

2020-yil yanvar-fevral oylarida

Namangan viloyatining sanoat ishlab chiqarishi

RAQAMLAR:

- Sanoat ishlab chiqarish hajmi **1632,8 mlrd.so'mni**, sanoat ishlab chiqarish indeksi **119,4 %ni** tashkil etdi
- Iste'mol tovarlari ishlab chiqarishning hajmi **746,1 mlrd.so'mni** o'sish sur'ati **110,0 %**
- Iste'mol tovarlarning jami sanoat ishlab chiqarish hajmidagi ulushi - **45,7 %**
- Sanoat ishlab chiqarishda kichik biznesning ulushi – **63,1 %**

Dastlabki ma'lumotlar bo'yicha 2020-yilning yanvar-fevral oylarida viloyat korxonalarini tomonidan 1632,8 mlrd.so'mlik sanoat mahsulotlari ishlab chiqarilgan bo'lib, o'tgan yilning tegishli davriga nisbatan sanoat ishlab chiqarish indeksi 119,4 % ni tashkil etdi.

Jami sanoat ishlab chiqarish hajmi o'sishining asosiy omili bo'lib, ishlab chiqaradigan (qayta ishlash) sanoatida ishlab chiqarish hajmi indeksi - 8,1 % ga, elektr, gaz, bug' bilan ta'minlash va havoni konditsiyalashning -3,7 martaga o'sishi hisoblanadi.

Asosiy iqtisodiyfaoliyat turlari bo'yicha sanoat ishlab chiqarish tarkibi, % da



Tog'-kon sanoati va ochiq konlarni ishlash.

Tog'-kon sanoati va ochiq konlarni ishlash korxonalari tomonidan ishlab chiqarilgan mahsulotlar hajmi 7,6 mlrd.so'mni yoki jami ishlab chiqarilgan sanoat mahsulotlari hajmining 0,5 % ni tashkil etdi.

Ishlab chiqaradigan sanoat (qayta ishlash sanoati).

2020-yilning yanvar-fevral oylarida ishlab chiqaradigan sanoat korxonalari tomonidan ishlab chiqarilgan mahsulotlar hajmi 1429,8 mlrd.so'mni yoki jami ishlab chiqarilgan sanoat mahsulotlari hajmining 87,6 % ni tashkil etdi.

2020-yil yanvar-fevral oylarida ishlab chiqaradigan sanoatda yirik sanoat korxonalari tomonidan ayrim turdagi sanoat mahsulotlarini ishlab chiqarish.

	2020-yil	2019-yil	2019-yilga nisbatan, %
Paxta linti, ming tonna	0,8	0,9	88,9
Aroq – ming litr 100 % spirt	83,3	55,2	150,9
Konyak spirti – ming litr 100 % spirt	10,4	22,3	46,6
Vino, ming litr	155,0	268,0	57,8
Un, ming tonna	16,2	20,2	80,2
O'simlik yog'i (tozalangan), ming tonna	4,1	2,7	151,9

Ishlab chiqaradigan sanoat tarkibi.

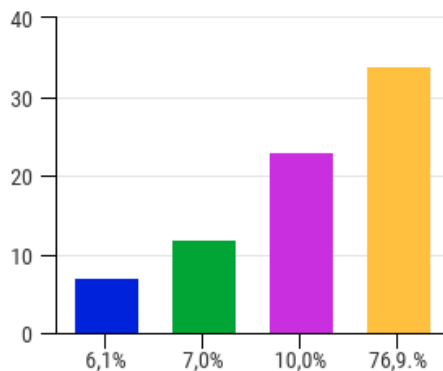
Tarmoqlar nomi	Mahsulot hajmi, mlrd.so'm	Jamiga nisbatan ulushi, foizda
Ishlab chiqaradigan sanoat	1429,8	100,0
Oziq-ovqat mahsulotlari ishlab chiqarish	306,4	21,4
Ichimliklar ishlab chiqarish	51,7	3,6
Tamaki mahsulotlari ishlab chiqarish	0,0	0,0
To'qimachilik mahsulotlari ishlab chiqarish	553,2	38,7
Kiyim ishlab chiqarish	165,5	11,6
Teri va unga tegishli mahsulotlar ishlab chiqarish	30,1	2,1
Yog`och va po'kak buyumlar (mebeldan tashqari), pohlol va to'qish uchun materiallardan buyumlar ishlab chiqarish	4,0	0,3
Qog`oz va qog`oz mahsulotlari ishlab chiqarish	9,1	0,6
Yozilgan materiallarni nashr qilish va aks ettirish	0,5	0,0
Koks va neftni qayta ishlash mahsulotlari ishlab chiqarish	1,6	0,1
Kimyo mahsulotlari ishlab chiqarish	19,8	1,4
Asosiy farmatsevtika mahsulotlari va preparatlari ishlab chiqarish	36,7	2,6
Rezina va plastmassa buyumlar ishlab chiqarish	15,8	1,1
Boshqa nometall mineral mahsulotlar ishlab chiqarish	54,0	3,8
Metallurgiya sanoati	11,7	0,8
Mashina va uskunalardna tashqari tayyor metall buyumlar ishlab chiqarish	63,9	4,5
kompyuterlar, elektron va optik mahsulotlar ishlab chiqarish	0,5	0,0
Elektr uskunalari ishlab chiqarish	53,3	3,7
Boshqa toifalarga kiritilmagan mashina va uskunalari ishlab chiqarish	7,3	0,5
Avtotransport vositalari, treylerlar va yarim pritseplar ishlab chiqarish	1,1	0,1
Boshqa transport uchkunali ishlab chiqarish	0,1	0,0
Mebel ishlab chiqarish	19,8	1,4
Boshqa tayyor buyumlar ishlab chiqarish	22,2	1,6
Mashina va uskunalarni ta'mirlash va o'rnatish	1,5	0,1

Ishlab chiqarishning texnologik tarkibi bo'yicha
ishlab chiqaradigan sanoat tarkibi.

o'rta-yuqori
tehnologiyali



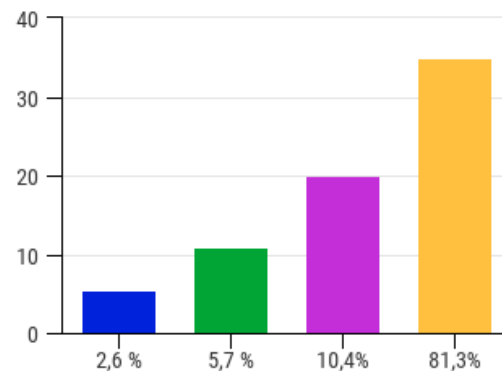
2019 yil
yanvar-fevral



o'rta-quyi
tehnologiyali



2020 yil
yanvar-fevral



yuqori
tehnologiyali



quyi
tehnologiyali

Ishlab chiqaradigan sanoat tarkibida yuqori texnologiyali tarmog'ning ulushi - 2,6 % ni (2019-yil yanvar-fevral oylarida -6,1 %) , o'rta-yuqori texnologiyali - 5,7 % (7,0 %), o'rta-quyi texnologiyali – 10,4 % (10,0 %) va quyi texnologiyali -81,3 % (76,9 %) ni tashkil etdi.



Elektr, gaz, bug' bilan ta'minlash va havoni konditsiyalash.

Elektr, gaz, bug' bilan ta'minlash va havoni konditsiyalash korxonalari tomonidan ishlab chiqarilgan mahsulotlar hajmi 181,7 mlrd.so'mni (jami ishlab chiqarilgan sanoat mahsulotlari hajmining 3,7 % ni) tashkil etdi.

Suv bilan ta'minlash, kanalizatsiya tizimi, chiqindilarni utilizatsiya qilish.

Suv bilan ta'minlash, kanalizatsiya tizimi, chiqindilarni utilizatsiya qilish korxonalari tomonidan ishlab chiqarilgan mahsulotlar hajmi 13,7 mlrd.so'mni (jami ishlab chiqarilgan sanoat mahsulotlari hajmining 0,8 % ni) tashkil etdi.

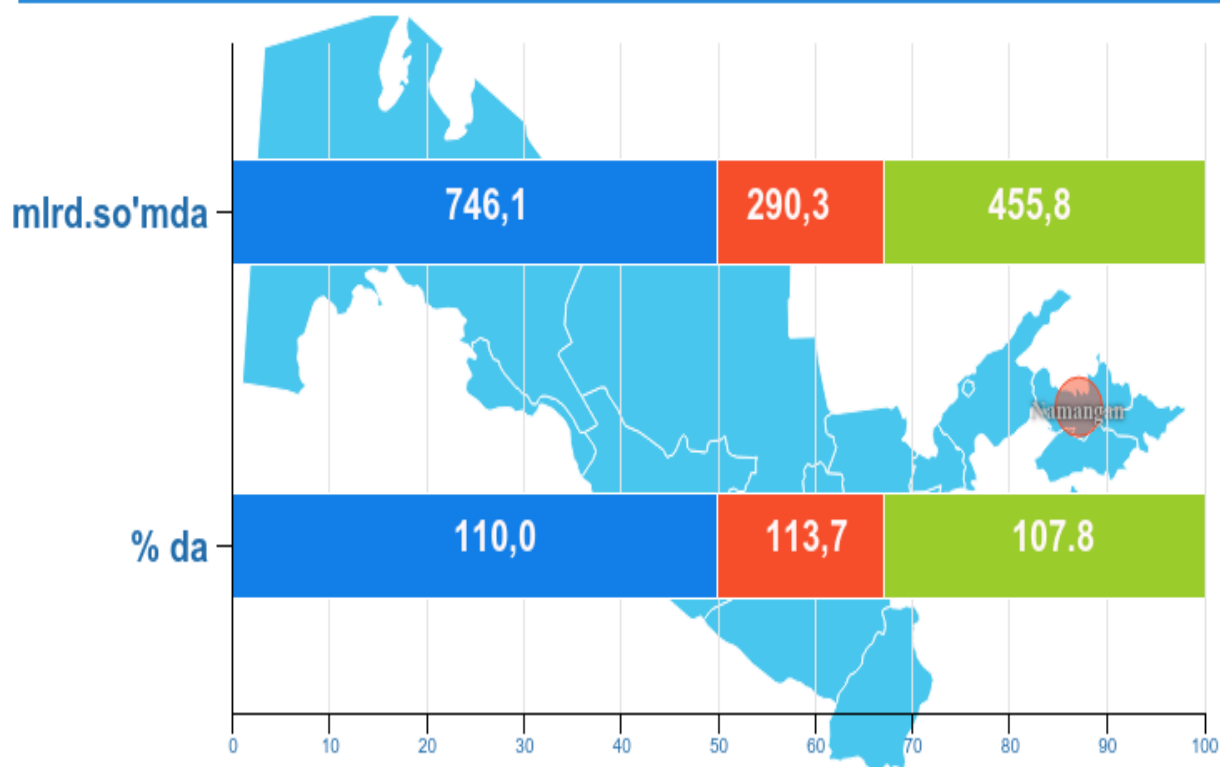


Iste'mol tovarlari ishlab chiqarish.

Tayyor mahsulotlar turlarini kengaytirish va ishlab chiqarilishini qo'llab-quvvatlash bo'yicha amalga oshirib kelinayotgan chora-tadbirlar natijasida ishlab chiqarish hajmi 746,1 mlrd.so'mni tashkil etdi va 2019 yilning yanvar-fevral oylariga nisbatan 110,0 % ga o'sgan, jami sanoatdagi ulushi esa 45,7 % ni tashkil etdi.



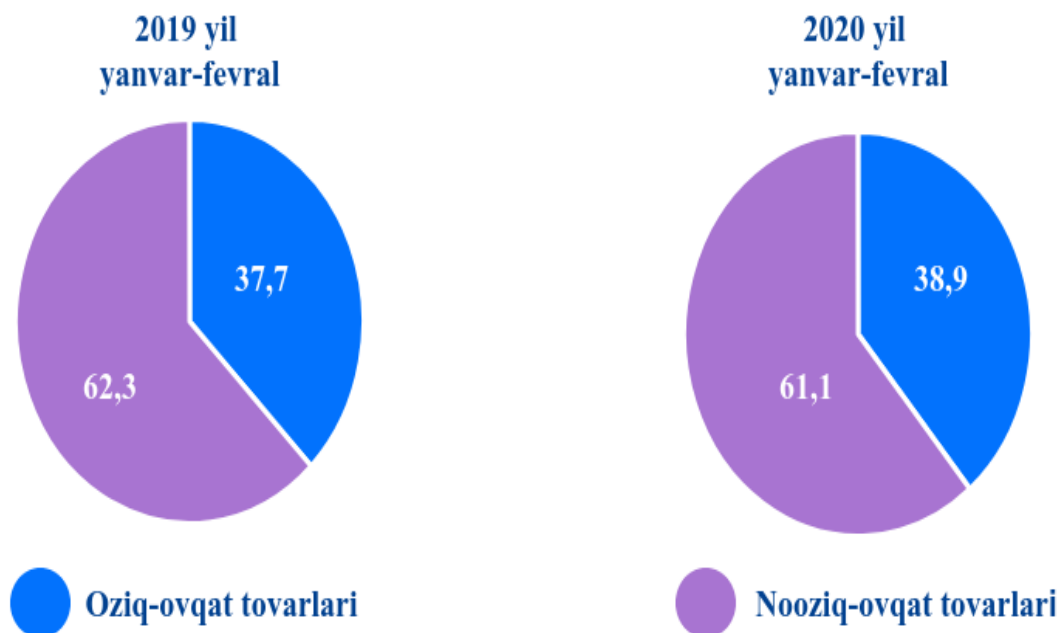
2020 yil yanvar-fevral oylarida istemol tovarlari ishlab chiqarish hajmi va o'sish sur'atlari



○ Iste'mol tovarlari jami
 ○ oziq-ovqat tovarlari
 ○ Nooziq-ovqat tovarlari

2019-yilning yanvar-fevral oylarida iste'mol tovarlari tarkibida oziq-ovqat tovarlari ishlab chiqarish ulushi 37,7 % bo'lib, 2020-yilning yanvar-fevral oylarida 38,9 % ga yetgan.

**Yanvar-fevral oylarida iste'mol tovarlari ishlab chiqarish
hajmining tarkibi, % da.**



2019-yilning yanvar-fevral oyida iste'mol tovarlari tarkibida nooziq-ovqat tovarlari ishlab chiqarish ulushi 62,3 % bo'lib, 2020-yilning yanvar-fevral oylarida 61,1 % ni tashkil qildi va o'tgan yilning mos davriga nisbatan kamaygani kuzatildi.

Hududlar bo'yicha 2020-yilning yanvar-fevral oylarida iste'mol tovarlari ishlab chiqarish hajmi, tarkibi va o'sish sur'ati.

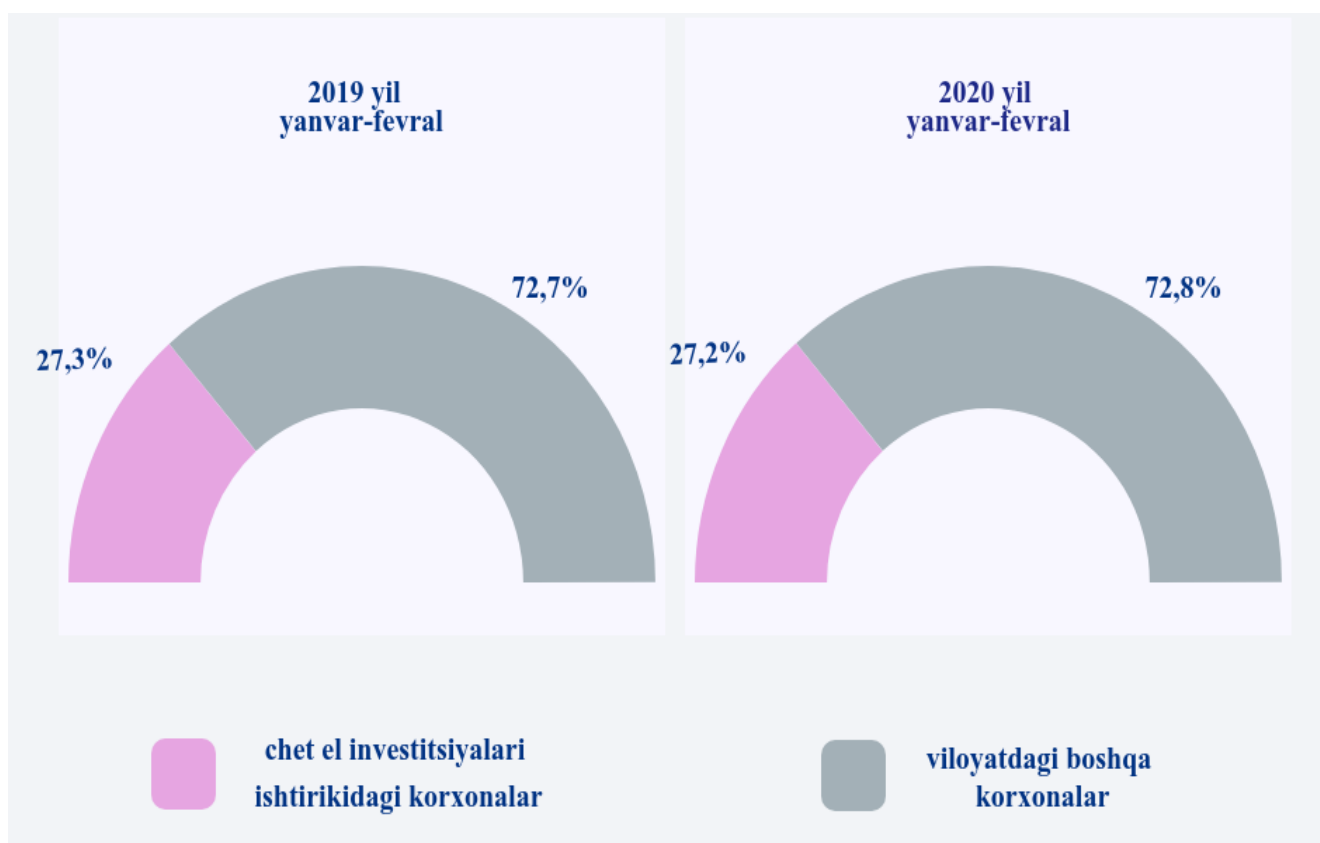
	Mrd.so'm	Jamiga nisbatan ulushi, %	2019- yil yanvar-fevral oylariga nisbatan o'sish, % da
Viloyat jami	746,1	100,0	110,0
Namangan shahar	331,3	44,3	106,7
Mingbuloq	6,4	0,9	107,5
Kosonsoy	31,8	4,3	112,2
Namangan t	83,2	11,2	106,5
Norin	15,2	2,0	113,3
Pop	22,8	3,1	103,7
To'raqo'rg'on	60,3	8,1	107,5
Uychi	47,8	6,4	106,0
Uchqo'rg'on	88,2	11,8	113,7
Chortoq	14,7	2,0	113,7
Chust	32,9	4,4	186,4
Yangiqo'rg'on	11,5	1,5	108,9

Chet el investitsiyalari ishtirokidagi korxonalar tomonidan sanoat mahsulotlarining ishlab chiqarilishi.

Hisobot davrida xorijiy investitsiyalar ishtirokidagi korxonalar tomonidan 444,4 mlrd.so'mlik sanoat mahsulotlari ishlab chiqarildi.

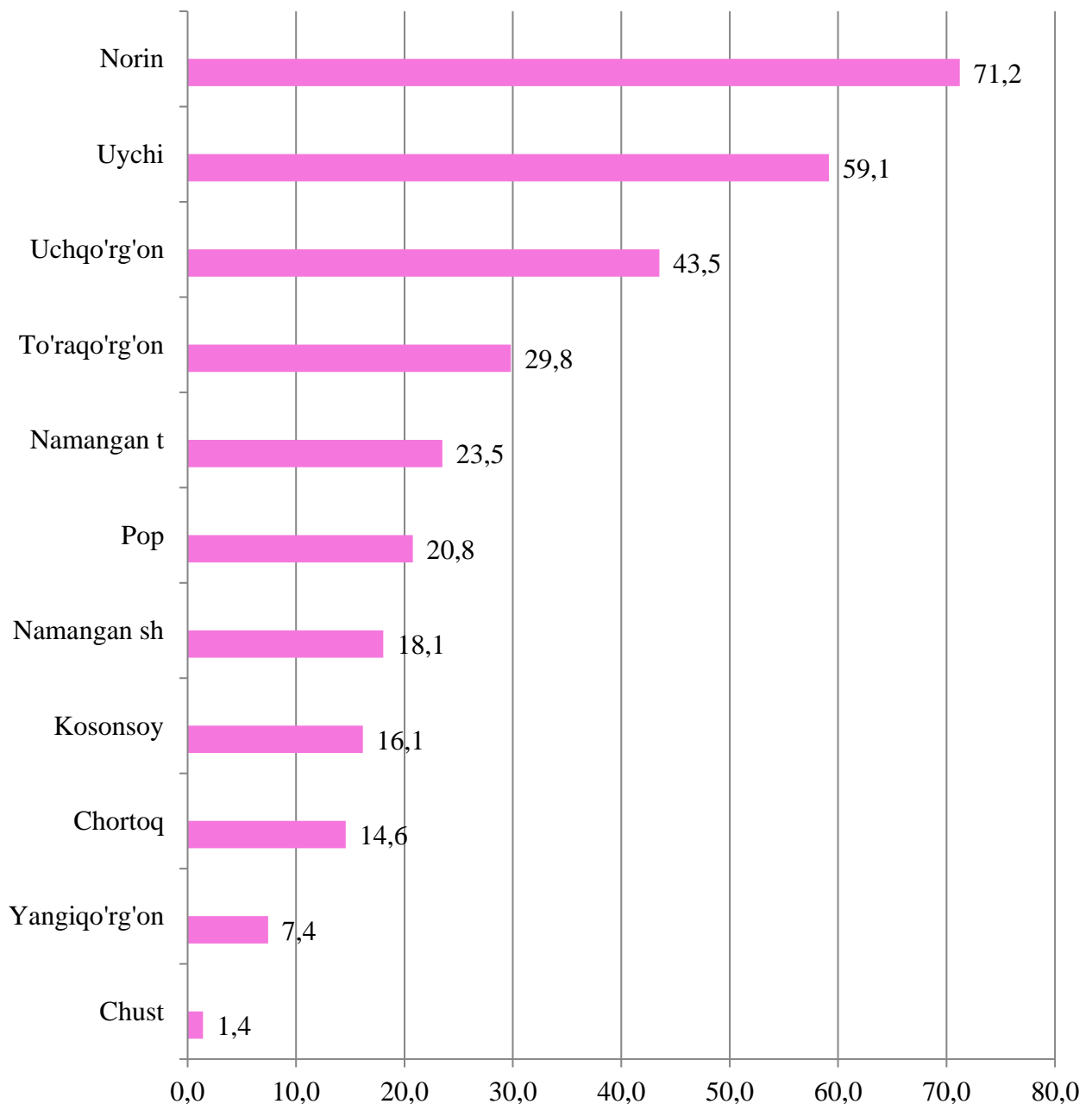
Qo'shma korxonalarining umumiy ishlab chiqarishdagi ulushi hisobot davrida 27,2 % ni tashkil etdi.

Chet el investitsiyalari ishtirokidagi korxonalar mahsulotlarining jami sanoat mahsulotlari ishlab chiqarish umumiy hajmidagi ulushi, % da.



Qo'shma korxonalar tomonidan ishlab chiqarilgan mahsulotlarning umumiy hajmida ishlab chiqaradigan sanoat korxonalari ulushi 100,0 % ni tashkil etdi.

Hududlar bo'yicha chet el investitsiyalari ishtirokidagi korxonalar mahsulotlarini sanoat mahsulotlari ishlab chiqarish hajmidagi ulushi, % da.



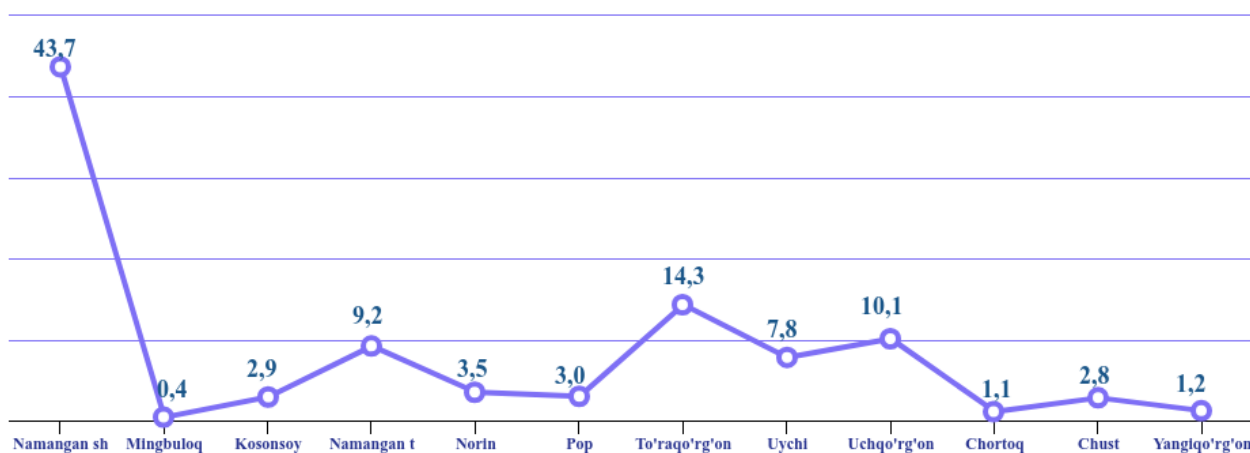
Hududlarning sanoat ishlab chiqarishi.

	2020-yil Yanvar-fevral mlrd.so'm	2019-yil Yanvar-fevralga nisbatan, %
Viloyat jami	1632,8	119,4
Namangan shahar	712,7	134,5
Mingbuloq	6,6	17,3
Kosonsoy	46,9	103,4
Namangan t	151,0	112,6
Norin	57,1	95,4
Pop	48,7	61,5
To'raqo'rg'on	233,7	104,2
Uychi	128	102,0
Uchqo'rg'on	165,4	113,3
Chortoq	17,2	104,1
Chust	46,2	108,3
Yangiqo'rg'on	19,3	103,3

Viloyatda sanoat ishlab chiqarish hajmi tarkibida eng ko'p Namangan shahar (viloyat sanoat ishlab chiqarish hajmning 43,7 % ulushini), To'raqo'rg'on (14,3 %), Uchqo'rg'on (10,1 %), Namangan (9,2 %), Uychi tumani (7,8 %) tumanlari hissasiga to'g'ri kelmoqda.

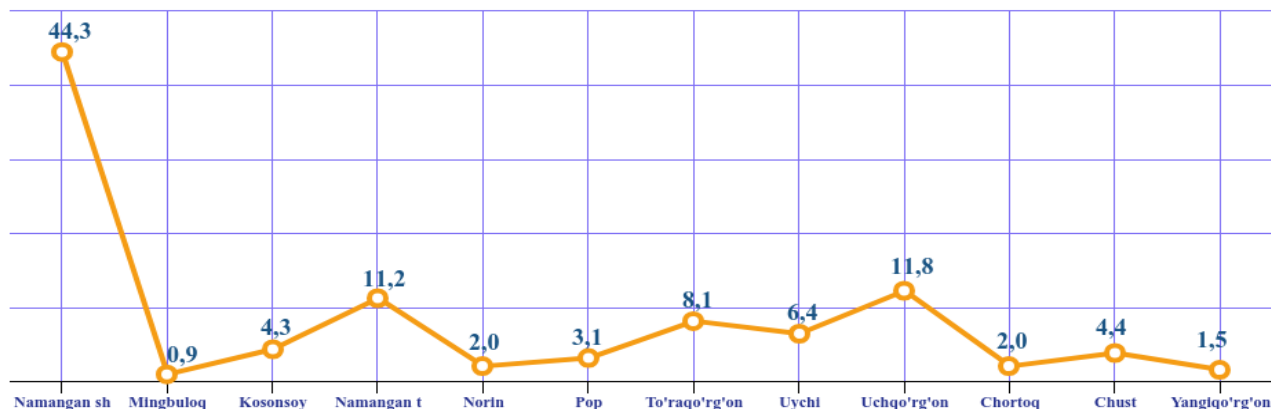
Shu bilan birga eng kam ulush Mingbuloq (0,4 %), Chortoq (1,1 %), Yangiqo'rg'on (1,2 %), Chust (2,8 %), Kosonsoy (2,9 %) va tumanlariga to'g'ri keladi.

Hududlar bo'yicha sanoat ishlab chiqarish ulushi, % da.



Shuningdek, iste'mol mollari hajmining eng katta qismi Namangan shahar (jami iste'mol tovarlari hajmida 44,3 %), Uchqo'rg'on (11,8 %), Namangan (11,2 %), hamda To'raqo'rg'on (8,1 %) tumanlariga to'g'ri keladi.

Hududlar bo'yicha iste'mol tovarlari ishlab chiqarish ulushi, % da.



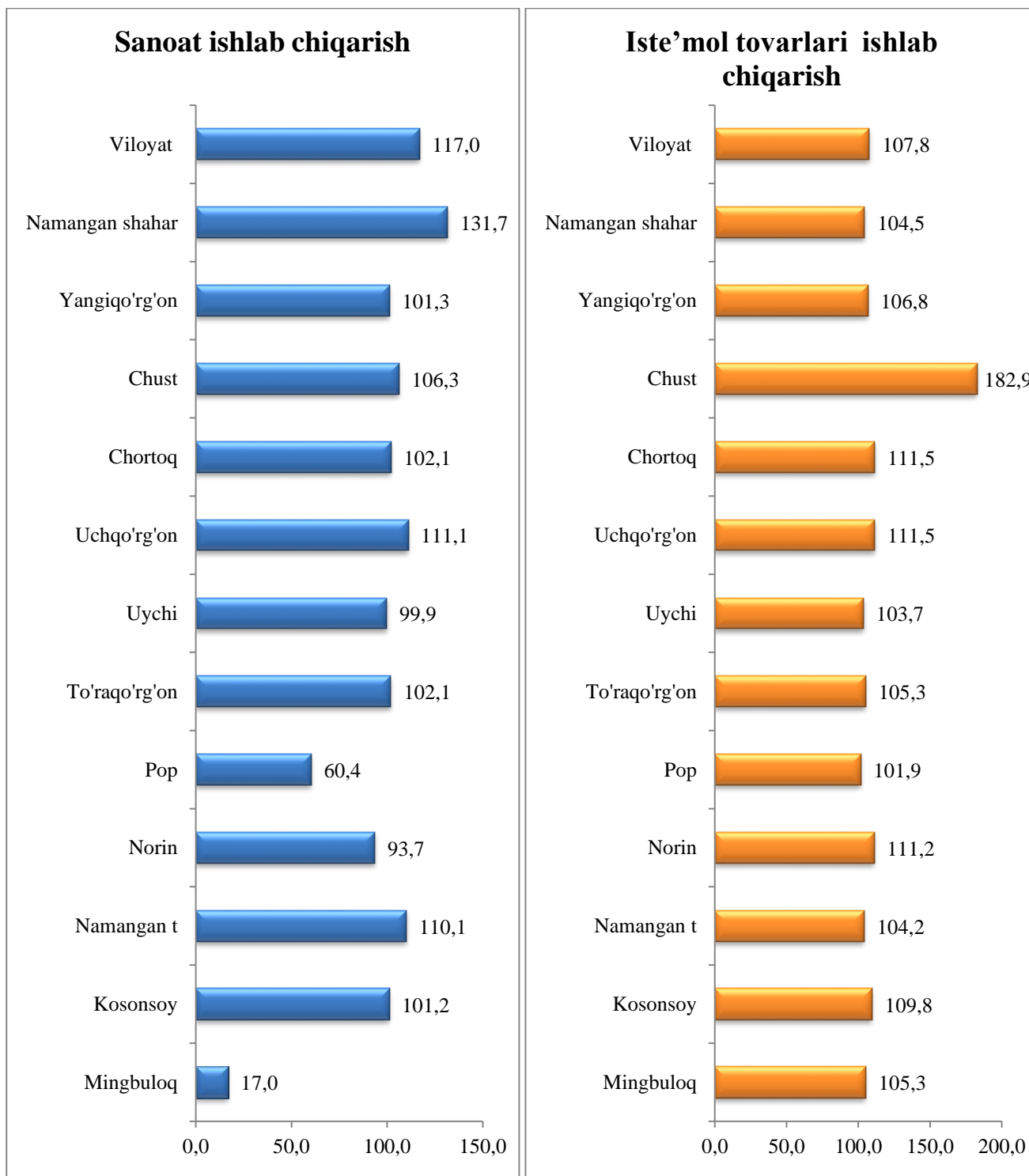
Aholi jon boshiga sanoat mahsulotlari ishlab chiqarishning tabaqalanishi tahlili Namangan shahrida (1151,0 ming so'm), To'raqo'rg'on (1048,2 ming so'm) Uchqo'rg'on tumanida (973,6 ming so'm), va Namangan (855,0 ming so'm) , Uychi (609,7 ming so'm) tumanlarida o'rtacha viloyat darajasi ko'rsatkichidan (587,0 ming so'm) ancha yuqoriligini ko'rsatmoqda.

Viloyat bo'yicha aholi jon boshiga iste'mol tovarlari ishlab chiqarilishi 268,2 ming so'm bo'lgani holda Namangan shahrida 535,0 ming so'mni, Uchqo'rg'on tumanida 519,0 ming so'mni, Namangan tumanida 471,2 ming so'mni, To'raqo'rg'on tumanida 270,3 ming so'mni tashkil etdi.

2020-yil yanvar-fevral oyida aholi jon boshiga to'g'ri keladigan sanoat ishlab chiqarish va iste'mol tovarlari hajmlari.

	Sanoat ishlab chiqarish (ming so'mda)	Iste'mol tovarlari ishlab chiqarish (ming so'mda)
Viloyat jami	587,0	268,2
Namangan shahar	1151,0	535,0
Mingbuloq	52,9	51,6
Kosonsoy	227,3	154,1
Namangan t	855,0	471,2
Norin	352,6	94,1
Pop	224,6	105,2
To'raqo'rg'on	1048,2	270,3
Uychi	609,7	227,6
Uchqo'rg'on	973,6	519,0
Chortoq	87,6	74,7
Chust	176,0	125,6
Yangiqo'rg'on	89,9	53,8

2020-yil yanvar-fevral oylarida aholi jon boshiga to'g'ri keladigan sanoat mahsulotlari ishlab chiqarish va iste'mol tovarlarining o'sishi, 2019-yil yanvar-fevral oylariga nisbatan % da.

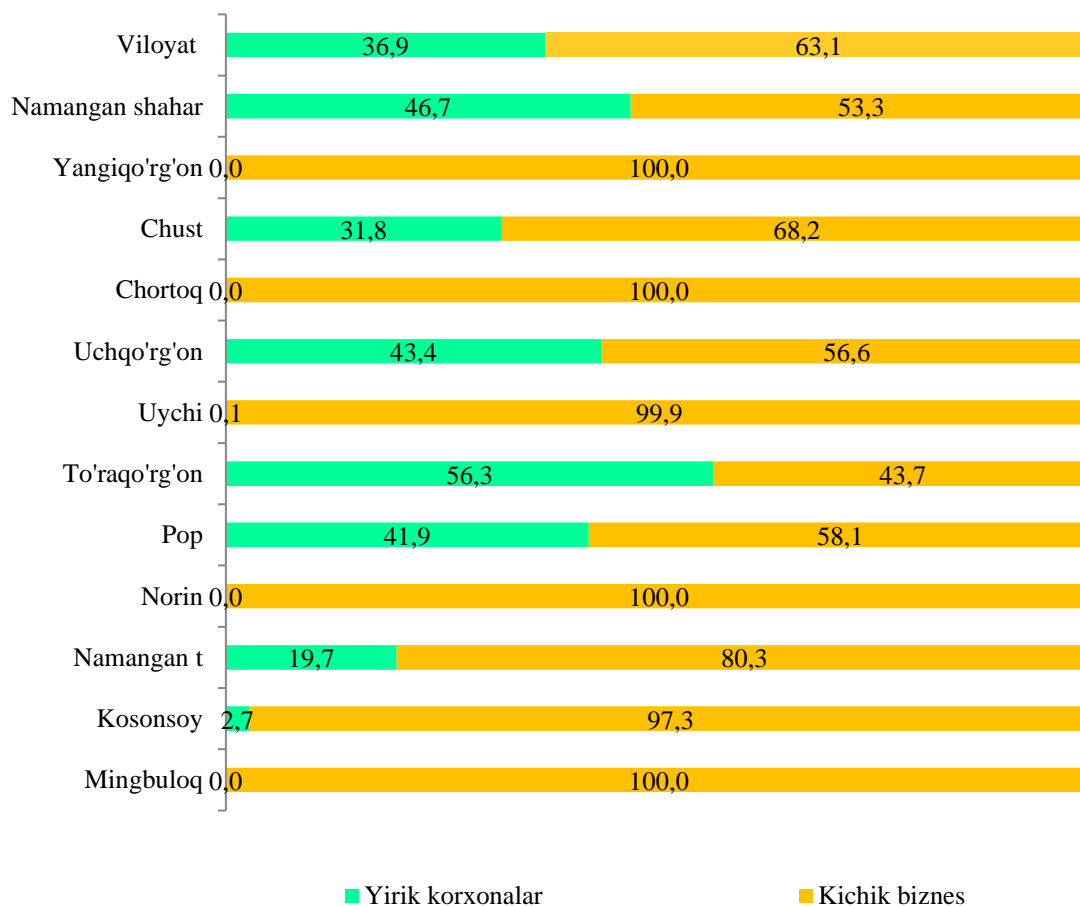


Sanoat ishlab chiqarishda kichik biznesning hissasi.

Kichik tadbirkorlik sub'ektlari sanoat ishlab chiqarishda keskin faollashgani natijasida ular tomonidan sanoat mahsulotlari ishlab chiqarish xajmi 1030,2 mlrd.so'mni va o'z navbatida kichik biznesning jami sanoat ishlab chiqarishdagi ulushi esa 63,1 % tashkil etmoqda.

Hududlar kesimida kichik biznesning sanoat mahsulotlari ishlab chiqarishdagi eng yuqori ulushi Yangiqo'rg'on (jami sanoat mahsulotlari ishlab chiqarishdagi ulushi 100,0 %), Chortoq (100,0 %), Norin (100,0 %), va Mingbuloq (100,0 %) tumanlarida kuzatildi. Shu bilan birga, eng kichkina ulush, To'raqo'rg'on (43,7), Uchqo'rg'on (56,6), Namangan shahar (53,3 %) va Pop (58,1 %) tumanlarida kuzatildi.

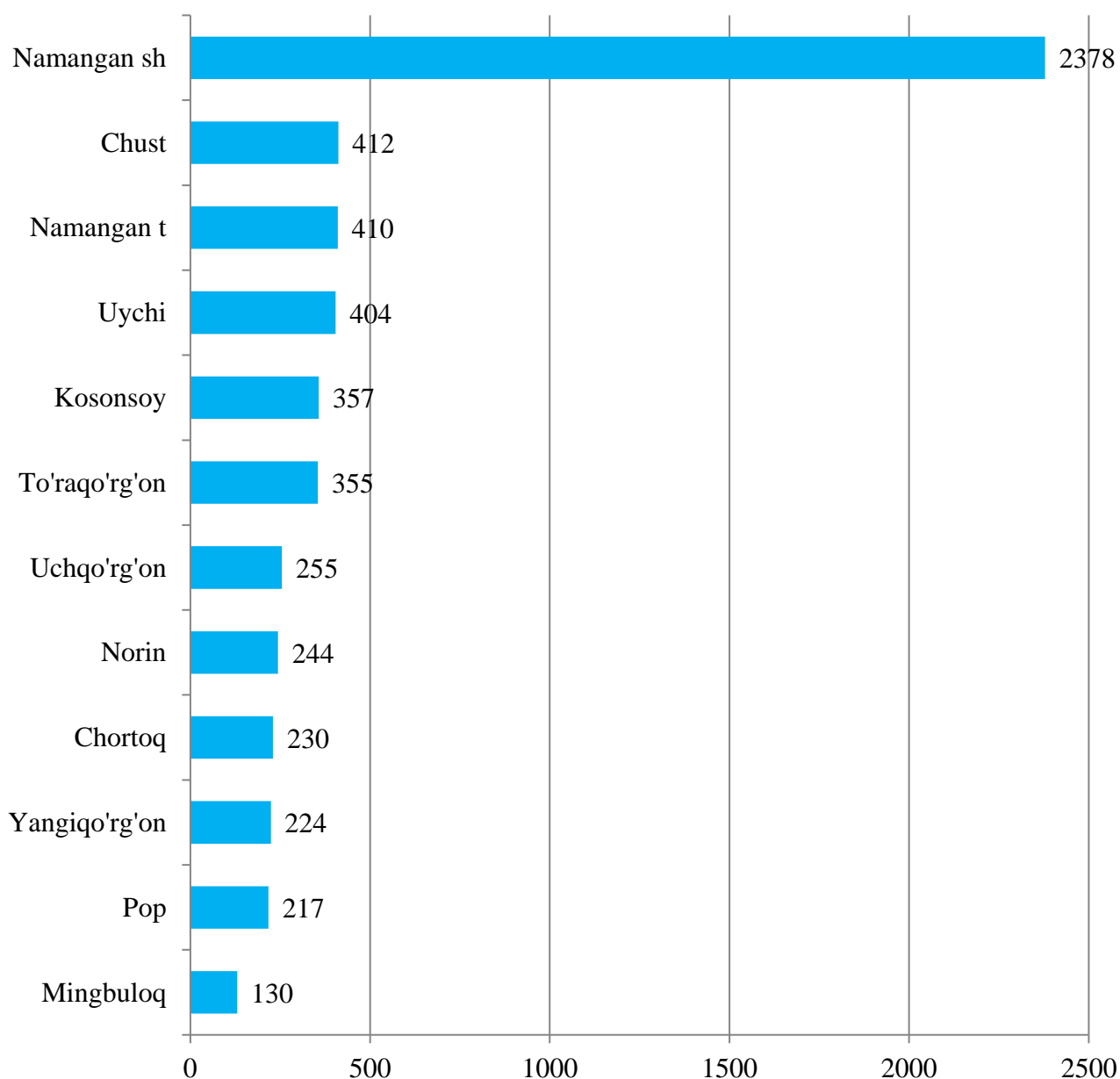
2020 yilning yanvar-fevral oylarida hududlar bo'yicha kichik biznesning sanoat mahsulotlari ishlab chiqarishda ulushi, % da.



Faoliyat yuritayotgan va yangi tashkil etilgan sanoat korxonalari.

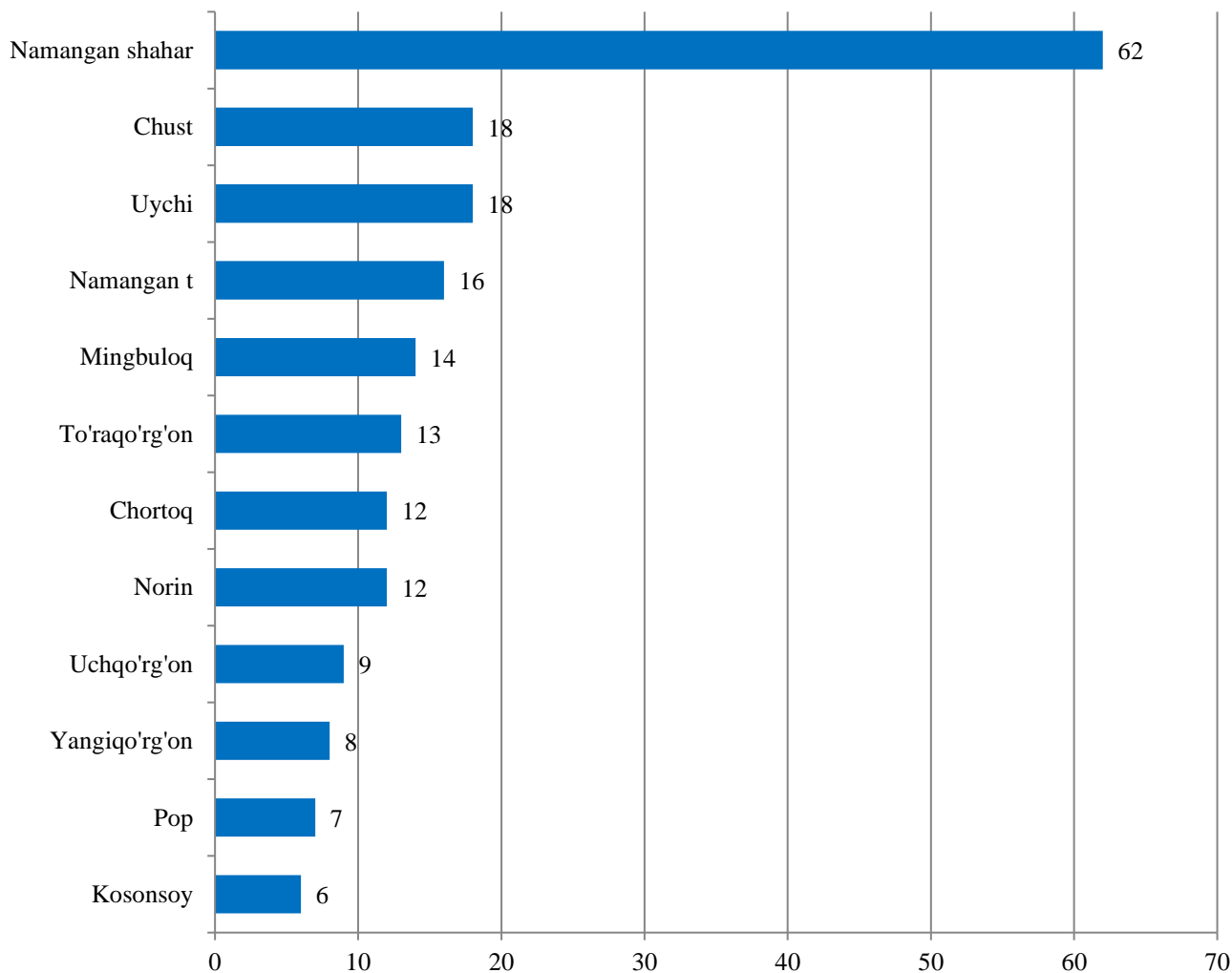
Bugungi kunda viloyatda 5616 ta sanoat korxonalari faoliyat ko'rsatayotgan bo'lib, ulardan 2378 tasi Namangan shahrida, 412 tasi Chust, 410 tasi Namangan, 404 tasi Uychi, 357 tasi Kosonsoy, 355 tasi To'raqo'rg'on, 255 tasi Uchqo'rg'on, 244 tasi Norin, 230 tasi Chortoq, 224 tasi Yangiqo'rg'on, 217 tasi Pop va 130 tasi Mingbuloq tumanida joylashgan.

2020-yil 1-mart holatiga faoliyat yuritayotgan sanoat korxonalari soni (birlikda)



2020-yilning yanvar-fevral oylarida viloyatda 195 ta yangi sanoat korxonalari tashkil etilgan bo'lib, ulardan 58,5 % Namangan shahri, Uychi, Chust, Namangan tumanlariga to'g'ri keladi.

**2020-yil 1-mart holatiga yangi tashkil etilgan sanoat korxonalari soni
(birlikda)**



**Namangan viloyat statistika boshqarmasining
Sanoat statistikasi bo'limi**

Nashr uchun mas'ul:

E.Jalilov

Aloqa telefoni:

(71) 230-84-80