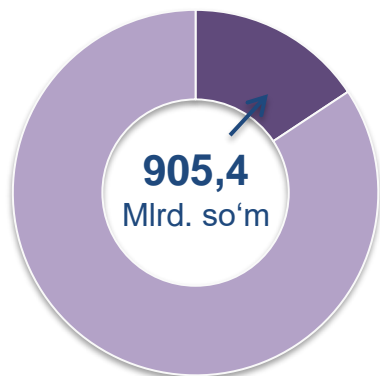
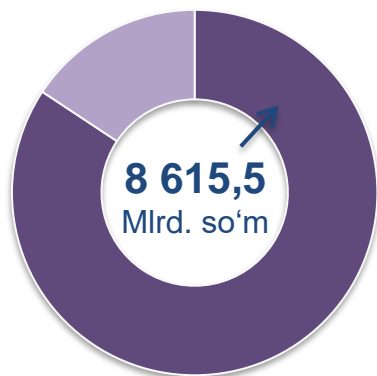


## Asosiy tarkib



Yirik korxonalar

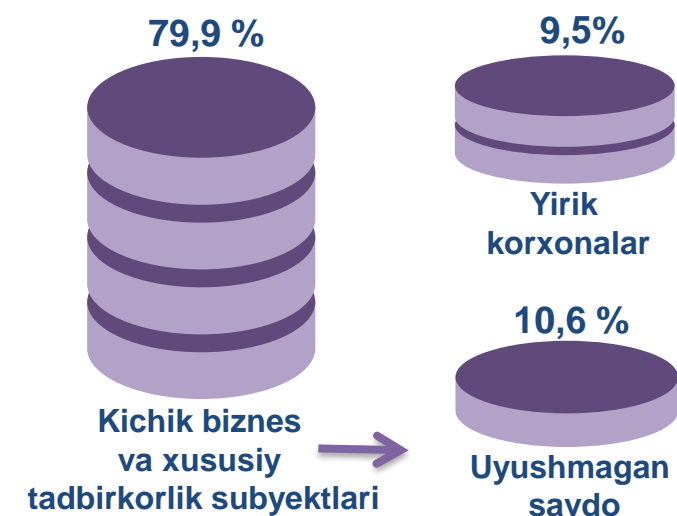


Kichik biznes va xususiy tadbirkorlik subyektlari

## Dastlabki ma'lumotlar

Namangan viloyati bo'yicha 2020-yilning yanvar-oktyabr oylarida chakana savdo tovar 9 520,9 mlrd. so'mni tashkil etib, 2019-yil yanvar-oktyabr oylariga nisbatan 1,2 % ga kypaygan. Shu jumladan, yirik korxonalarining tovar aylanmasi 905,4 mlrd. so'mni (o'sish sur'ati 82,7 %), kichik biznes va xususiy tadbirkorlik subyektlarining tovar aylanmasi 8 615,5 mlrd. so'mni (3,7% ga kypaygan. shundan uyushmagan savdo tovar aylanmasi 1 013,4 mlrd. so'mni (24,0 % ga kamaydi) tashkil etdi.

## Tarkibiy qism, ulushlarda



## O'sish (o'zgarish) sur'atlari, foizda



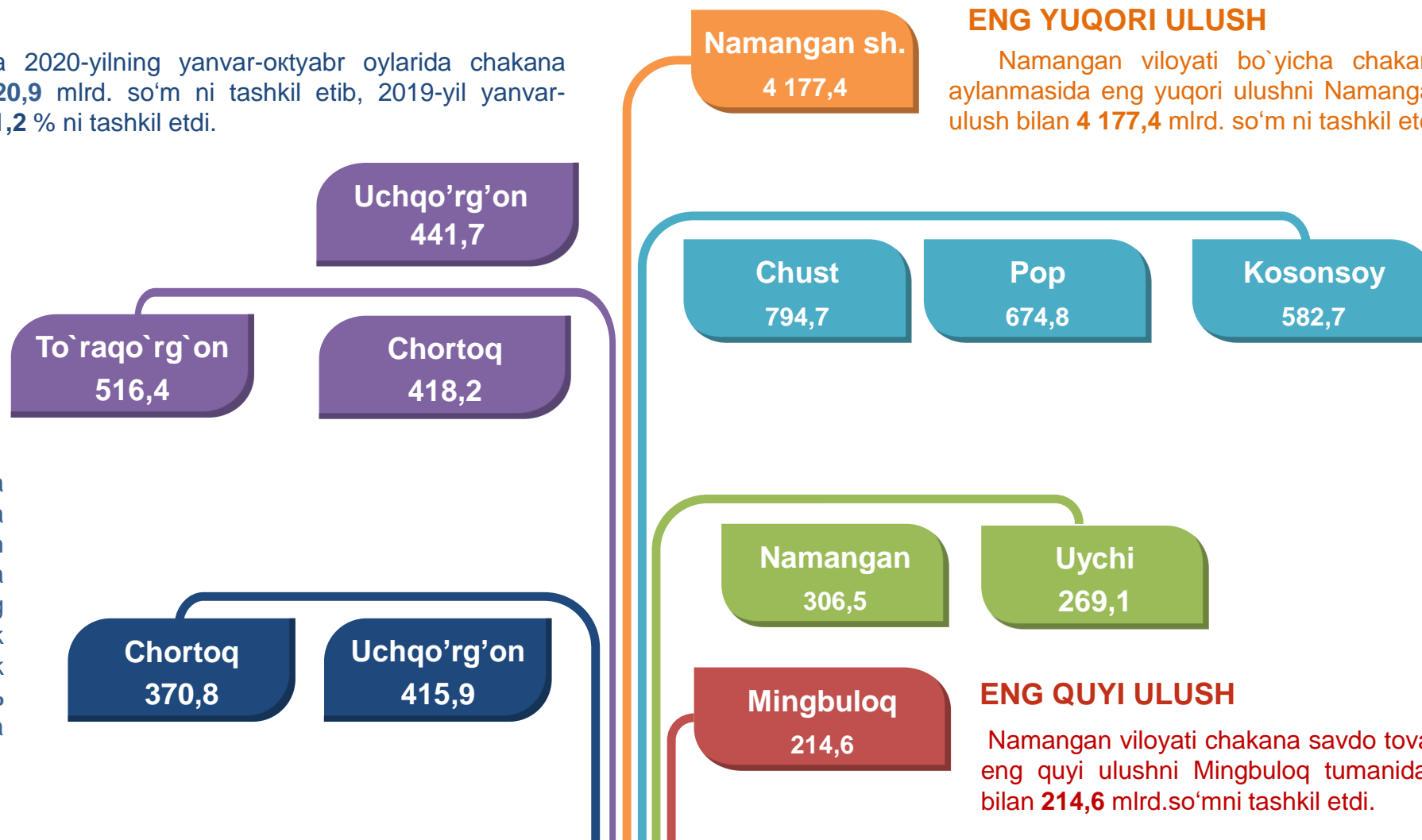


## HUDUDLAR KESIMIDA CHAKANA SAVDO TOVAR AYLANMASI, mlrd. so'm

### UMUMIY MA'LUMOT

Namangan viloyati bo'yicha 2020-yilning yanvar-oktyabr oylarida chakana savdo tovar aylanmasi **9 520,9** mlrd. so'm ni tashkil etib, 2019-yil yanvar-oktyabr oylariga nisbatan **101,2 %** ni tashkil etdi.

Namangan viloyati chakana savdo tovar aylanmasida barcha viloyatlarda kamayish sur'atlari kuzatildi. Chakana savdo tovar aylanmasining tarkibiy qismlarida kichik biznes va xususiy tadbirkorlik subyektlari hissasiga **90,5%** va yirik korxonalar hissasiga **9,5 %** to'g'ri keldi.



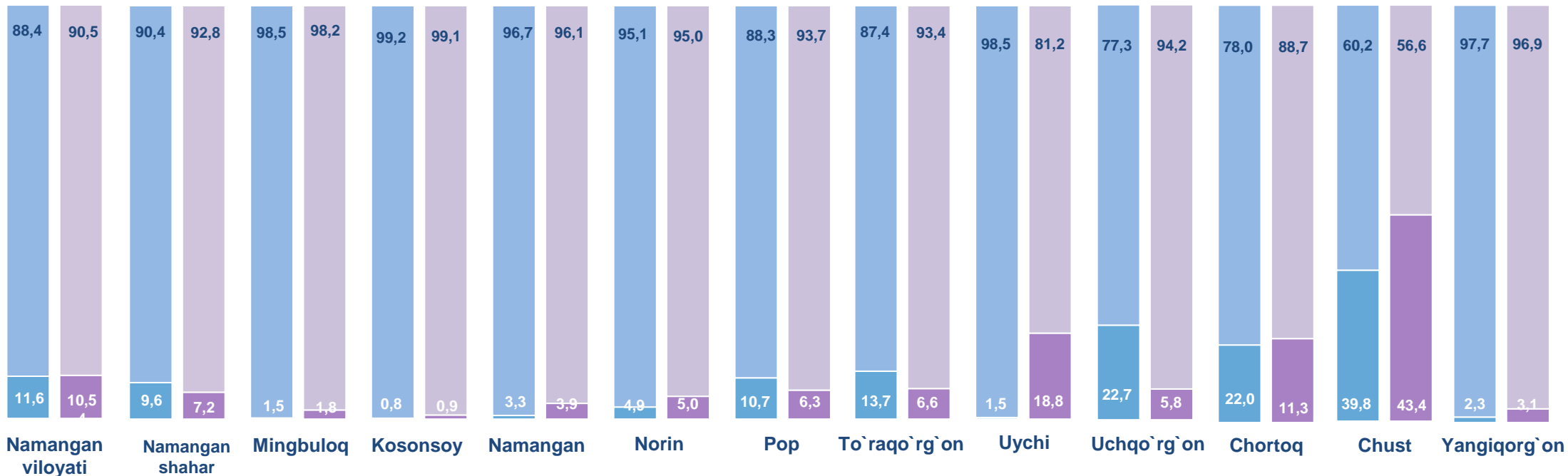
### ENG YUQORI ULUSH

Namangan viloyati bo'yicha chakana savdo tovar aylanmasida eng yuqori ulushni Namangan shahri **44,3%** ulush bilan **4 177,4** mlrd. so'm ni tashkil etdi.

### ENG QUIYI ULUSH

Namangan viloyati chakana savdo tovar aylanmasida eng quyi ulushni Mingbuloq tumanida **2,3 %** ulush bilan **214,6** mlrd. so'mni tashkil etdi.

## YIRIK KORXONALAR, KICHIK BIZNES VA XUSUSIY TADBIRKORLIK SUBYEKTLARINING CHAKANA SAVDO TOVAR AYLANMASIDAGI ULUSHI, foizda



Chakana savdo tovar aylanmasida eng yuqori hajm kichik biznes va xususiy tadbirkorlik subyektlariga to`g`ri kelib, mazkur hajm 2020-yil yanvar-oktyabr oylari yakuniga ko`ra, 8 615,5 mlrd.so`m ni tashkil etib, 2019-yil yanvar-oktyabr oylariga nisbatan 3,7% ga kypaygan. Jami chakana savdo tovar aylanamasidagi ulushi esa 90,5% ni tashkil etdi.

Bu ko`rsatkich hududlar kesimida taqqoslanganda, Kosonsoy (99,1 %), Mingbuloq (98,2 %), Yangiqo`rg`on (96,9%), Namangan (96,1%), Norin (95,0%), Pop (93,7 %) va To`raqo`rg`on (93,8 %) tumanlarida yuqori bo`lgan.

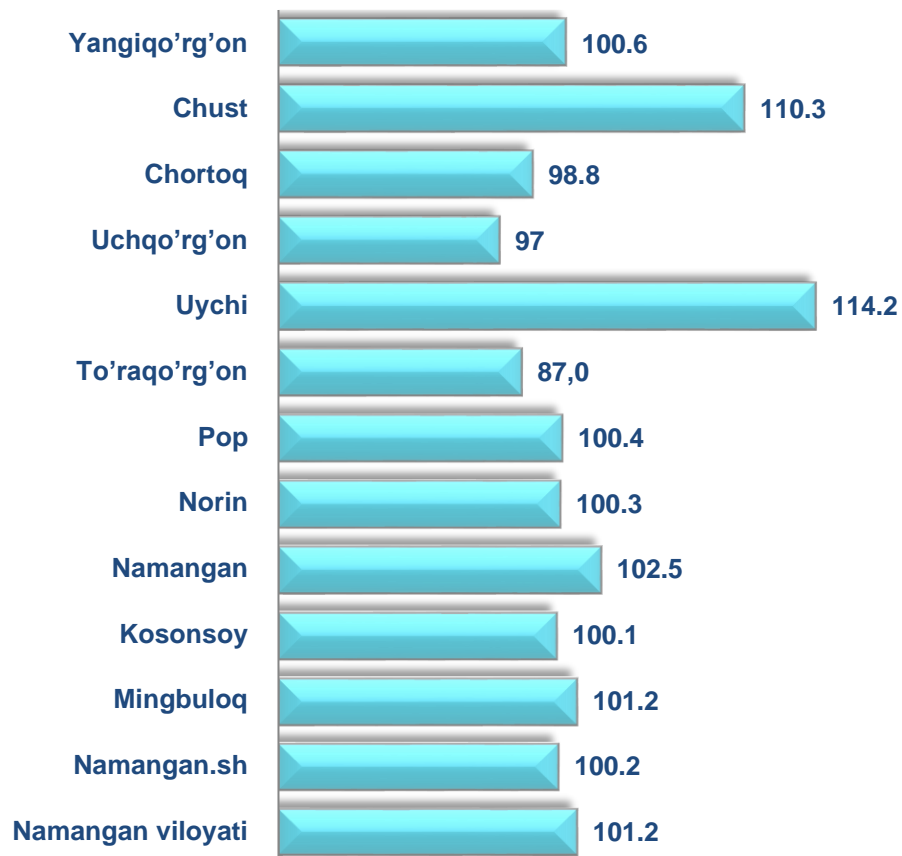




**CHAKANA SAVDO AYLANMASIDA YIRIK KORXONALAR,  
KICHIK BIZNES VA XUSUSIY TADBIRKORLIK  
SUBYEKTLARINING HAJMI VA O'SISH SUR'ATLARI**

2019-yilning yanvar-oktyabr oylariga nisbatan viloyatning barcha hududlarida chakana savdo tovar aylanmasining kypayish sur'atlari kuzatilib, nisbatan yuqori ko'rsatkichlar Uychi (114,2 %) va Chust (110,3 %) tumanlarida qayd etildi.

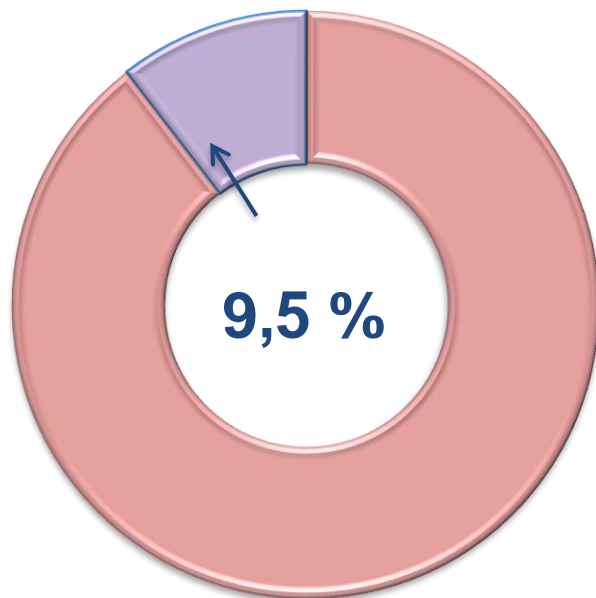
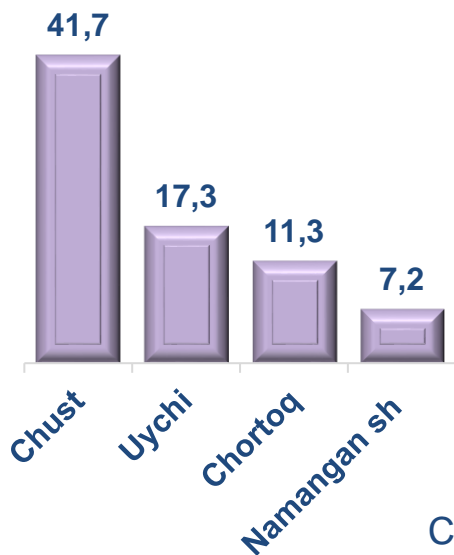
Chakana savdo aylanmasining o'sish sur'atlari, foizda



	Jami, mlrd. so'm	2019-yil yanvar-oktyabr oylariga nisbatan, foizda	Yirik korxonalar, mlrd. so'm	2019-yil yanvar-oktyabr oylariga nisbatan, foizda	Kichik biznes va xususiy tadbirkorlik, mlrd. so'm	2019-yil yanvar-oktyabr oylariga nisbatan, foizda
<b>Namangan viloyati</b>	<b>9 520,9</b>	<b>101,2</b>	<b>905,4</b>	<b>82,7</b>	<b>8 615,5</b>	<b>103,7</b>
<b>Namangan.sh</b>	<b>4 177,4</b>	<b>100,2</b>	<b>301,5</b>	<b>75,5</b>	<b>3 875,9</b>	<b>102,8</b>
<b>tumanlar:</b>						
Mingbuloq	214,6	101,2	3,9	125,0	210,8	100,8
Kosonsoy	580,1	100,1	5,2	111,5	575,0	100,0
Namangan	306,5	102,5	11,9	121,2	294,6	101,9
Norin	582,7	100,3	29,4	104,1	553,3	100,1
Pop	674,8	100,4	42,4	53,7	632,3	106,6
To'raqo'rg'on	516,4	98,2	32,1	44,6	484,4	106,7
Uychi	347,6	114,2	60,2	13,1m	287,4	95,9
Uchqo'rg'on	441,7	97,0	25,8	24,9	415,9	118,2
Chortoq	418,2	98,8	47,4	50,9	370,8	112,4
Chust	794,7	110,3	331,2	115,5	463,5	106,8
Yangiqo'rg'on	466,2	100,6	14,4	133,0	451,8	99,8

## Yirik korxonalar

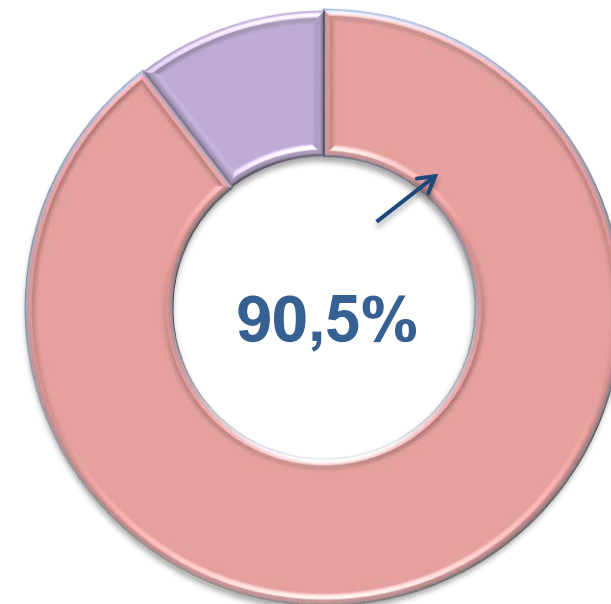
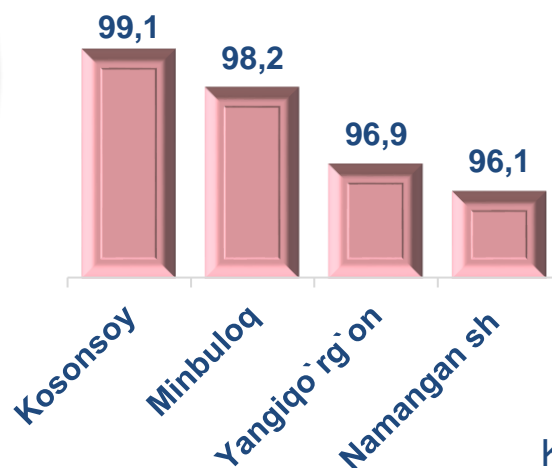
Eng yuqori ulushga  
ega hududlar, foizda



Chakana savdo tovar aylanmasi tarkibida yirik korxonalarning tovar aylanmasi hajmi, 2019-yilning yanvar-oktyabr oylariga nisbatan **17,3 %** ga kamaydi va **905,4** mlrd. soʻmni tashkil qildi. Bu esa umumiy savdo hajmining **9,5%** ulushiga toʻgʻri keladi.

## Kichik biznes va xususiy tadbirkorlik subyektlari

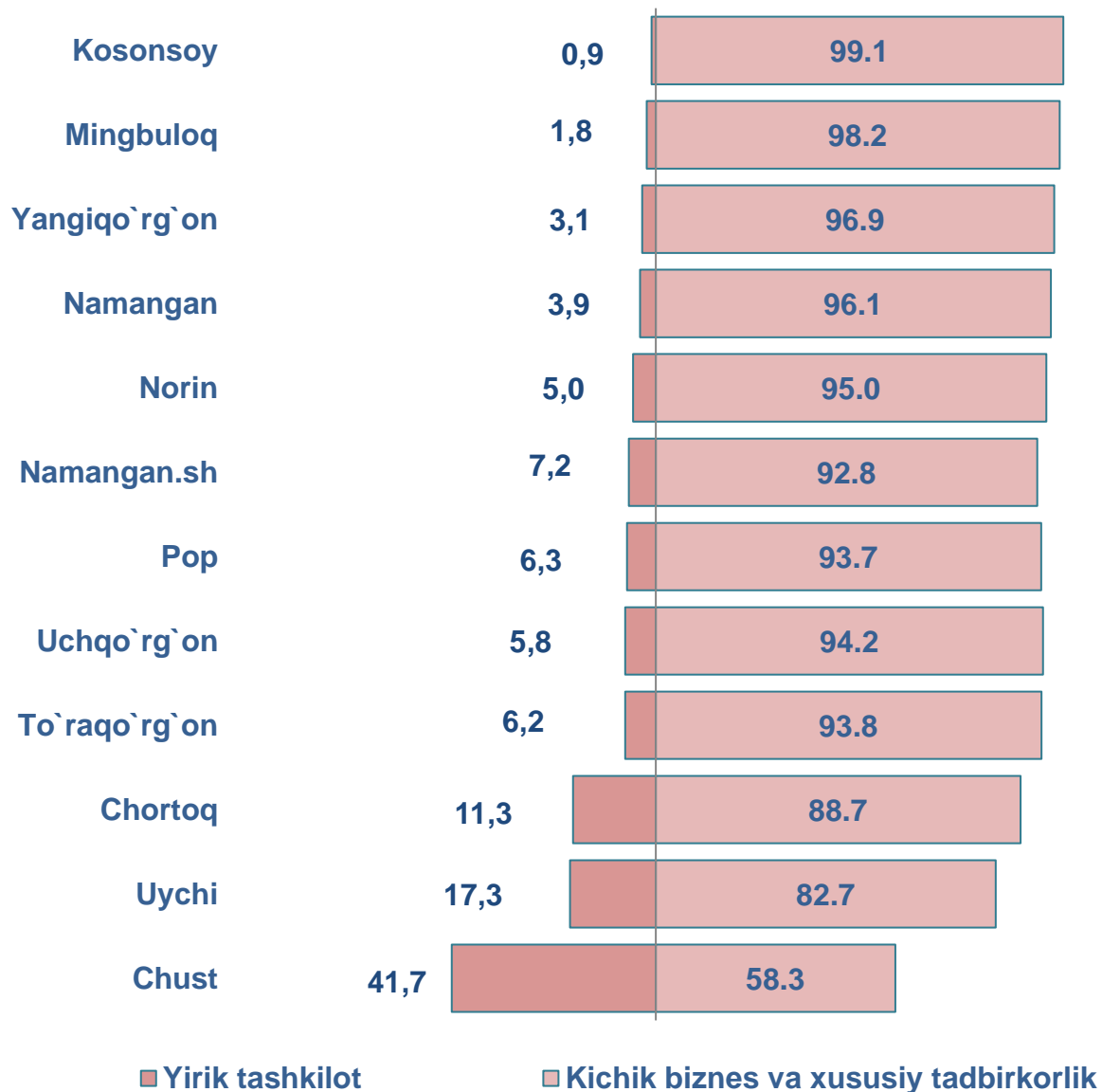
Eng yuqori ulushga  
ega hududlar, foizda



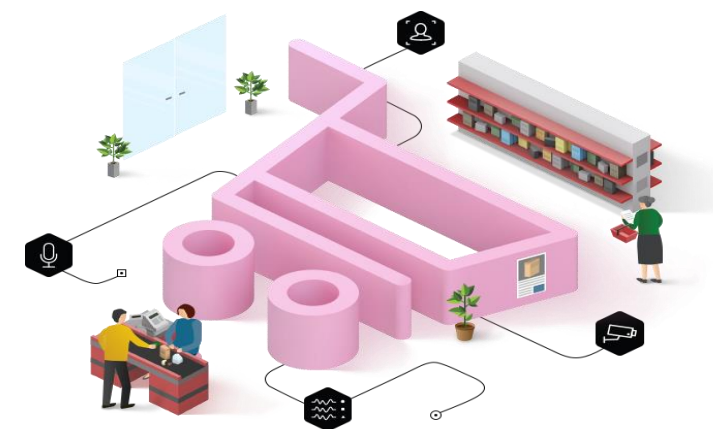
Kichik biznes va xususiy tadbirkorlik subyektlarining chakana savdo tovar aylanmasi hajmi statistik hisob-kitoblarga koʻra, **8 615,5** mlrd. soʻmni tashkil etib, 2019-yilning yanvar-oktyabr oylariga nisbatan **3,7 %** ga kamaydi. viloyat miqyosida ushbu sektorning jami chakana savdo tovar aylanmasidagi ulushi **90,5%** ni tashkil etdi.



**CHAKANA SAVDO AYLANMASIDA YIRIK KORXONALAR, KICHIK  
BIZNES VA XUSUSIY TADBIRKORLIK SUBYEKTLARINING  
HUDUDLAR KESIMIDA ULUSHI (foizda)**



Tahliliy natijalarga ko'ra, chakana savdo tovar aylanmasida kichik biznes va xususiy tadbirkorlik subyektlarining ulushi bo'yicha Kosonsoy (99,1 %), Mingbuloq (98,2 %), Yangiqo`rg`on (96,9 %), Namangan (96,1%), Norin (95,0 %) tumanlari va Pop (93,7 %) yetakchilik qilmoqda. Chakana tovar aylanmasi tarkibida yirik korxonalarining ulushi 9,5 % ni tashkil etib, eng katta ulush Chust (41,7%), Uychi (17,3 %) Chortoq (11,3 %), tumanlarida va Namangan.sh (7,2 %) kuzatildi.



**NAMANGAN VILOYATI BO'YICHA AHOLI JON  
BOSHIGA NISBATAN CHAKANA SAVDO TOVAR  
AYLANMASI HAJMI VA O'SISH SUR'ATLARI**

2020-yil yanvar-oktyabr oylari holatiga ko'ra o'rtacha aholi jon boshiga chakana savdo tovar aylanmasi **3 362,4** ming so'm (2019-yil yanvar-oktyabr oylariga nisbatan **0,8** % ga kamaydi). Uychi (111,8 %), Chust (108,3 %), Mingbuloq (99,1%) Namangan va Kosonsoy(98,0 %) tumanlari va boshqa barcha hududlarda aholi jon boshiga chakana savdo tovar aylanmasi ko'rsatkichlarida kamayish sur'atlari kuzatildi.

Ushbu ko'rsatkichni hududlar kesimida solishtirilganda eng yuqorisi Namangan shahri (6 617,1 ming so'm), Norin (3 546,8 ming so'm) va Chust (2 982,9 ming so'm) tumanlari hissasiga to'g'ri keladi.



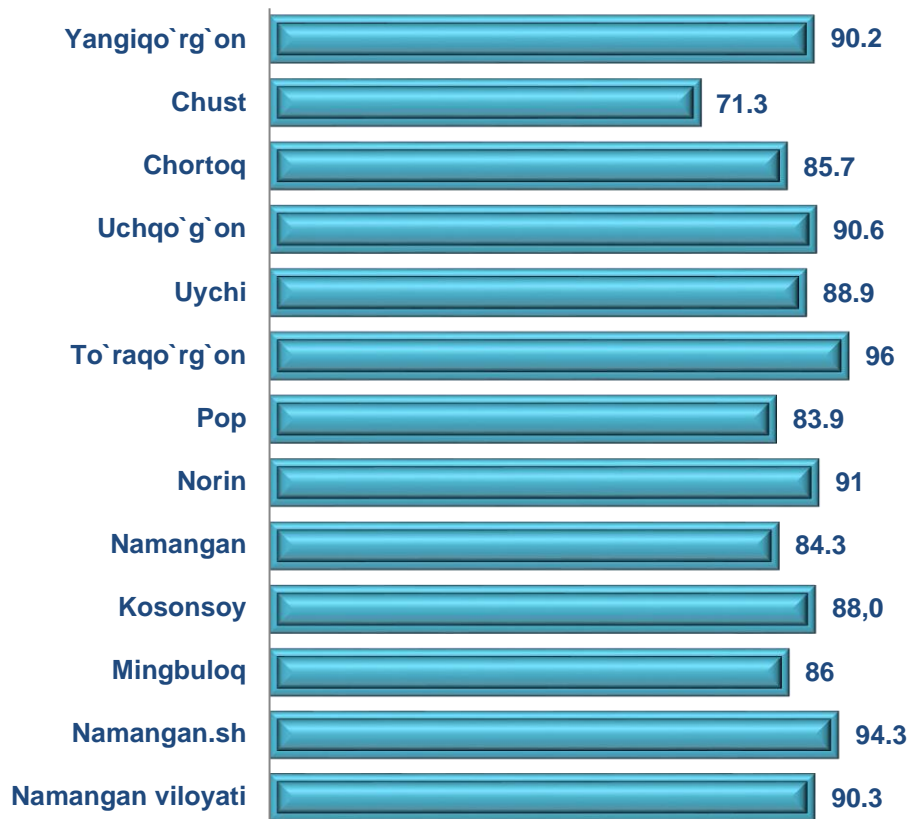
	Hajm, ming so'm	2019-yil yanvar-oktyabr oylariga nisbatan, % da
Namangan viloyati	3 362,4	99,2
Namangan.sh	6 617,1	98,0
tumanlar:		
Mingbuloq	1 693,9	99,1
Kosonsoy	2 761,2	98,0
Namangan	1 702,9	100,3
Norin	3 546,8	98,5
Pop	3 062,9	98,6
To'raqo'rg'on	2 273,0	96,1
Uychi	1 624,9	111,8
Uchqo'rg'on	2 557,5	95,1
Chortoq	2 093,1	97,0
Chust	2 982,9	108,3
Yangiqo'rg'on	2 129,7	98,5



**UMUMIY OVQATLANISH KORXONALARI SAVDO AYLANMASIDA YIRIK  
KORXONALAR, KICHIK BIZNES VA XUSUSIY TADBIRKORLIK  
SUBYEKTLARINING HAJMI VA O'SISH SUR'ATLARI**

2020-yilning yanvar-oktyabr oylarida chakana savdo tovar aylanmasi tarkibida ovqatlanish tashkilotlarining savdo aylanmasi **1,3 %** ni tashkil etib, **122,9** mlrd. so'mga yetdi va 2019-yil yanvar-oktyabr oylariga nisbatan **9,7%** ga kamaydi. Bunda jami savdo aylanmasining **88,5%** ulushi kichik biznes va xususiy tadbirkorlik subyektlari hissasiga to'g'ri kelmoqda.

**Umumiy ovqatlanish korxonalarini savdo aylanmasining  
o'sish sur'atlari, foizda**



	Jami, mlrd. so'm	2019-yil yanvar- oktyabr oylariga nisbatan, foizda	Yirik korxonalar, mlrd. so'm	2019-yil yanvar- oktyabr oylariga nisbatan, foizda	Kichik biznes va xususiy tadbirkorlik, mlrd. so'm	2019-yil yanvar- oktyabr oylariga nisbatan, foizda
Namangan viloyati	122,9	90,3	14,2	107,2	108,8	87,4
Namangan.sh	77,7	94,3	13,4	108,7	64,2	90,5
tumanlar:						
Mingbuloq	2,6	86,0	0,0	-	2,6	85,2
Kosonsoy	3,0	90,4	0,0	-	3,0	88,8
Namangan	5,7	84,3	0,7	149,5	5,0	78,7
Norin	2,9	91,0	0,0	-	2,9	90,5
Pop	6,3	83,9	0,0	-	6,3	83,2
To'raqo'rg'on	4,5	96,0	0,0	-	4,5	95,4
Uychi	2,1	88,9	0,1	113,2	2,1	87,8
Uchqo'rg'on	4,4	90,6	0,0	-	4,4	89,3
Chortoq	3,3	85,7	0,0	-	3,3	84,9
Chust	8,8	71,3	0,0	-	8,8	73,0
Yangiqo'rg'on	1,7	90,2	0,0	-	1,7	89,6



## ULGURJI SAVDO TOVAR AYLANMASI

### Asosiy tarkib, foizda



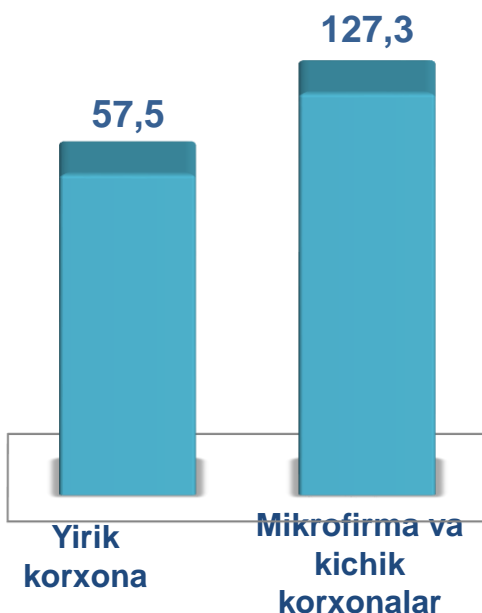
Yirik korxonalar



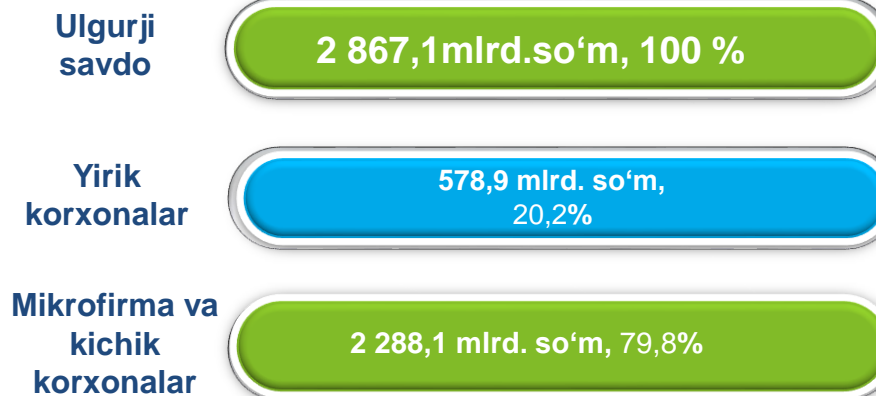
Mikrofirma va kichik korxonalar

Namangan viloyati bo'yicha 2020-yilning yanvar-oktyabr oylarida ulgurji savdo tovar aylanmasi **2 867,1** mlrd. so'm ni tashkil etib, 2019-yil yanvar-oktyabr oylariga nisbatan **2,2 %** ga kupaygan. Shu jumladan, yirik korxonalarining savdo tovar aylanmasi **578,9** mlrd. so'mni (**42,5 %** ga kamaydi), mikrofirmalar va kichik biznes subyektlarining savdo tovar aylanmasi **2 288,1** mlrd. so'mni (**27,3%** ga kupaygan).

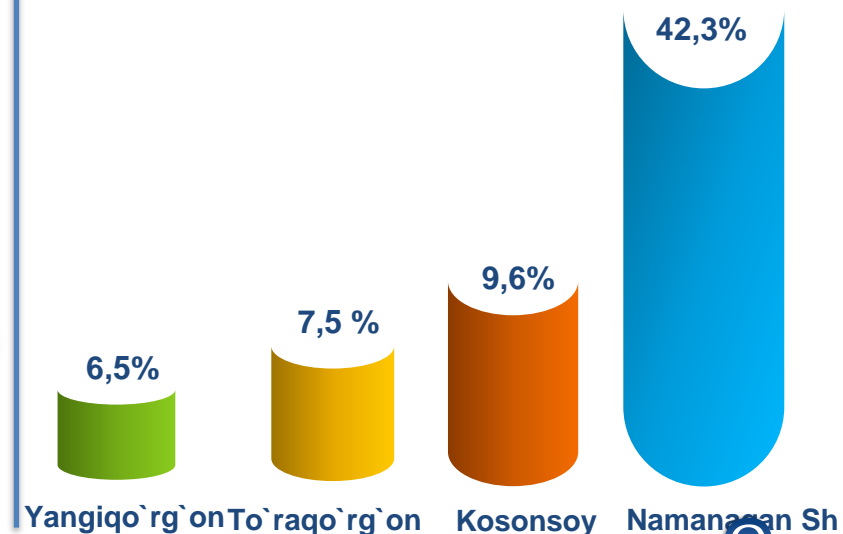
### O'sish (o'zgarish) sur'atlari, foizda



### Savdo aylanmasi hajmi va ulushi



### Eng yuqori ulushga ega hududlar

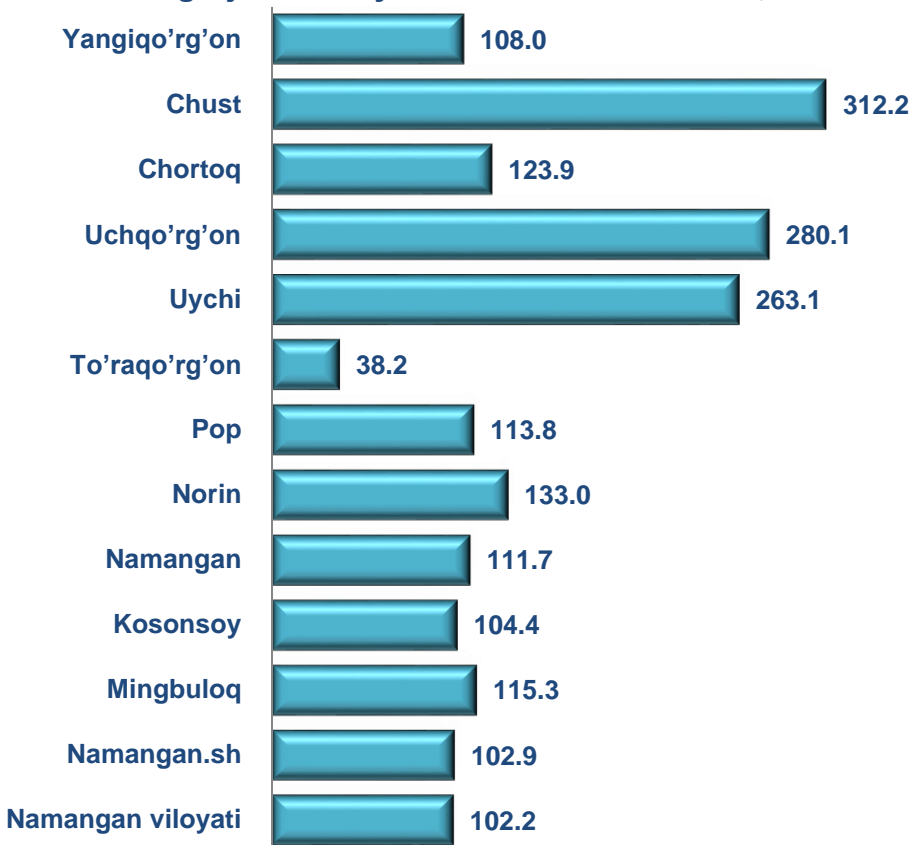




Ulgurji savdo tovar aylanmasida yuqori o'sish sur'atlariga ega yirik korxonalar Norin (5 101,6 m.), Uychi (426,7 m.), Uchqo'rg'on (135,7m), tumanlarida kuzatildi.

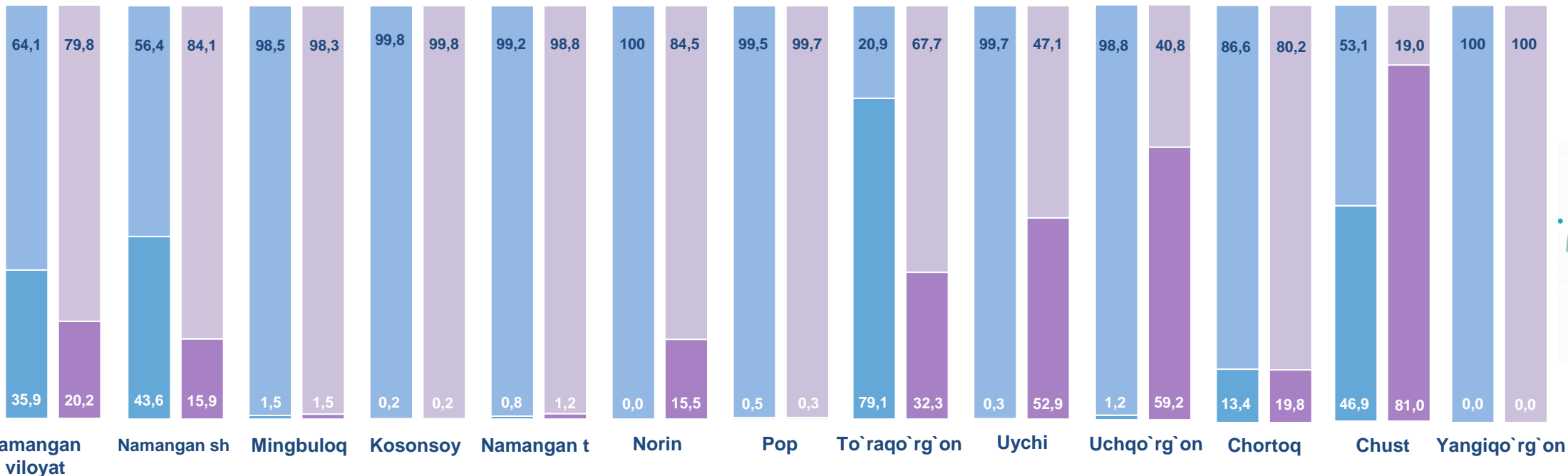
Ulgurji tovar aylanmasida nisbatan yuqori o'zgarish sur'atlari Chust (3,1 m), Uchqo'rg'on (2,8 m), Uychi (2,6 m), viloyatlarida qayd etildi.

Ulgurji savdo aylanmasi o'sish sur'atlari, foizda



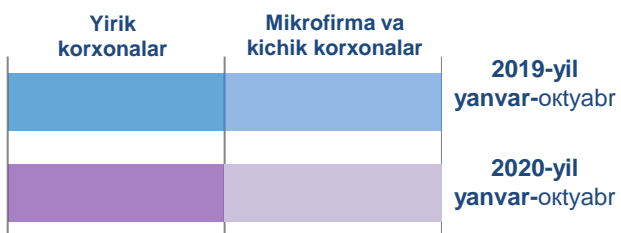
	Jami, mlrd. so'm	2019-yil yanvar- oktyabr oylariga nisbatan, foizda	Yirik korxonalar, mlrd. so'm	2019-yil yanvar- oktyabr oylariga nisbatan, foizda	Mikrofirma va kichik korxonalar, mlrd. so'm	2019-yil yanvar- oktyabr oylariga nisbatan, foizda
Namangan viloyati	2 867,1	102,2	578,9	57,5	2 288,1	127,3
Namangan.sh	1 211,8	102,9	192,1	37,4	1 019,8	153,4
tumanlar:						
Mingbuloq	33,4	115,3	0,5	117,6	32,9	115,3
Kosonsoy	276,5	104,4	0,5	110,8	276,0	104,4
Namangan	111,1	111,7	1,3	171,8	109,8	111,3
Norin	147,7	133,0	23,0	5 101,6m	124,7	112,3
Pop	132,1	113,8	0,4	69,6	131,7	114,0
To'raqo'rg'on	215,4	38,2	69,5	15,6	145,9	123,6
Uychi	127,9	2,6m	67,6	426,7m	60,2	124,4
Uchqo'rg'on	67,6	2,8m	40,0	135,7m	27,6	115,8
Chortoq	170,4	123,9	33,7	182,5	136,7	114,8
Chust	185,5	3,1m	150,3	539,2	35,3	111,7
Yangiqo'rg'on	187,5	108,0	0,0	0,0	0,0	108,0

# YIRIK KORXONALAR VA KICHIK BIZNES SUBYEKTLARINING ULGURJI SAVDO TOVAR AYLANMASIDAGI ULUSHI, foizda



Ulgurji savdo tovar aylanmasida eng yuqori hajm kichik biznes subyektlariga to'g'ri kelib, mazkur hajm 2020-yil yanvar-oktyabr oylari yakuniga ko'ra, **2 288,1** mlrd. so'mni tashkil etib, 2019-yil yanvar-oktyabr oylariga nisbatan **27,3** % ga kupaygan. Jami ulgurji savdo tovar aylanamasidagi ulushi esa **79,8** % ni tashkil etdi.

Bu ko'rsatkich hududlar kesimida taqqoslanganda, Yangiqo'rg'on (100,0%), Kosonsoy (99,8 %), Pop (99,7 %), Namangan t (98,8%), Mingbuloq (98,5%) tumanlarida yuqori bo'lgan. Eng past ulush esa Chust (19,0 %) tumaniga to'g'ri keldi.



Tashqi iqtisodiy faoliyat va  
savdo statistikasi  
boshqarmasi  
Tel : (69)-226-84-95