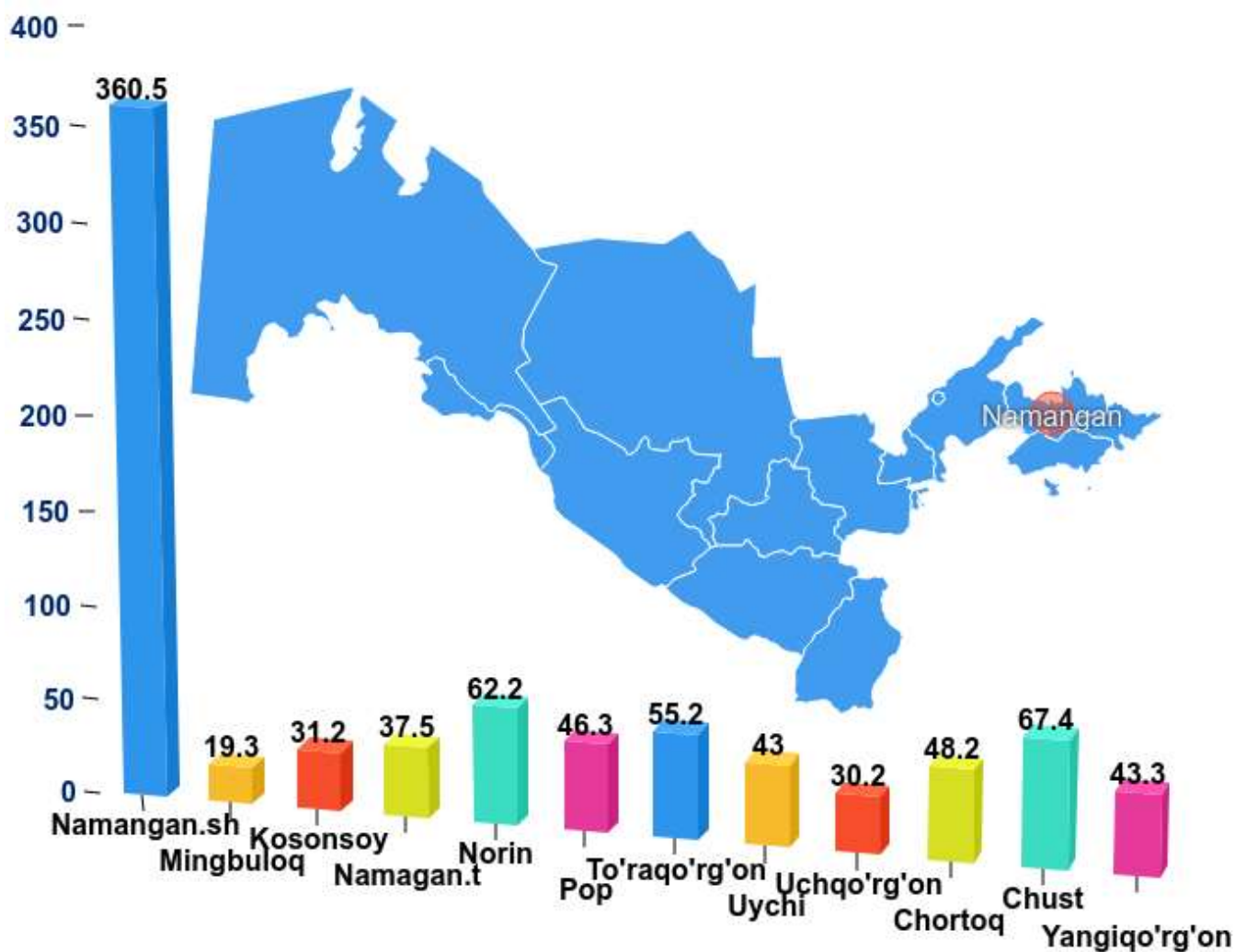


## NAMANGAN VILOYATINING CHAKANA SAVDO TOVAR AYLANMASI

(2020-yil yanvar)

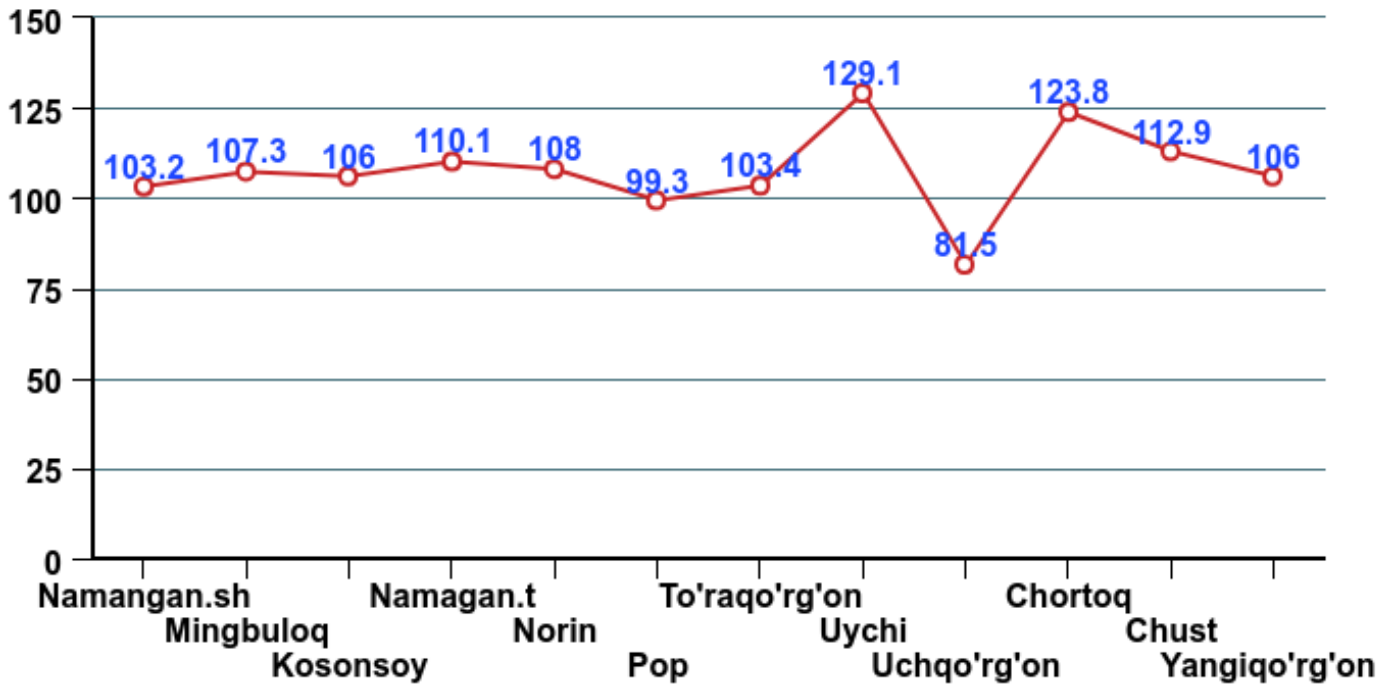
Viloyat bo'yicha 2020-yilning yanvar oyida chakana savdo tovar aylanmasi 844,3 mlrd.so'mni tashkil etib, o'tgan yilning shu davriga nisbatan 5,8 % foizga o'sdi. Shu jumladan, yirik korxonalarining tovar aylanmasi 94,2 mlrd.so'mni (o'sish sur'ati 110,1 % foiz), Kichik biznes va xususiy tadbirkorlik sub'ektlarining tovar aylanmasi 750,2 mlrd.so'mni (o'sish sur'ati 105,3 % foiz) hamda uyushmagan savdoda tovar aylanmasi 81,1 mlrd.so'mni (o'tgan yilning shu davriga nisbatan 5,1 % foizga kamaygan) tashkil etdi.

### Hududlar kesimida chakana savdo tovar aylanmasi hajmi (mlrd. so'm)

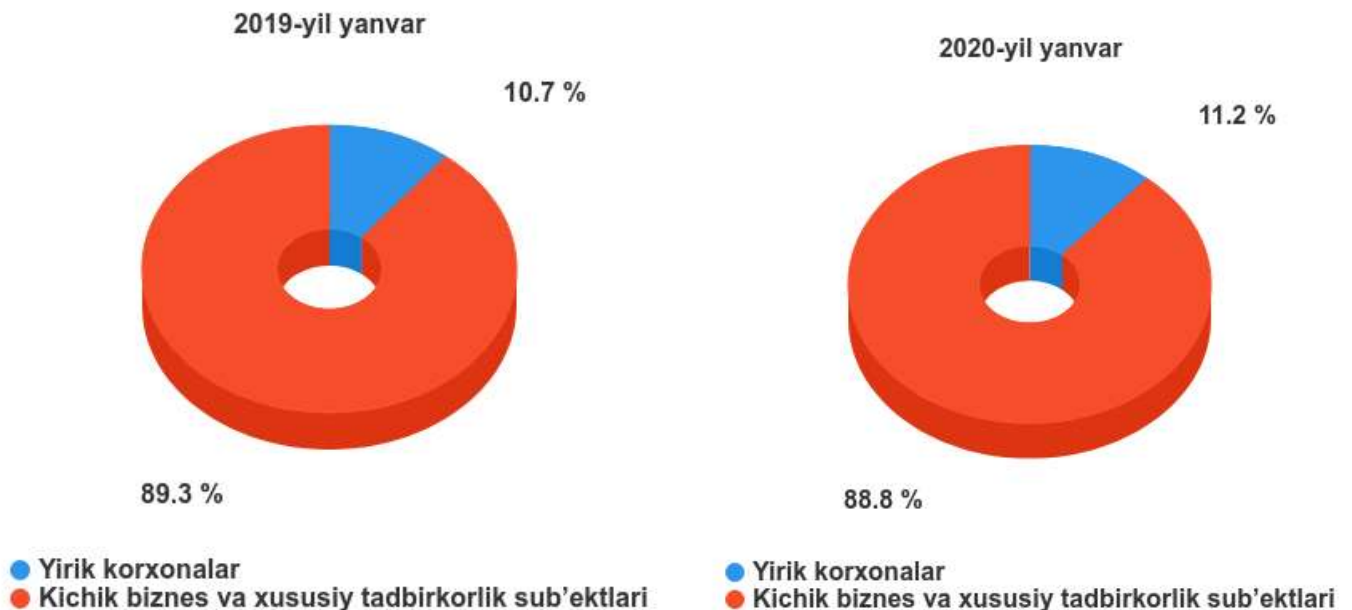


O'tgan yilning shu davriga nisbatan viloyatning barcha hududlarida chakana savdo tovar aylanmasining o'sish sur'atlari kuzatilib, nisbatan yuqori o'sish sur'atlari Chortoq, Uchqo'rg'on, Uychi tumanlarida va Namangan.sh qayd etildi.

**Chakana savdo tovar aylanmasining o'sish sur'atlari (foizda)**



**Chakana savdo tovar aylanmasi tarkibi (%)**



**Shahar va tumanlar kesmida chakana savdo tovar aylanmasi**

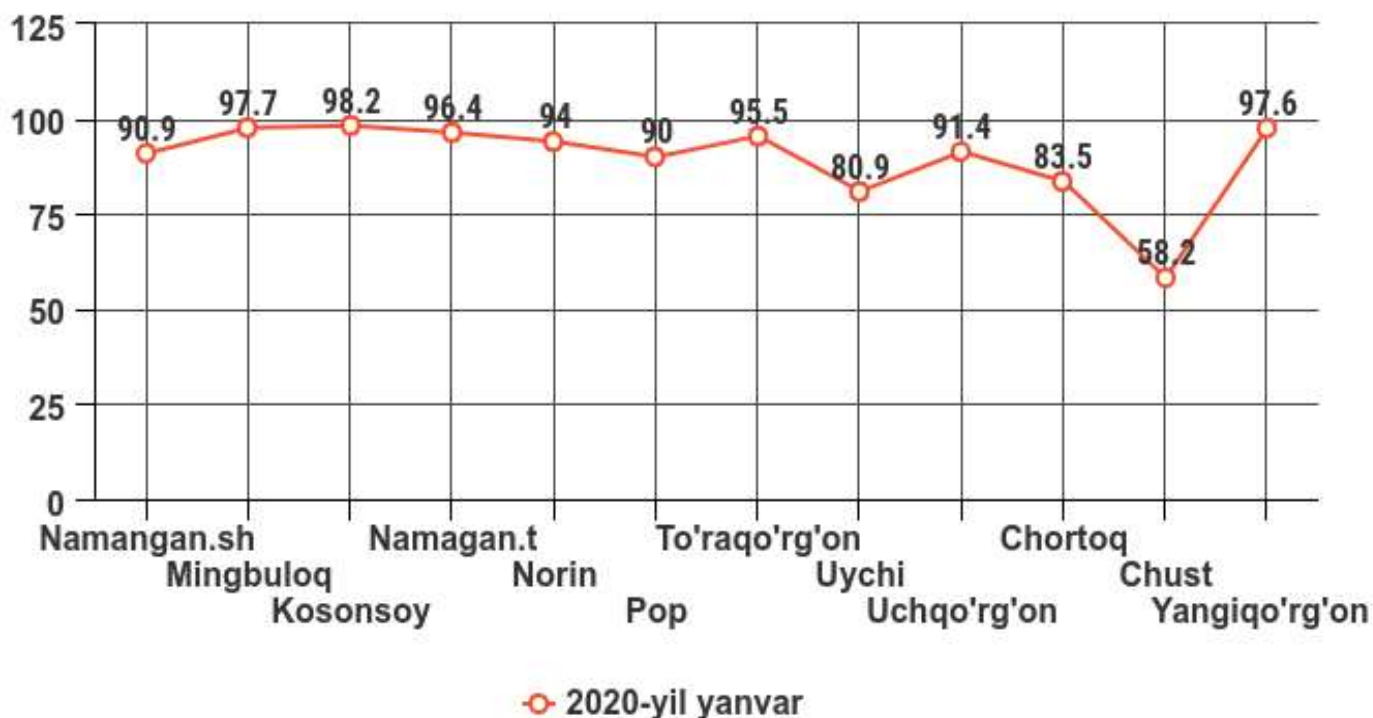
|                          | Mln.so`m        | O`tgan yilning shu davriga nisbatan, % da |
|--------------------------|-----------------|---|
| <b>Namangan viloyati</b> | <b>844323,5</b> | <b>105,8</b>                              |
| Namangan.sh              | 360549,8        | 103,2                                     |
| <i>tumanlar:</i>         |                 |   |
| Mingbuloq                | 19289,8         | 107,3                                     |
| Kosonsoy                 | 31195,0         | 106,0                                     |
| Namangan                 | 37527,8         | 110,1                                     |
| Norin                    | 62155,8         | 108,0                                     |
| Pop                      | 46348,6         | 99,3                                      |
| To`raqo`rg`on            | 55154,2         | 103,4                                     |
| Uychi                    | 43023,4         | 129,1                                     |
| Uchqo`rg`on              | 30213,0         | 81,5                                      |
| Chortoq                  | 48156,6         | 123,8                                     |
| Chust                    | 67434,2         | 112,9                                     |
| Yangiqo`rg`on            | 43275,2         | 106,0                                     |

Chakana savdo tovar aylanmasi o`tgan yilning shu davriga nisbatan Chortoq – 128,3 % ni Uychi – 129,1ni va Chust – 112,9 % ni tumanlarda tashkil etdi.

**Kichik biznes va xususiy tadbirkorlik sub'ektlari va yirik korxonalarining  
chakana savdo tovar aylanmasidagi hajmi**

|                          | <b>Yirik<br/>korxonalar<br/>(mln.so`m)</b> | <b>O`tgan yilning<br/>shu davriga<br/>nisbatan,<br/>%da</b> | <b>Kichik biznes<br/>va xususiy<br/>tadbirkorlik<br/>sub'ektlari<br/>(mln.so`m)</b> | <b>O`tgan yilning<br/>shu davriga<br/>nisbatan,<br/>%da</b> |
|--------------------------|--|---|---|---|
| <b>Namangan viloyati</b> | <b>94153,2</b>                             | <b>110,1</b>  | <b>750170,3</b>   | <b>105,3</b>  |
| Namangan.sh              | 32952,1                                    | 85,3  | 327597,8  | 105,5   |
| <i>tumanlar:</i>         |  |   |   |   |
| Mingbuloq                | 434,9                                      | 794,6   | 18854,9   | 105,2   |
| Kosonsoy                 | 571,1                                      | 357,2   | 30624,0   | 104,6   |
| Namangan                 | 1345,7                                     | 1833,5  | 36182,1   | 106,4   |
| Norin                    | 3751,8                                     | 227,9   | 58404,0   | 104,4   |
| Pop                      | 4646,5                                     | 63,9  | 41702,1   | 105,8   |
| To'raqo'rg'on            | 2479,6                                     | 80,1  | 52674,6   | 104,9   |
| Uychi                    | 8199,6                                     | 10410,7   | 34823,8   | 104,7   |
| Uchqo'rg'on              | 2585,9                                     | 24,0  | 27627,1   | 105,0   |
| Chortoq                  | 7942,4                                     | 1066,4  | 40214,2   | 105,4   |
| Chust                    | 28205,3                                    | 125,8   | 39229,0   | 105,2   |
| Yangiqo'rg'on            | 1038,4                                     | 175,0   | 42236,8   | 105,0   |

### Hududlarda kichik biznes va xususiy tadbirkorlik sub'ektlarining viloyat chakana savdo tovar aylanmasidagi ulushi, (foizda)



Aholi jon boshiga chakana savdo tovar aylanmasi 2020-yilning yanvar oyida o'tgan yilga nisbatan Viloyatimizning barcha hududlarida o'sish ko'rsatkichlarini tashkil etib, eng yuqori ko'rsatkichlar Namangan shahri (582,3 ming so'm), Norin (384,2 ming so'm) va Chust (257,1 ming so'm) tumanlari hissasiga to'g'ri keladi.

Shuningdek, aholi jon boshiga chakana savdo tovar aylanmasi bo'yicha eng kam ko'rsatkichlar Kosonsoy (151,3 ming so'm), Mingbuloq (155,1 ming so'm), Uchqo'rg'on (177,8 ming so'm) va Yangiqo'rg'on (2763,8 ming so'm) tumanlarida qayd etilgan.

2020-yil yanvar oyida chakana savdo tovar aylanmasi viloyat bo'yicha aholi jon boshiga 303,5 ming so'mni tashkil qilib, o'tgan yilning shu davriga nisbatan 3,7 % foizga ko'paygan. Ushbu ko'rsatkich viloyat hududlari kesimida quyidagicha ko'rinish olgan:

## Aholi jon boshiga chakana savdo tovar aylanmasi

|                          | Ming so`m    | O`tgan yilning shu davriga nisbatan, %da |
|--------------------------|--------------|--|
| <b>Namangan viloyati</b> | <b>303,5</b> | <b>103,7</b>                             |
| Namangan.sh              | 582,3        | 101,1                                    |
| <i>tumanlar:</i>         |              |  |
| Mingbuloq                | 155,1        | 105,1                                    |
| Kosonsoy                 | 151,3        | 103,7                                    |
| Namangan                 | 212,5        | 107,7                                    |
| Norin                    | 384,2        | 106,0                                    |
| Pop                      | 213,6        | 97,5                                     |
| To`raqo`rg`on            | 247,3        | 101,3                                    |
| Uychi                    | 204,9        | 126,3                                    |
| Uchqo`rg`on              | 177,8        | 79,9                                     |
| Chortoq                  | 245,1        | 121,4                                    |
| Chust                    | 257,1        | 110,8                                    |
| Yangiqo`rg`on            | 201,3        | 103,9                                    |

2020-yilning yanvar oyida chakana savdo tovar aylanmasi tarkibida ovqatlanish tashkilotlarining savdo aylanmasi 1,5 % foizni tashkil etib, 125,5 mlrd. so`mga yetdi yoki o`tgan yilning tegishli davriga nisbatan 15,3 % foizga o`shishga erishildi. Bunda jami savdo aylanmasining 77,7 % foiz ulushi Kichik biznes va xususiy tadbirkorlik sub`ektlari ulushiga to`g`ri kelmoqda.

## NAMANGAN VILOYATINING ULGURJI SAVDO TOVAR AYLANMASI

(2020-yil yanvar)

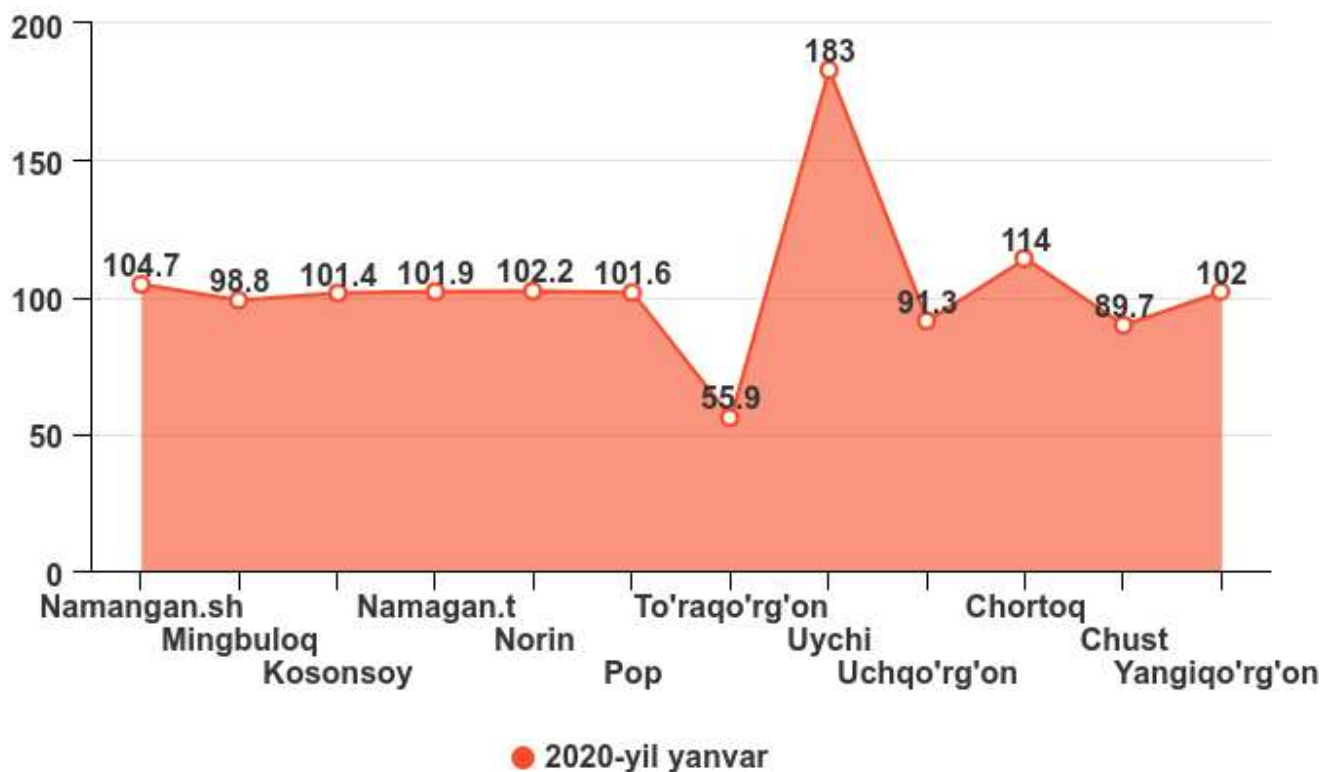
Yil boshidan viloyat bo'yicha ulgurji savdo tovar aylanmasi 123,5 mlrd. so'mni tashkil qildi va 2019-yilning shu davriga nisbatan 3,9 foizga ko'paydi

Ulgurji savdo tovar aylanmasida eng yuqori hajm Kichik biznes va xususiy tadbirkorlik sub'ektlariga to'g'ri kelib, mazkur hajm 2020-yil yanvar oylari yakunlariga ko'ra 104,3 mlrd. so'mni tashkil etib, o'tgan yilning shu davriga nisbatan 103,5 % ga ko'paydi. Ushbu sektorning umumiy ulgurji savdo aylanmasidagi ulushi esa 84,4 % ni tashkil qilmoqda.

### Hududlar kesimida ulgurji savdo hajmi

|                          | Jami<br>(mln.so`m) | O`tgan<br>yilning<br>shu<br>davriga<br>nisbatan,<br>%da | Yirik<br>korxonalar<br>(mln.so`m) | O`tgan<br>yilning<br>shu<br>davriga<br>nisbatan,<br>%da | Kichik biznes<br>va xususiy<br>tadbirkorlik<br>sub'ektlari<br>(mln.so`m) | O`tgan<br>yilning<br>shu<br>davriga<br>nisbatan,<br>%da |
|--------------------------|--------------------|---|-----------------------------------|---|--|---|
| <b>Namangan viloyati</b> | <b>123497,4</b>    | <b>96,1</b>   | <b>19220,8</b>                    | <b>69,3</b>   | <b>104276,6</b>  | <b>103,5</b>  |
| Namangan.sh              | 55145,2            | 104,7   | 5133,1                            | 105,9   | 50012,1  | 104,6   |
| tumanlar:                |                    |   |                                   |   |  |   |
| Mingbuloq                | 826,2              | 98,8  | 0,0                               | 0,0   | 826,2  | 100,4   |
| Kosonsoy                 | 6340,9             | 101,4   | 4,6                               | 10,9  | 6336,2   | 102,0   |
| Namangan                 | 5054,8             | 101,9   | 79,1                              | 167,8   | 4975,7   | 101,3   |
| Norin                    | 9535,4             | 102,2   | 0,0                               | 0,0   | 9535,4   | 102,7   |
| Pop                      | 4896,4             | 101,6   | 25,1                              | 64,3  | 4871,3   | 101,9   |
| To'raqo'rg'on            | 13608,1            | 55,9  | 8452,7                            | 43,8  | 5155,4   | 102,7   |
| Uychi                    | 4284,6             | 183,0   | 1907,1                            | 202698,3  | 2377,5   | 101,6   |
| Uchqo'rg'on              | 2645,4             | 91,3  | 48,7                              | 13,6  | 2596,7   | 102,3   |
| Chortoq                  | 12319,5            | 114,0   | 1219,1                            | 3001,6  | 11100,4  | 103,1   |
| Chust                    | 4485,2             | 89,7  | 2351,4                            | 79,9  | 2133,8   | 103,7   |
| Yangiqo'rg'on            | 4355,7             | 102,0   | 0,0                               | 0,0   | 4355,7   | 102,9   |

### Hududlar kesimida ulgurji savdo tovar aylanmasining o`tgan yilga nisbatan o`zgarish sur`atlari (foizda)



Ulgurji tovar aylanmasi o`tgan yilning shu davriga nisbatan Uychi – 183,0 % Chortoq – 114,0 % va Namangan shaxar – 104,7 % tumanlarda ko`paydi. To`raqorg`on – 55,9 % Chust – 90,9 % tumanlarda kamaydi.

**Tashqi iqtisodiy faoliyat va savdo  
statistikasi bo`limi  
Tel.:71-230-84-89**