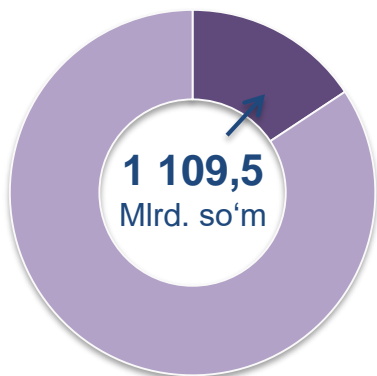
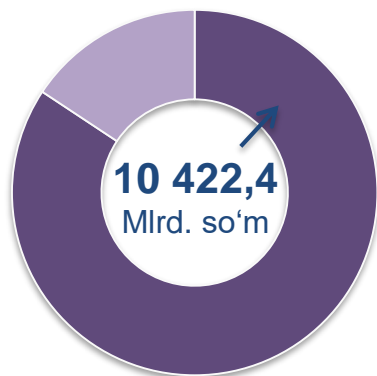


## Asosiy tarkib



Yirik korxonalar




Kichik biznes va xususiy tadbirkorlik subyektlari

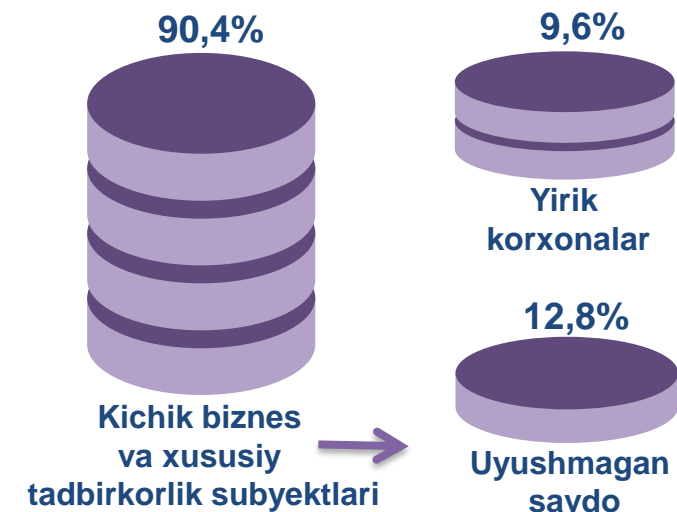
## Dastlabki ma'lumotlar

Namangan viloyati bo'yicha 2020-yilning yanvar-dekabr oylarida chakana savdo tovar 11 531,9 mlrd. so'mni tashkil etib, 2019-yil yanvar-dekabr oylariga nisbatan 2,2 % ga ko'paygan. Shu jumladan, yirik korxonalarining tovar aylanmasi 1 109,5 mlrd. so'mni (o'sish sur'ati 74,7%), kichik biznes va xususiy tadbirkorlik subyektlarining tovar aylanmasi 10 422,4 mlrd. so'mni (6,4% ga ko'paygan. shundan uyushmagan savdo tovar aylanmasi 1 474,9 mlrd. so'mni (10,4 % ga kamaydi) tashkil etdi.

## O'sish (o'zgarish) sur'atlari, foizda



## Tarkibiy qism, ulushlarda

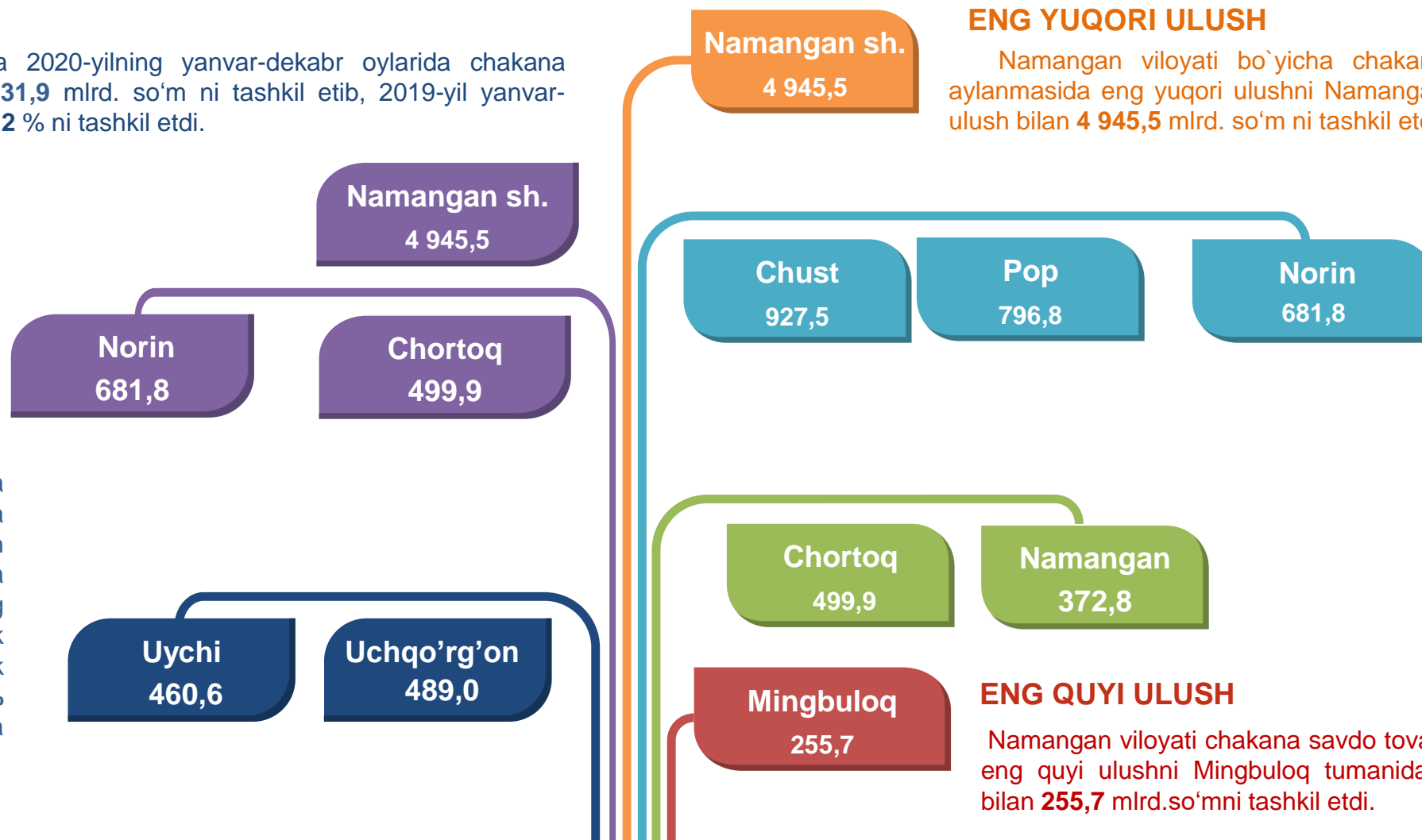




## UMUMIY MA'LUMOT

Namangan viloyati bo'yicha 2020-yilning yanvar-dekabr oylarida chakana savdo tovar aylanmasi **11 531,9** mlrd. so'm ni tashkil etib, 2019-yil yanvar-dekabr oylariga nisbatan **102,2 %** ni tashkil etdi.

Namangan viloyati chakana savdo tovar aylanmasida barcha viloyatlarda kamayish sur'atlari kuzatildi. Chakana savdo tovar aylanmasining tarkibiy qismlarida kichik biznes va xususiy tadbirkorlik subyektlari hissasiga **90,4%** va yirik korxonalar hissasiga **9,6 %** to'g'ri keldi.



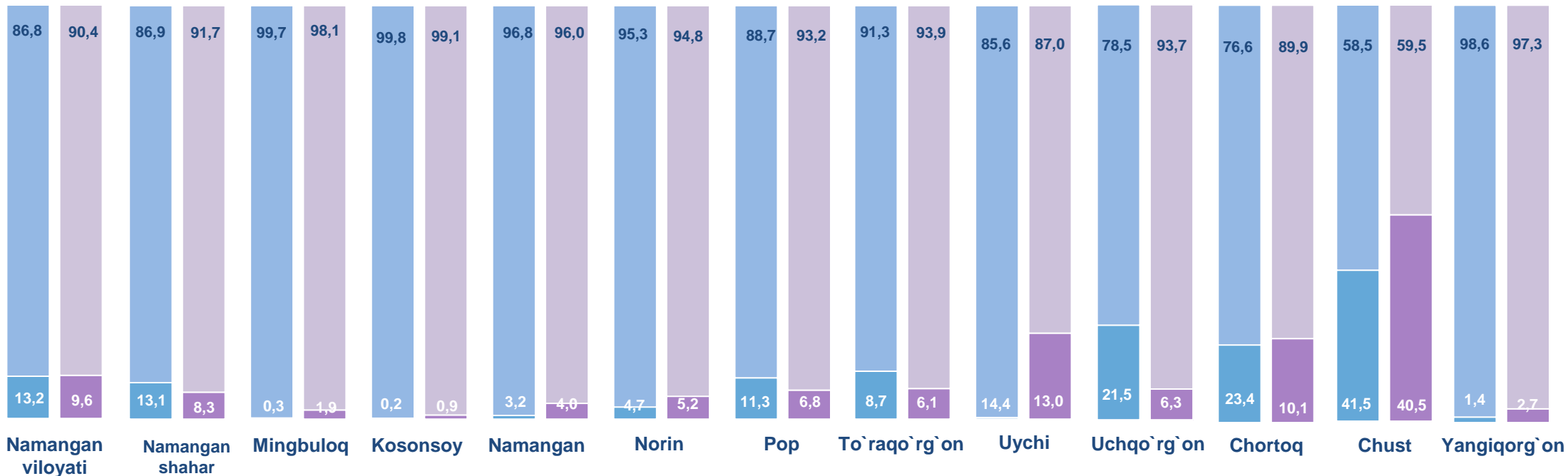
## ENG YUQORI ULUSH

Namangan viloyati bo'yicha chakana savdo tovar aylanmasida eng yuqori ulushni Namangan shahri **42,9%** ulush bilan **4 945,5** mlrd. so'm ni tashkil etdi.

## ENG QUIYI ULUSH

Namangan viloyati chakana savdo tovar aylanmasida eng quyi ulushni Mingbuloq tumanida **2,2 %** ulush bilan **255,7** mlrd.so'mni tashkil etdi.

## YIRIK KORXONALAR, KICHIK BIZNES VA XUSUSIY TADBIRKORLIK SUBYEKTLARINING CHAKANA SAVDO TOVAR AYLANMASIDAGI ULUSHI, foizda



Chakana savdo tovar aylanmasida eng yuqori hajm kichik biznes va xususiy tadbirkorlik subyektlariga to`g`ri kelib, mazkur hajm 2020-yil yanvar-dekabr oylari yakuniga ko`ra, 10 422,4 mlrd.so`m ni tashkil etib, 2019-yil yanvar-dekabr oylariga nisbatan 6,4% ga ko`paygan. Jami chakana savdo tovar aylanamasidagi ulushi esa 90,4% ni tashkil etdi.

Bu ko`rsatkich hududlar kesimida taqqoslanganda, Kosonsoy (99,1 %), Mingbuloq (98,1 %), Yangiqo`rg`on (97,3%), Namangan (96,0%), Norin (94,8%), va To`raqo`rg`on (93,9 %) tumanlarida yuqori bo`lgan.

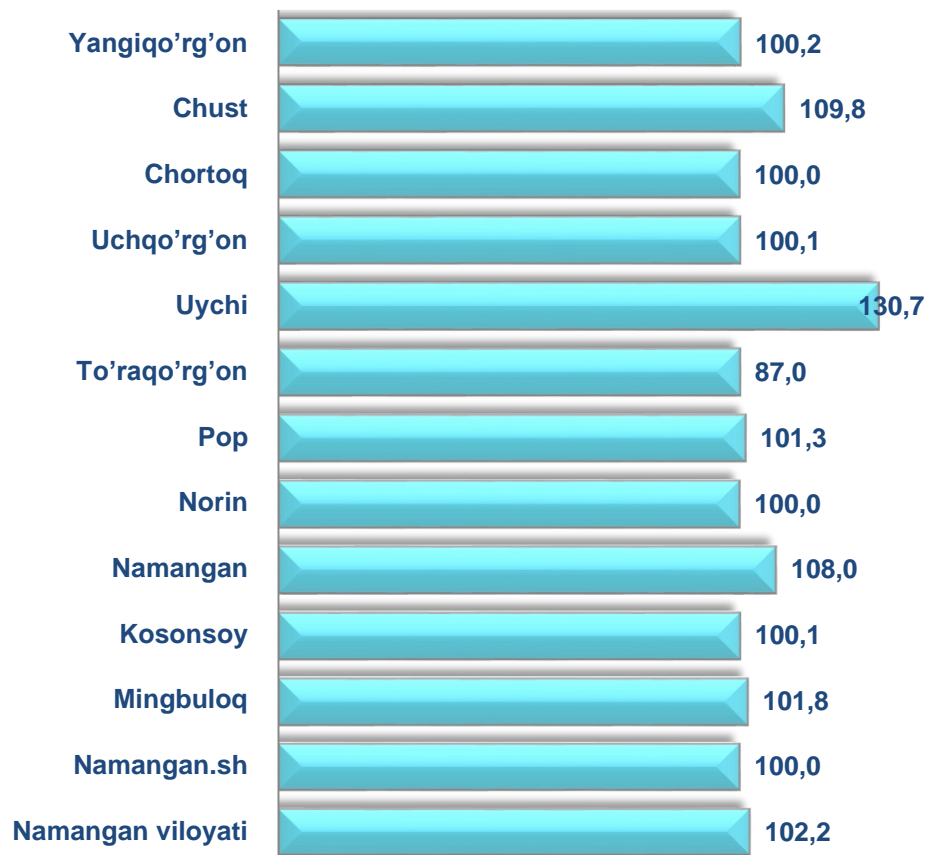




**CHAKANA SAVDO AYLANMASIDA YIRIK KORXONALAR,  
KICHIK BIZNES VA XUSUSIY TADBIRKORLIK  
SUBYEKTLARINING HAJMI VA O'SISH SUR'ATLARI**

2019-yilning yanvar-dekabr oylariga nisbatan viloyatning barcha hududlarida chakana savdo tovar aylanmasining kypayish sur'atlari kuzatilib, nisbatan yuqori ko'rsatkichlar Uychi (130,7 %) va Chust (109,8 %) tumanlarida qayd etildi.

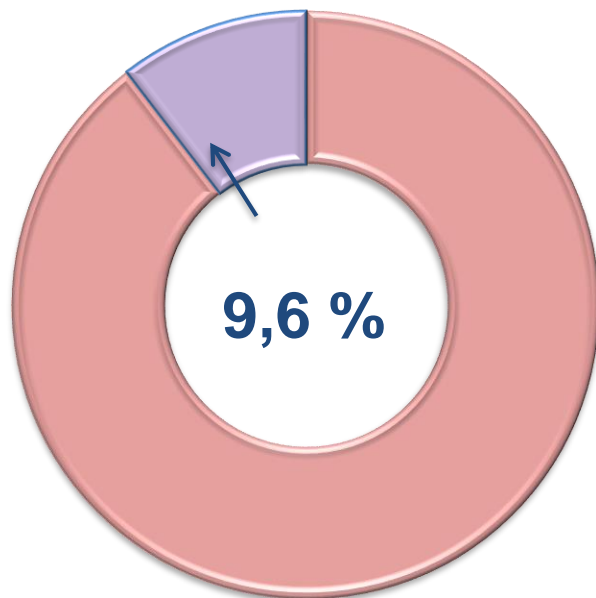
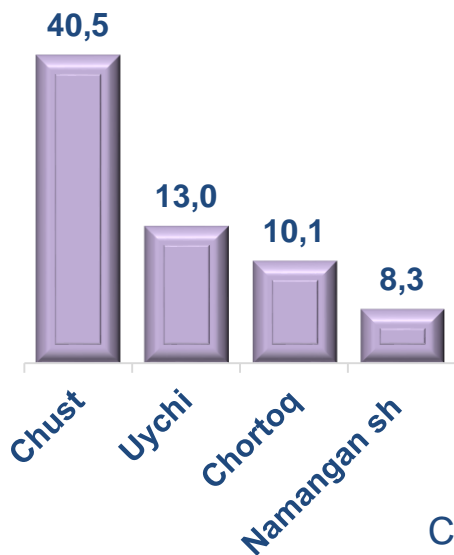
Chakana savdo aylanmasining o'sish sur'atlari, foizda



	Jami, mlrd. so'm	2019-yil yanvar- dekabr oylariga nisbatan, foizda	Yirik korxonalar, mlrd. so'm	2019-yil yanvar- dekabr oylariga nisbatan, foizda	Kichik biznes va xususiy tadbirkorlik, mlrd. so'm	2019-yil yanvar- dekabr oylariga nisbatan, foizda
Namangan viloyati	11 531,9	102,2	1 109,5	74,7	10 422,4	106,4
Namangan.sh	4 945,5	100,0	408,1	63,2	4 537,4	105,5
tumanlar:						
Mingbuloq	255,7	101,8	4,8	6,4m	250,9	100,2
Kosonsoy	681,0	100,1	6,4	4,0m	674,6	99,4
Namangan	372,8	108,0	15,0	134,7	357,8	107,1
Norin	681,8	100,0	35,7	110,2	646,2	99,4
Pop	796,8	101,3	54,2	61,0	742,6	106,4
To'raqo'rg'on	669,2	100,1	40,7	69,6	628,5	103,0
Uychi	529,2	130,7	68,7	117,6	460,6	132,9
Uchqo'rg'on	521,6	100,1	32,6	29,2	489,0	119,5
Chortoq	499,9	100,0	50,4	43,2	449,4	117,4
Chust	927,5	109,8	375,3	107,1	552,2	111,7
Yangiqo'rg'on	650,8	100,2	17,6	191,4	633,3	98,9

## Yirik korxonalar

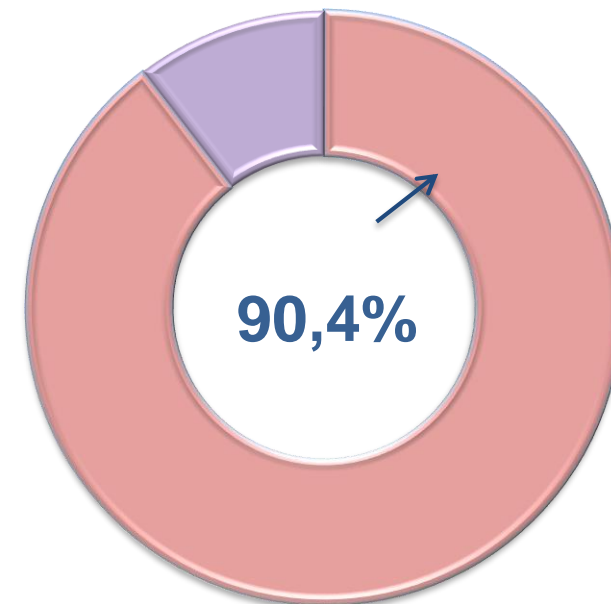
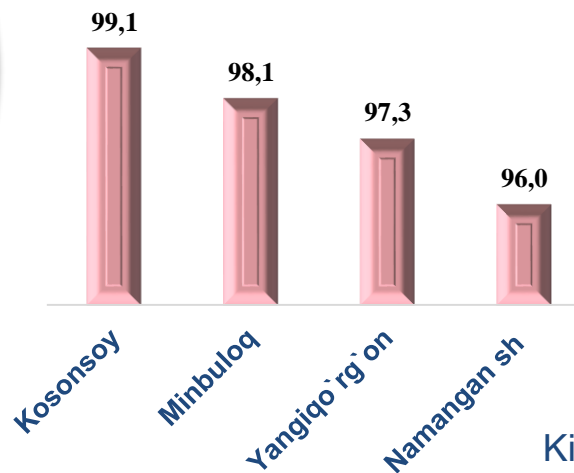
Eng yuqori ulushga  
ega hududlar, foizda



Chakana savdo tovar aylanmasi tarkibida yirik korxonalarning tovar aylanmasi hajmi, 2019-yilning yanvar-dekabr oylariga nisbatan 25,3% ga kamaydi va **1 109,5** mlrd. so'mni tashkil qildi. Bu esa umumiy savdo hajmining **9,6%** ulushiga to'g'ri keladi.

## Kichik biznes va xususiy tadbirkorlik subyektlari

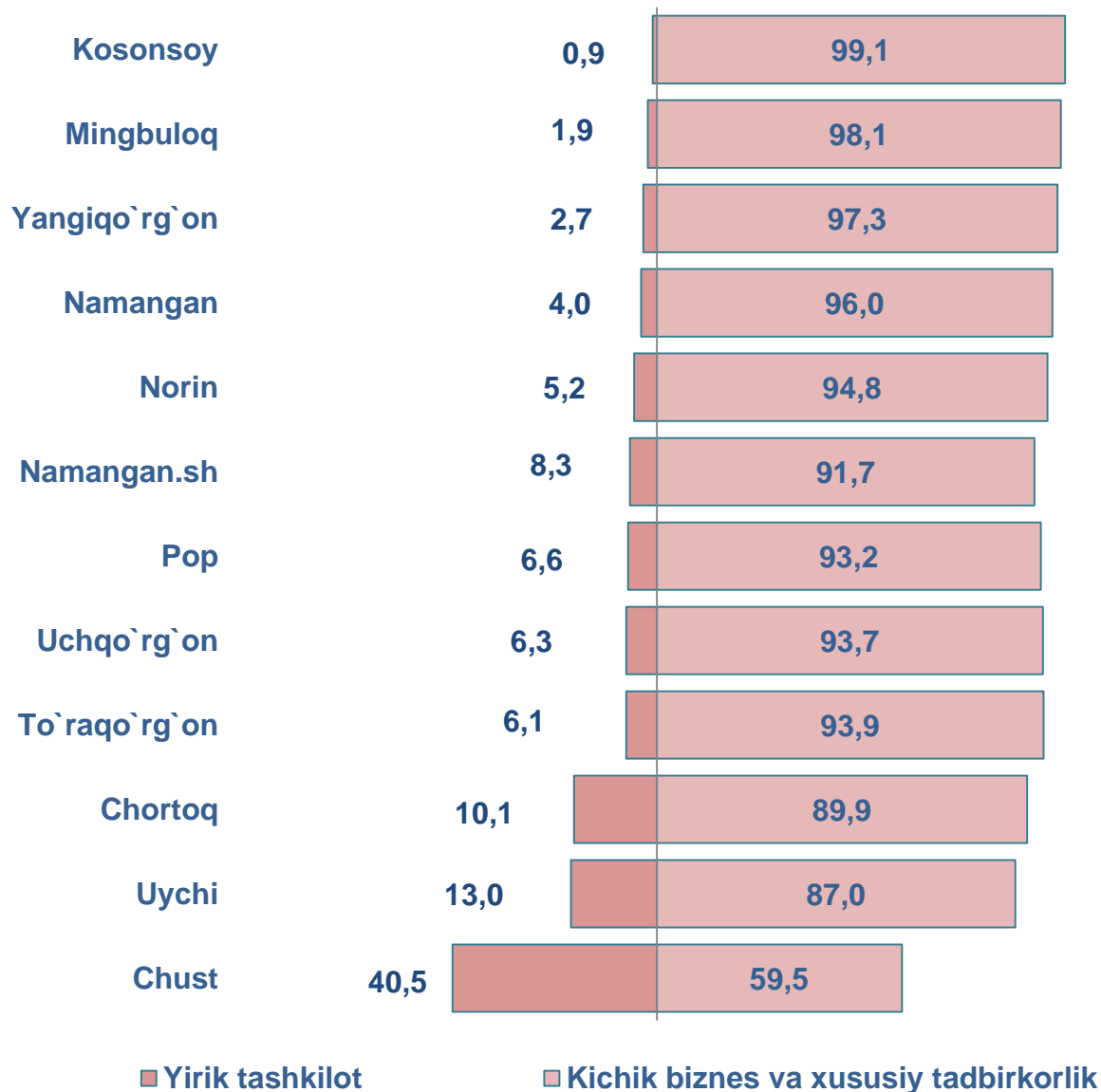
Eng yuqori ulushga  
ega hududlar, foizda



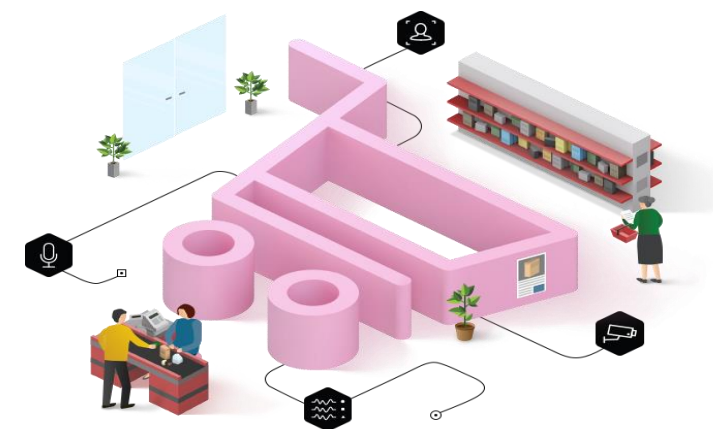
Kichik biznes va xususiy tadbirkorlik subyektlarining chakana savdo tovar aylanmasi hajmi statistik hisob-kitoblarga ko'ra, **10 422,4** mlrd. so'mni tashkil etib, 2019-yilning yanvar-dekabr oylariga nisbatan **6,4 %** ga kupaygan. viloyat miqyosida ushbu sektorning jami chakana savdo tovar aylanmasidagi ulushi **90,4%** ni tashkil etdi.



**CHAKANA SAVDO AYLANMASIDA YIRIK KORXONALAR, KICHIK  
BIZNES VA XUSUSIY TADBIRKORLIK SUBYEKTLARINING  
HUDUDLAR KESIMIDA ULUSHI (foizda)**



Tahliliy natijalarga ko'ra, chakana savdo tovar aylanmasida kichik biznes va xususiy tadbirkorlik subyektlarining ulushi bo'yicha Kosonsoy (99,1 %), Mingbuloq (98,1 %) Yangiqo`rg`on (97,3 %), Namangan (96,0%), Norin (94,8 %) va Uchqo`rg`on tumanlari (93,7%) yetakchilik qilmoqda. Chakana tovar aylanmasi tarkibida yirik korxonalarining ulushi 9,6 % ni tashkil etib, eng katta ulush Chust (40,5%), Uychi (13,0 %) Chortoq (10,1%), tumanlarida va Namangan.sh (8,3%) kuzatildi.





## NAMANGAN VILOYATI BO'YICHA AHOLI JON BOSHIGA NISBATAN CHAKANA SAVDO TOVAR AYLANMASI HAJMI VA O'SISH SUR'ATLARI

2020-yil yanvar-dekabr oylari holatiga ko'ra o'rtacha aholi jon boshiga chakana savdo tovar aylanmasi **4 061,8** ming so'm (2019-yil yanvar-dekabr oylariga nisbatan **0,2** % ga ko'paygan). Uychi (128,0 %), Chust (107,9 %), Namangan (105,6 %) tumanlari va boshqa barcha hududlarda aholi jon boshiga chakana savdo tovar aylanmasi ko'rsatkichlarida kamayish sur'atlari kuzatildi.

Ushbu ko'rsatkichni hududlar kesimida solishtirilganda eng yuqorisi Namangan shahri (7 811,5 ming so'm), Norin (4 139,8 ming so'm) va Pop (3 608,7 ming so'm) tumanlari hissasiga to'g'ri keladi.



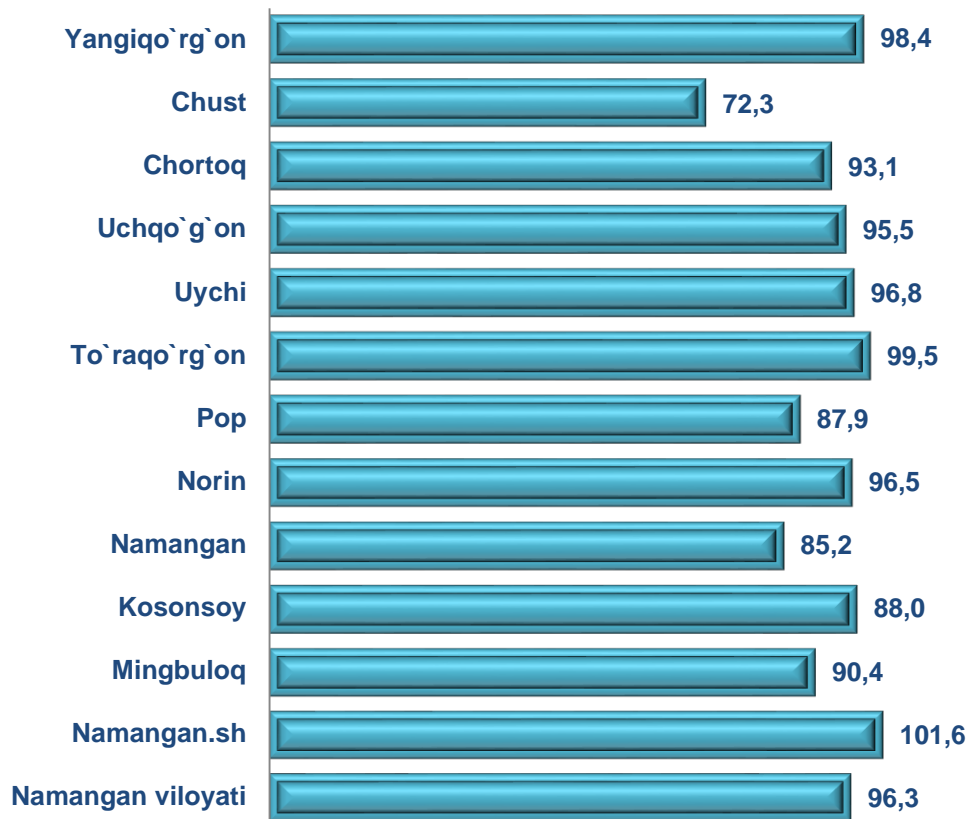
	Hajm, ming so'm	2019-yil yanvar-dekabr oylariga nisbatan, % da
Namangan viloyati	4 061,8	100,2
Namangan.sh	7 811,5	97,8
tumanlar:		
Mingbuloq	2 012,0	99,7
Kosonsoy	3 233,7	98,1
Namangan	2 064,4	105,6
Norin	4 139,8	98,3
Pop	3 608,7	99,6
To'raqo'rg'on	2 938,9	98,0
Uychi	2 467,3	128,0
Uchqo'rg'on	3 013,4	98,3
Chortoq	2 495,6	98,2
Chust	3 473,7	107,9
Yangiqo'rg'on	2 963,6	98,2



**UMUMIY OVQATLANISH KORXONALARI SAVDO AYLANMASIDA YIRIK  
KORXONALAR, KICHIK BIZNES VA XUSUSIY TADBIRKORLIK  
SUBYEKTLARINING HAJMI VA O‘SISH SUR‘ATLARI**

2020-yilning yanvar-dekabr oylarida chakana savdo tovar aylanmasi tarkibida ovqatlanish tashkilotlarining savdo aylanmasi **1,4%** ni tashkil etib, **165,1**mlrd. so‘mga yetdi va 2019-yil yanvar-dekabr oylariga nisbatan **3,7%** ga kamaydi. Bunda jami savdo aylanmasining **89,0%** ulushi kichik biznes va xususiy tadbirkorlik subyektlari hissasiga to‘g‘ri kelmoqda.

**Umumiy ovqatlanish korxonalarini savdo aylanmasining  
o‘shish sur‘atlari, foizda**



	Jami, mlrd. so‘m	2019-yil yanvar- dekabr oylariga nisbatan, foizda	Yirik korxonalar, mlrd. so‘m	2019-yil yanvar- dekabr oylariga nisbatan, foizda	Kichik biznes va xususiy tadbirkorlik, mlrd. so‘m	2019-yil yanvar- dekabr oylariga nisbatan, foizda
Namangan viloyati	165,1	96,3	18,2	109,7	146,9	94,9
Namangan.sh	106,2	101,6	17,2	112,7	88,9	99,7
tumanlar:						
Mingbuloq	3,4	90,4	-	-	3,4	90,4
Kosonsoy	4,0	97,3	-	-	4,0	97,3
Namangan	7,3	85,2	0,9	122,9	6,3	81,4
Norin	3,9	96,5	-	-	3,9	96,5
Pop	8,1	87,9	-	-	8,1	87,9
To‘raqo‘rg‘on	5,7	99,5	-	-	5,7	99,5
Uychi	2,9	96,8	0,1	105,9	2,8	96,7
Uchqo‘rg‘on	5,8	95,5	-	-	5,8	95,5
Chortoq	4,4	93,1	-	-	4,4	93,1
Chust	11,1	72,3	-	-	11,1	74,7
Yangiqo‘rg‘on	2,4	98,4	-	-	2,4	98,4



## ULGURJI SAVDO TOVAR AYLANMASI

### Asosiy tarkib, foizda



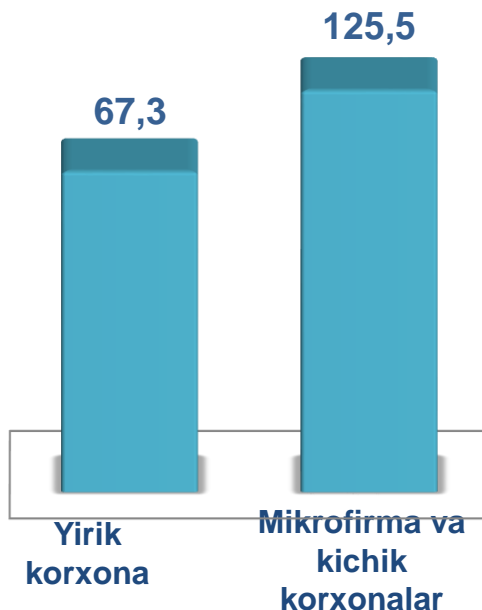
Yirik korxonalar



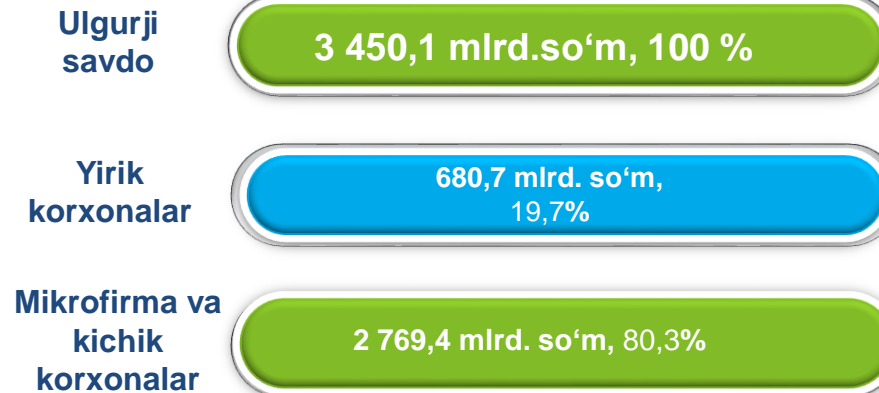
Mikrofirma va kichik korxonalar

Namangan viloyati bo'yicha 2020-yilning yanvar-dekabr oylarida ulgurji savdo tovar aylanmasi **3 450,1** mlrd. so'm ni tashkil etib, 2019-yil yanvar-dekabr oylariga nisbatan **7,2%** ga ko'paygan. Shu jumladan, yirik korxonalarining savdo tovar aylanmasi **680,7** mlrd. so'mni (**32,7%** ga kamaydi), mikrofirmalar va kichik biznes subyektlarining savdo tovar aylanmasi **2 769,4** mlrd. so'mni (**25,5%** ga ko'paygan).

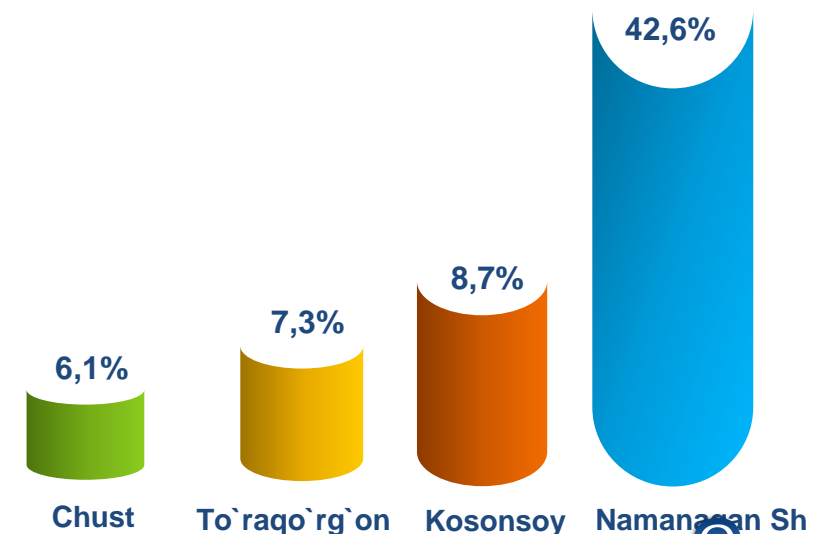
### O'sish (o'zgarish) sur'atlari, foizda



### Savdo aylanmasi hajmi va ulushi



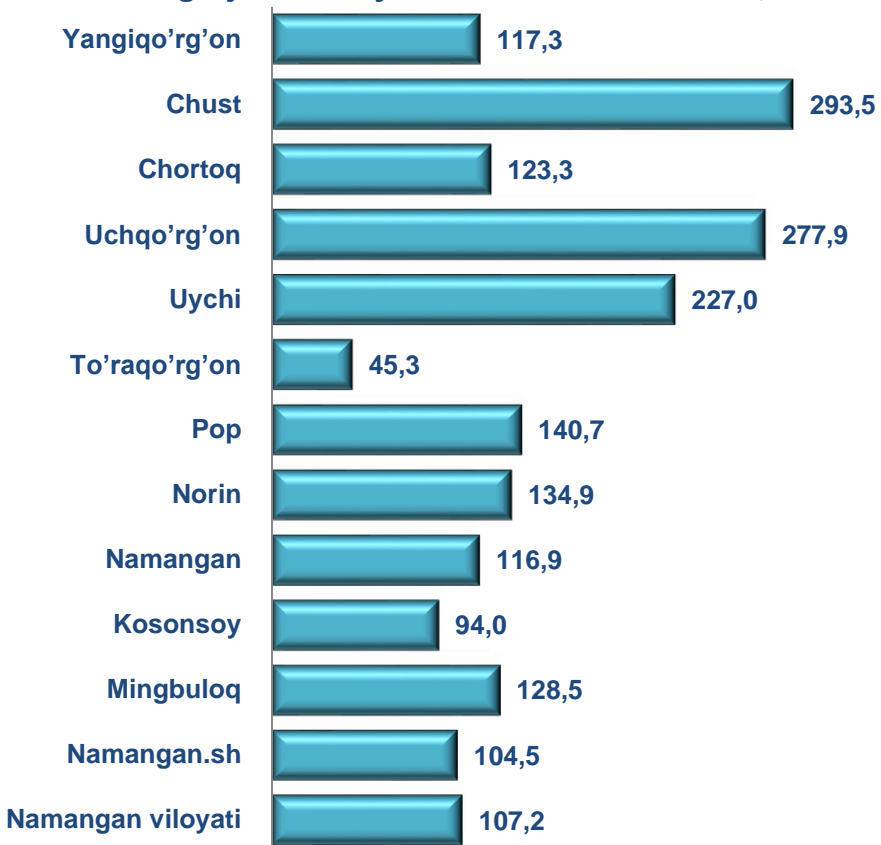
### Eng yuqori ulushga ega hududlar





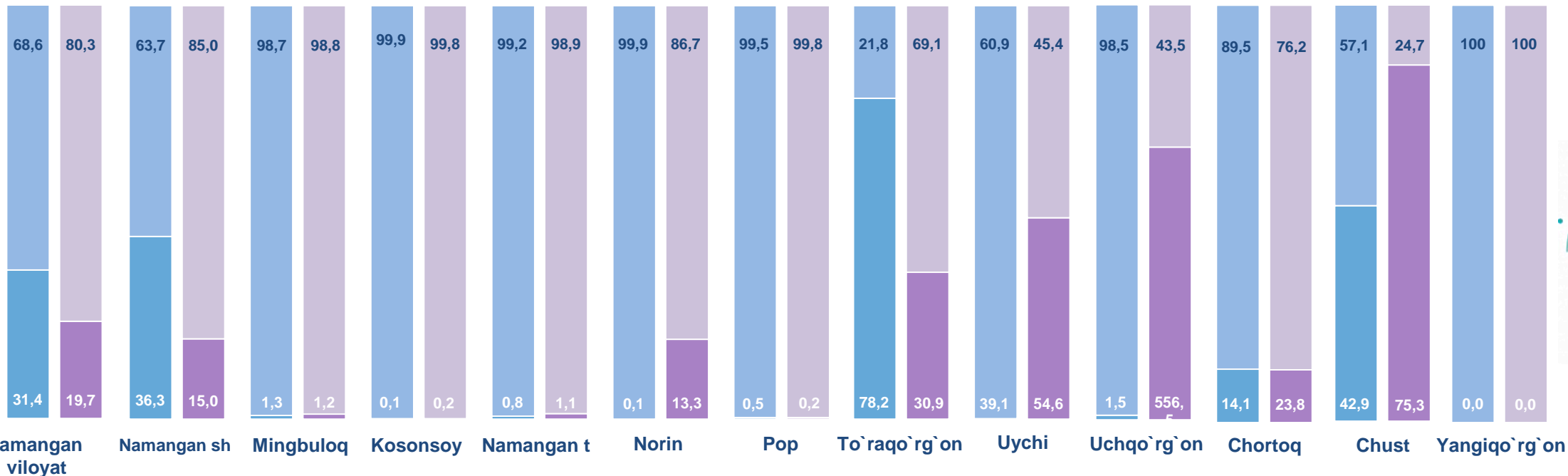
Ulgurji savdo tovar aylanmasida yuqori o'sish sur'atlariga ega yirik korxonalar Norin (152,4m.), Uchqo'rg'on (104,3m), Chust(5,1 m.) tumanlarida kuzatildi.

Ulgurji savdo aylanmasi o'sish sur'atlari, foizda



	Jami, mlrd. so'm	2019-yil yanvar- dekabr oylariga nisbatan, foizda	Yirik korxonalar, mlrd. so'm	2019-yil yanvar- dekabr oylariga nisbatan, foizda	Mikrofirma va kichik korxonalar, mlrd. so'm	2019-yil yanvar- dekabr oylariga nisbatan, foizda
Namangan viloyati	3 450,1	107,2	680,7	67,3	2 769,4	125,5
Namangan.sh	1 470,7	104,5	219,9	43,1	1 250,8	139,5
tumanlar:						
Mingbuloq	42,3	128,5	0,5	115,9	41,7	128,6
Kosonsoy	301,3	94,0	0,5	112,6	300,9	93,9
Namangan	133,2	116,9	1,5	165,8	131,7	116,5
Norin	172,6	134,9	23,0	152,4m	149,7	117,1
Pop	188,3	140,7	0,5	67,7	187,9	141,1
To'raqo'rg'on	253,4	45,3	78,4	19,1	175,1	116,7
Uychi	203,6	227,0	111,1	3,2m	92,5	169,4
Uchqo'rg'on	71,0	277,9	40,2	104,3m	30,9	122,6
Chortoq	198,4	123,3	47,3	2,1m	151,1	109,3
Chust	209,8	293,5	157,9	5,1m	51,9	127,2
Yangiqo'rg'on	205,3	117,3	-	-	205,3	117,3

## YIRIK KORXONALAR VA KICHIK BIZNES SUBYEKTLARINING ULGURJI SAVDO TOVAR AYLANMASIDAGI ULUSHI, foizda



Ulgurji savdo tovar aylanmasida eng yuqori hajm kichik biznes subyektlariga to'g'ri kelib, mazkur hajm 2020-yil yanvar-dekabr oylari yakuniga ko'ra, **2 769,4** mlrd. so'mni tashkil etib, 2019-yil yanvar-dekabr oylariga nisbatan **25,5** % ga kupaygan. Jami ulgurji savdo tovar aylanamasidagi ulushi esa **80,3** % ni tashkil etdi.

Bu ko'rsatkich hududlar kesimida taqqoslanganda, Yangiqo'rg'on (100,0%), Kosonsoy va Pop (99,8 %), Namangan t (98,9%), Mingbuloq (98,8%) tumanlarida yuqori bo'lgan. Eng past ulush esa Chust (24,7 %) tumaniga to'g'ri keldi.



Tashqi iqtisodiy faoliyat va  
savdo statistikasi  
boshqarmasi

Тел : (69)-211-72-00