



2020- yil yanvar-dekabr oylarida asosiy kapitalga kiritilgan investitsiyalar



2020- yilda asosiy kapitalga 11982,5 mlrd. Soʻmlik investitsiyalar yoʻnaltirildi, shundan 75,6 % jalb qilingan mablagʻlar, 24,4 % korxonalar va tashkilotlarning oʻz mablagʻlari hisobidan taʼminlandi.

Markazlashtirilgan investitsiyalar:



Respublika byudjeti:
627,1 mlrd. so'm



Hukumat kafolati ostidagi chet el kreditlari:
770,8 mlrd. so'm



Suv taminoti va kanalizatsiya tizimlarini rivojlantirish jamg'armasi:
89,6 mlrd. so'm



Tiklanish va taraqqiyot jamg'armasi:
23,9 mlrd. so'm

Markazlashtirilmagan investitsiyalar:



Aholi mablag'lari:
1592,0 mlrd. so'm



Korxonalar mablag'lari:
2929,5 mlrd. so'm



Bank kreditlari va boshqa qarz mablag'lari:
2925,4 mlrd. so'm



To'g'ridan-to'g'ri va boshqa xorijiy investitsiyalar va kreditlar:
3024,2 mlrd. so'm

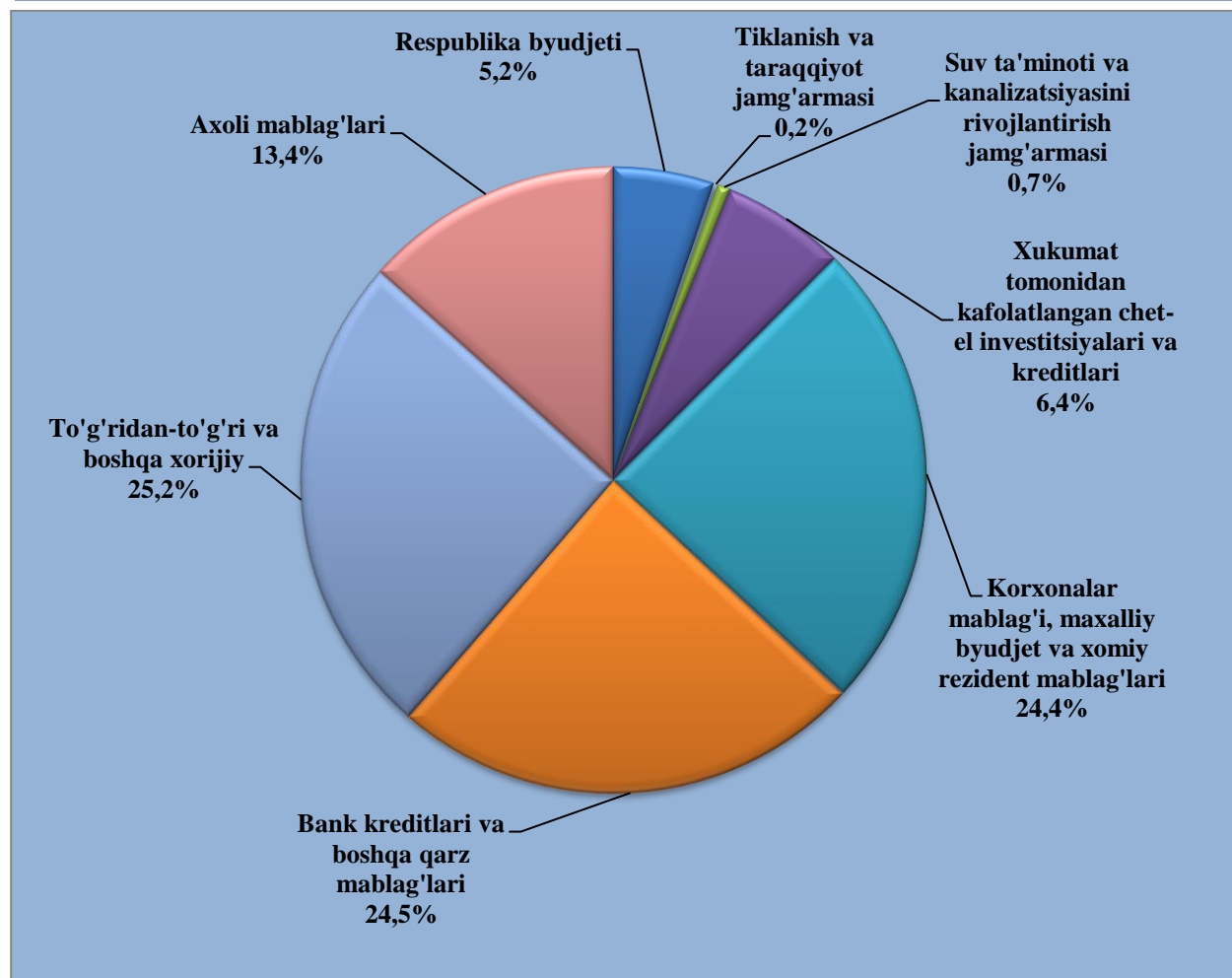


NAMANGAN VILOYAT STATISTIKA BOSHQARMASI

Moliyalashtirish manbalari bo'yicha asosiy kapitalga investitsiyalar

Asosiy kapitalga kiritilgan investitsiyalarning jami investitsiyalardagi ulushi quyidagicha taqsimlandi – hukumat kafolati ostidagi kreditlar–**6,4 %** ni, to'g'ridan-to'g'ri va boshqa xorijiy investitsiyalar va kreditlar–**25,2 %** ni, aholi mablag'lari–**13,4 %** ni, bank kreditlari va boshqa qarz mablag'lari–**24,5 %**, korxonalar mablag'lari, mahalliy byudjet va homiy rezident mablag'lari–**24,4 %** ni, Respublika byudjeti–**5,2 %** ni, tiklanish va taraqqiyot jamg'armasi **0,2 %** ni, suv ta'minoti va kanalizatsiya tizimlarini rivojlantirish jamg'armasi **0,7 %** ni tashkil etdi.

Moliyalashtirish manbalari bo'yicha asosiy kapitalga investitsiyalar (umumiy hajmdagi ulushi,%)





NAMANGAN VILOYAT STATISTIKA BOSHQARMASI

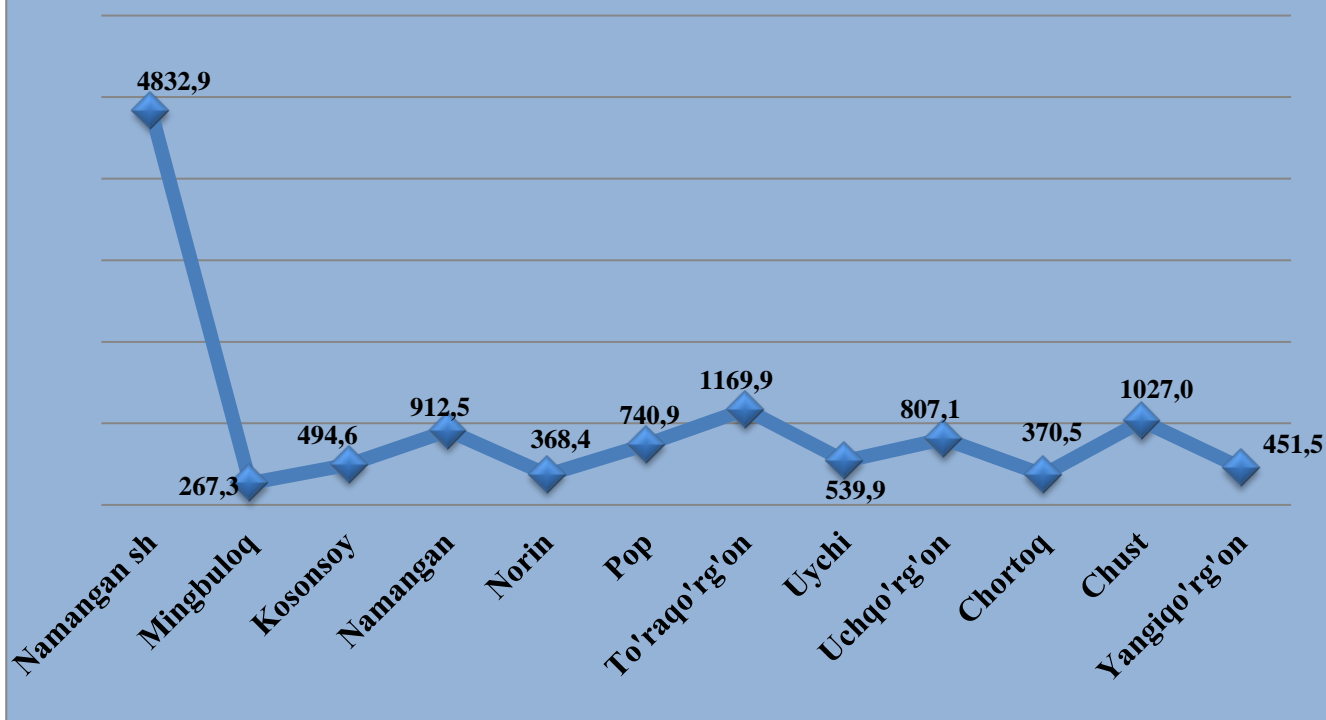
Asosiy kapitalga kiritilgan investitsiyalarning moliyalashtirish manbalari

	Mrd. so'm	O'sish sur'ati, %	Umumiy hajmga nisbatan, % da
Barcha moliyalashtirish manbalari	11982,5	87,9	100,0
Respublika byudjeti	627,1	93,5	5,2
O'zbekiston Respublikasi kafolati bilan chet el kreditlari	770,8	24,6	6,4
Suv ta'minoti va kanalizatsiya tizimlarini rivojlantirish jamg'armasi	89,6	98,9	0,7
Korxonalar mablag'i, mahalliy byudjet va homiy rezident mablag'lari :	2929,5	115,4	24,4
Bank kreditlari va boshqa qarz mablag'lari	2925,4	135,6	24,5
To'g'ridan-to'g'ri va boshqa xorijiy investitsiyalar hamda kreditlar	3024,2	97,7	25,2
Aholi mablag'lari	1592,0	106,7	13,4
Tiklanish va taraqqiyot jamg'armasi mablag'lari	23,9	5,3	0,2





Asosiy kapitalga investitsiyalar tumanlar kesimida mlrd.so'mda



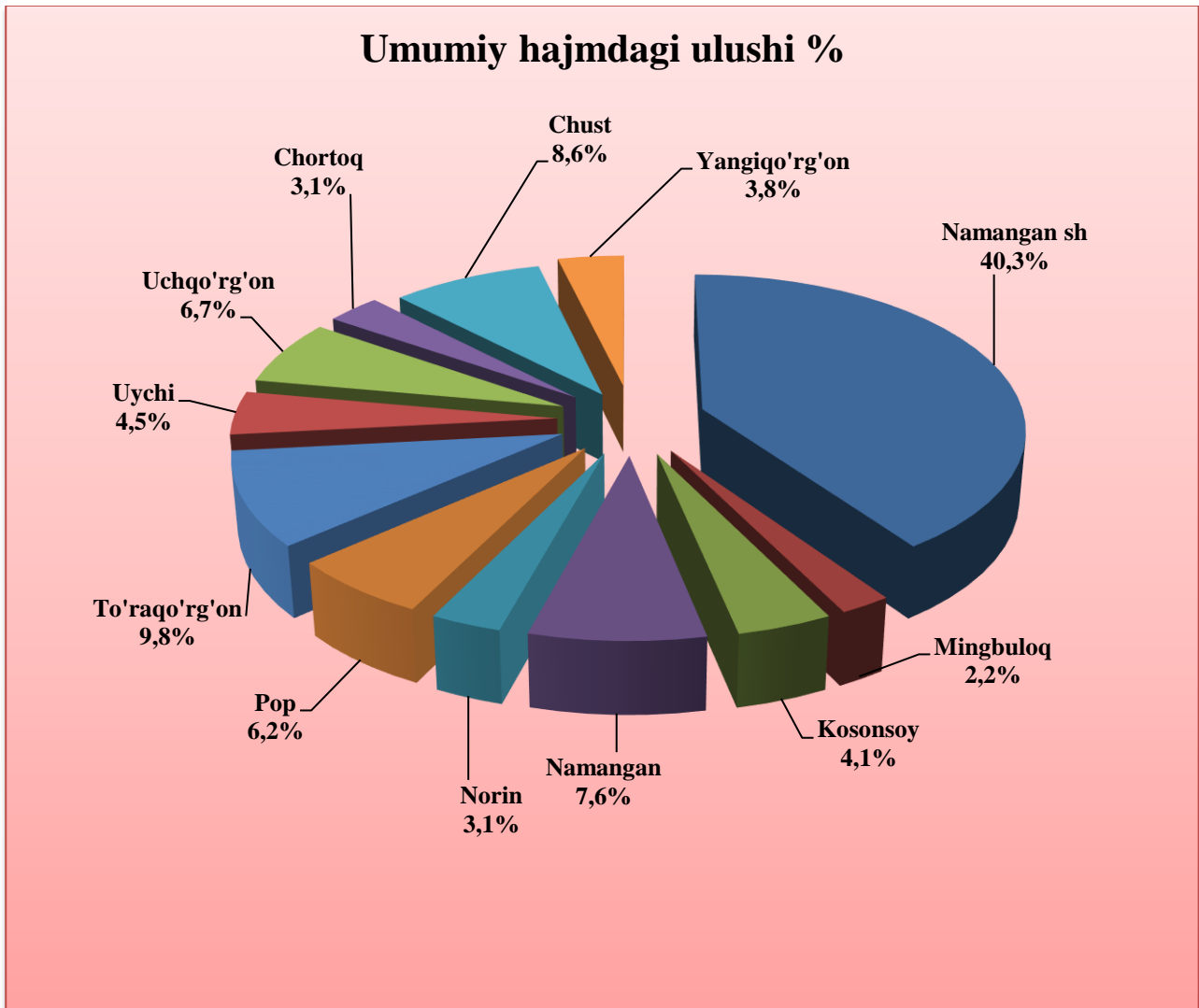


NAMANGAN VILOYAT STATISTIKA BOSHQARMASI

Asosiy kapitalga kiritilgan investitsiyalarning eng yuqori o'sish sur'atlari Uchqo'rg'on tumanida kuzatildi, ularning o'sish sur'ati o'tgan yilning mos davriga nisbatan 135,9 martaga oshganligini ko'rishimiz mumkin.



Hududlar kesimida asosiy kapitalga kiritilgan investitsiyalar

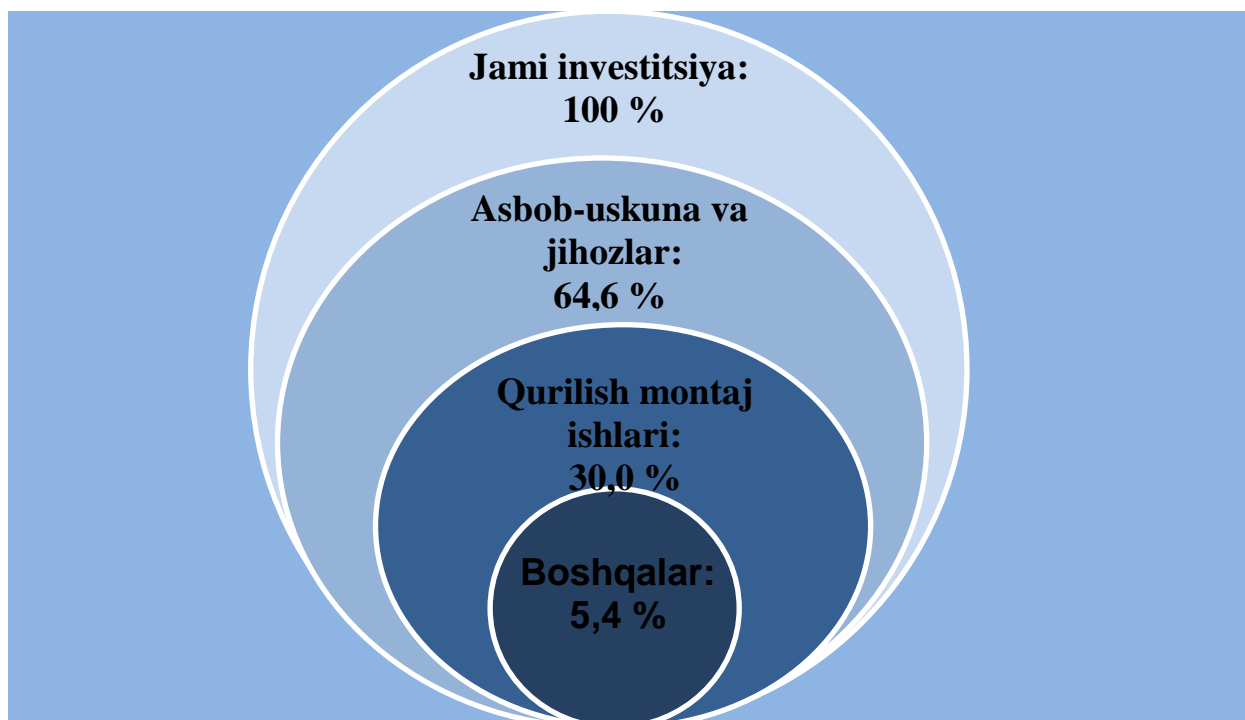


Asosiy kapitalga kiritilgan investitsiyalarning rivojlanishi Namangan shahri yetakchilik qilmoqda. Ushbu hududda asosiy kapitalga kiritilgan investitsiyalarning 40,3 % o'zlashtirildi, keyingi o'rinda To'raqo'rg'on tumanining ulushi 9,8 % ni tashkil etdi.



NAMANGAN VILOYAT STATISTIKA BOSHQARMASI

Asosiy kapitalga investitsiyalarning texnologik tarkibi

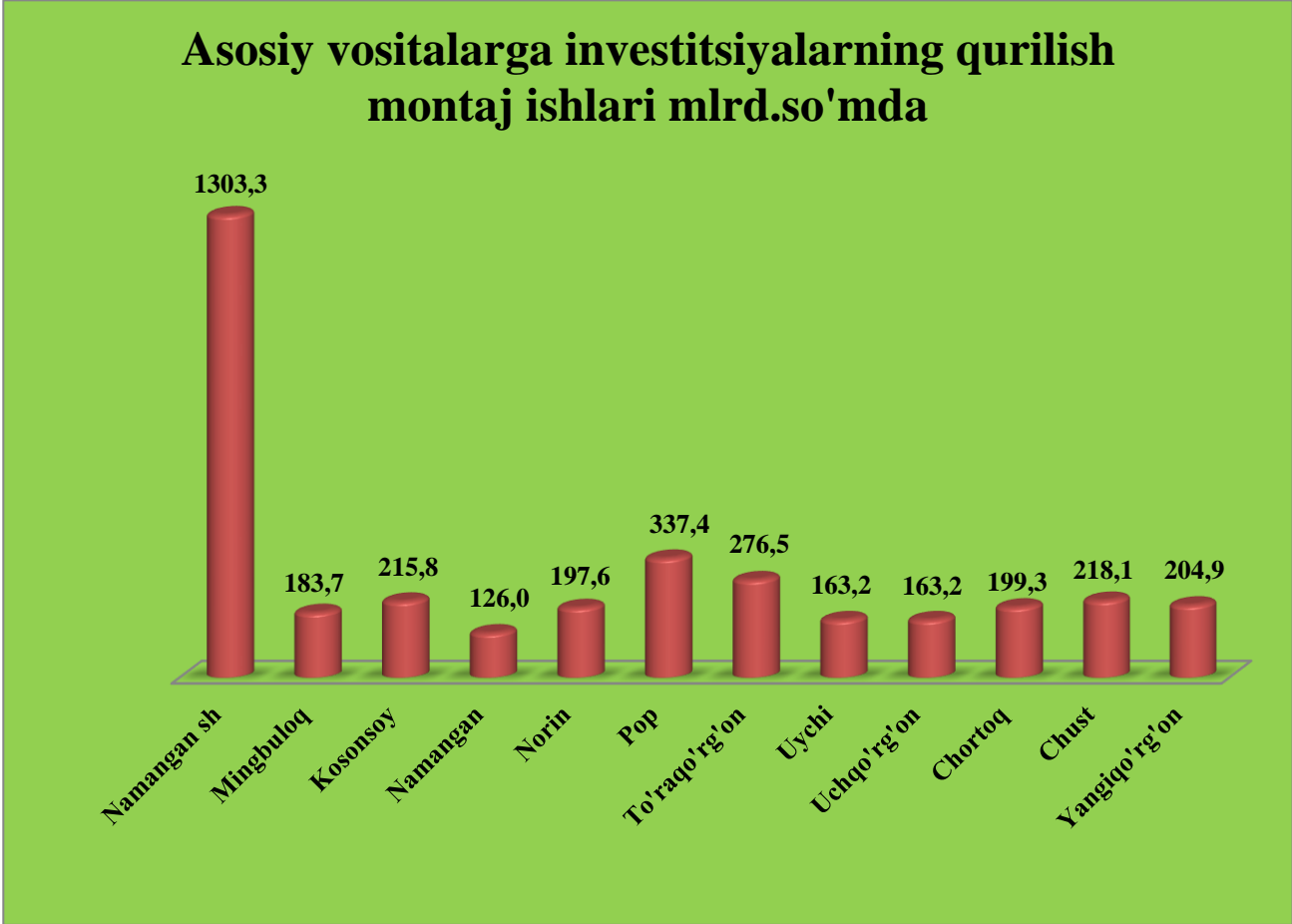


Asosiy kapitalga kiritilgan investitsiyalarning texnologik tarkibiga ko'ra qurilish-montaj ishlari 3589,0 mlrd. so'mga yetkazildi, asbob-uskunalar va jihozlar 7742,3 mlrd. so'mga, boshqa kapital ishlar va xarajatlar esa 651,2 mlrd. so'mga yetdi.





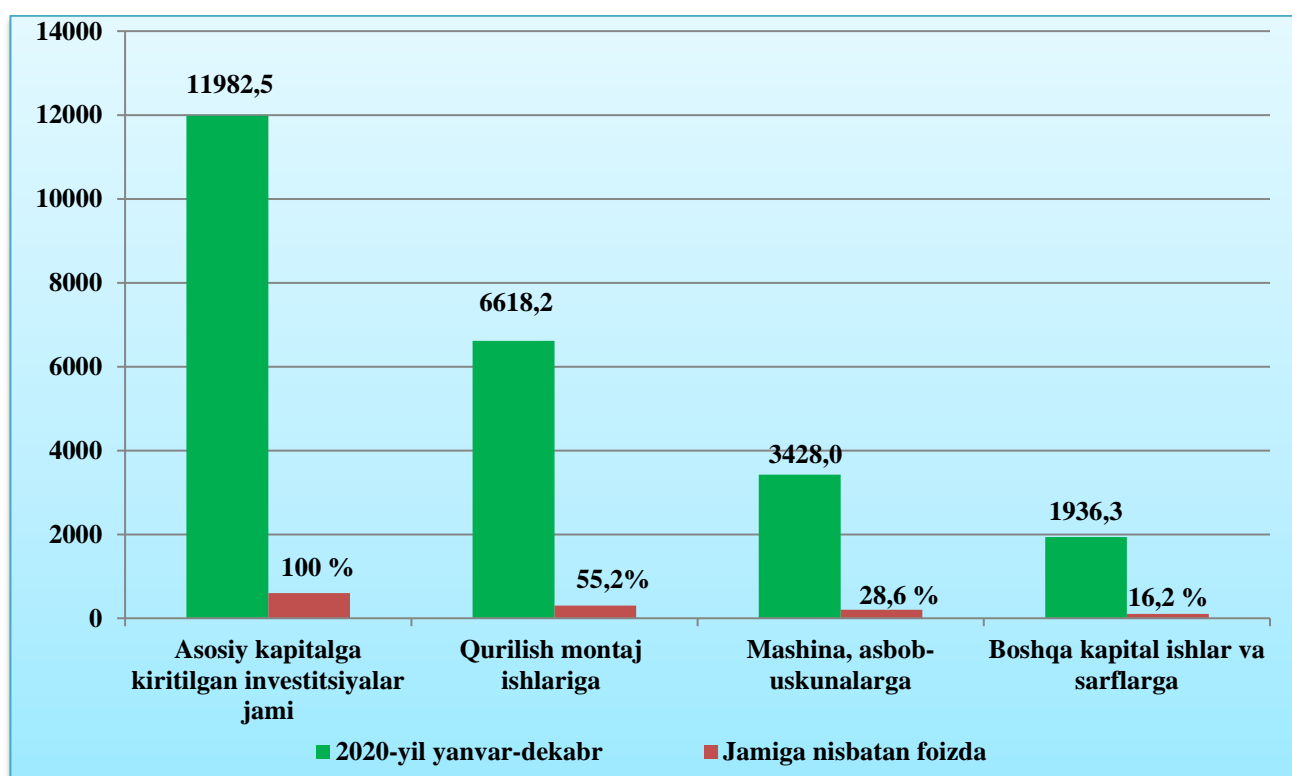
NAMANGAN VILOYAT STATISTIKA BOSHQARMASI





Asosiy kapitaldagi investitsiyalarning katta qismi yangi qurilishga yo‘naltirildi. Yangi qurilishga kiritilgan investitsiyalar hajmi 6618,2 mlrd. so‘mni tashkil etdi, bu jami investitsiyalarning 55,2 % ini tashkil etdi.

Mavjud obyektlarni rekonstruksiya qilish, modernizatsiya qilish va texnik qayta qurollantirishni kengaytirishga yo‘naltirilgan investitsiyalar hajmi 3428,0 mlrd. so‘mni yoki umumiy hajmining 28,6 % ini tashkil etdi. Qolgan 16,2 % yoki 1936,3 mlrd. so‘m boshqa sohalarga yo‘naltirildi.

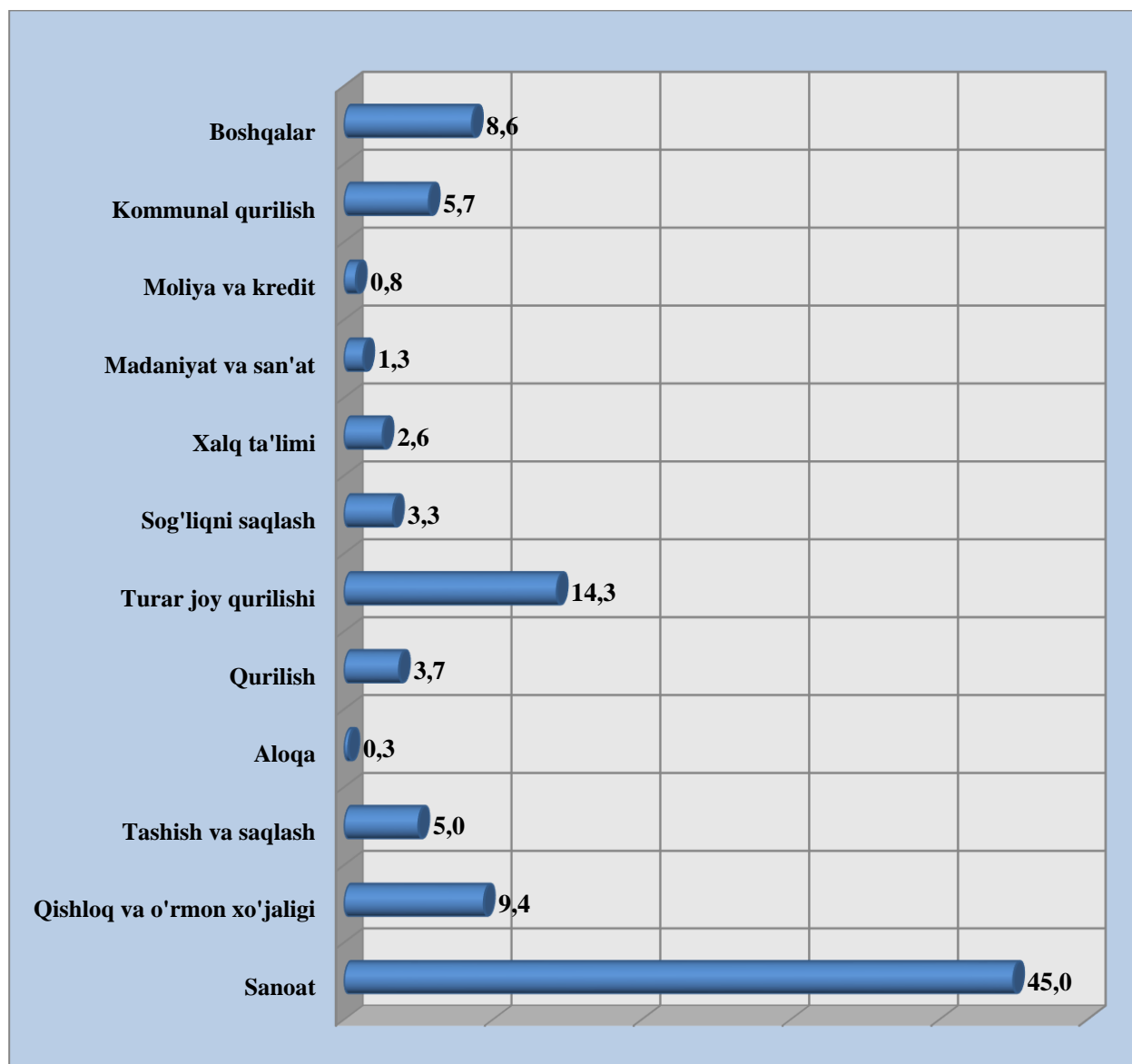




NAMANGAN VILOYAT STATISTIKA BOSHQARMASI

Iqtisodiy faoliyat turi bo'yicha asosiy kapitalga investitsiyalar tarkibida noishlab chiqarish sohasi yetakchilik qilmoqda. Ushbu sohada barcha moliyalashtirish manbalari hisobidan 3535,8 mlrd. so'm yoki asosiy kapitalga kiritilgan investitsiyalar umumiy hajmining 29,5 % o'zlashtirildi. Uy-joy qurilishi umumiy qiymati 1715,6 mlrd. so'mni yoki umumiy hajmning 14,3 % ni tashkil etdi.

Iqtisodiy faoliyat turi bo'yicha asosiy kapitalga kiritilgan investitsiyalar, % da






NAMANGAN VILOYAT STATISTIKA BOSHQARMASI

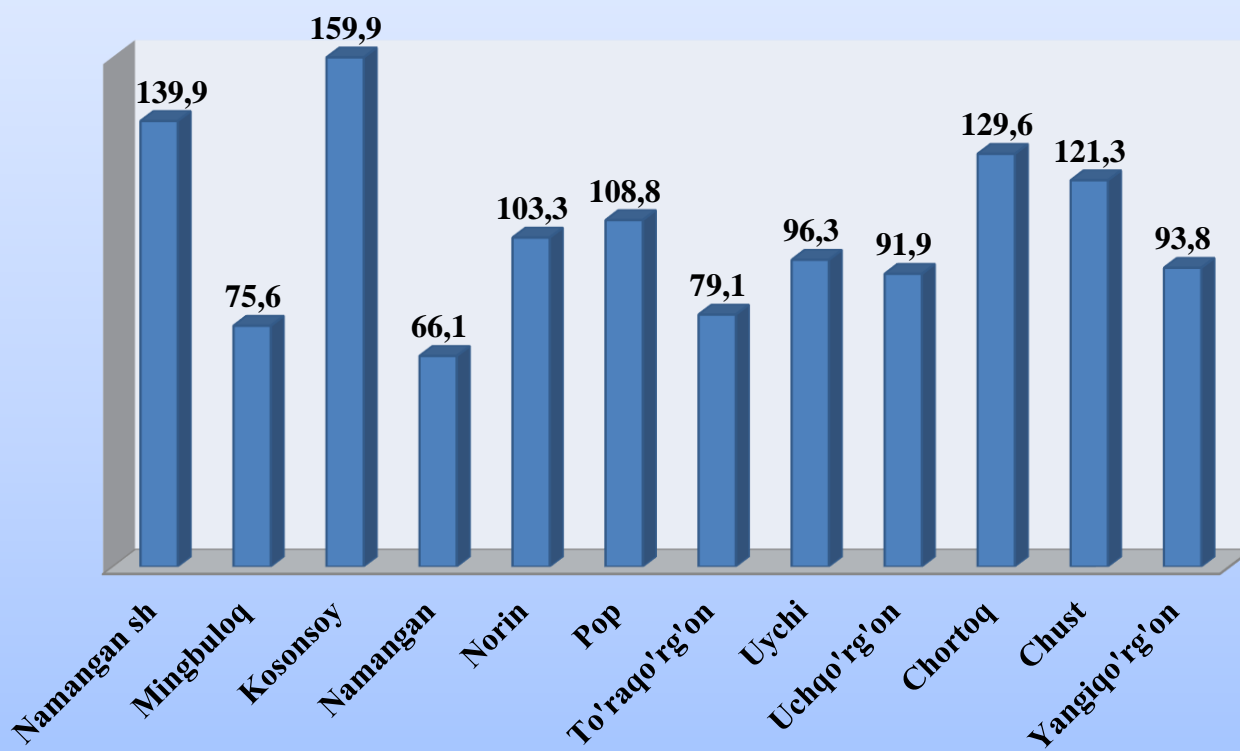
Asosiy kapitalga kiritilgan to'gridan-to'g'ri chet el investitsiyalari va kreditlari

Shahar va tumanlar	2019-yil mlrd. so'mda	2020-yil yanvar-dekabr oylarida mlrd. so'mda	2019-yilga nisbatan % da
Namangan viloyati	1960,1	2468,9	112,1
Namangan sh.	319,7	819,6	2,3 m
tumanlar:			
Mingbuloq	104,1	40,5	34,6
Kosonsoy	75,5	77,4	91,3
Namangan	205,4	264,4	114,5
Norin	136	98,5	64,5
Pop	219,2	168,9	68,6
To'raqo'rg'on	163,8	84,1	45,7
Uychi	113,6	85,6	67,1
Uchqo'rg'on	125,6	82,8	58,6
Chortoq	86,5	73,8	75,9
Chust	220	562,5	2,3 m
Yangiqo'rg'on	190,7	110,7	51,6

Qurilish obyektlari




Uy-joy qurilishi ming kv.m





NAMANGAN VILOYAT STATISTIKA BOSHQARMASI

2020- yil yanvar-dekabr oylarida umumiy maydoni 1265,6 ming kv.m bo'lgan 9208 ta uy-joy qurilishi amalga oshirildi, shu jumladan, qishloq joylarda 850,5 ming kv.m bo'lgan 5653 ta uy-joy qurib bitkazildi.



**Namangan viloyati statistika boshqarmasi
Investitsiyalar va qurilish statistikasi bo'limi**

Mas'ul: **B. Tursinov**

Telefon: **(69) 227-84-85**