



NAMANGAN VILOYAT STATISTIKA BOSHQARMASI

2020- yil yanvar-sentabr oylarida asosiy kapitalga kiritilgan investitsiyalar



2020- yilda asosiy kapitalga 9065,4 mlrd. so'mlik investitsiyalar yo'naltirildi, shundan 77,3 % jalb qilingan mablag'lar, 22,7 % korxonalar va tashkilotlarning o'z mablag'lari hisobidan ta'minlandi.

Markazlashtirilgan investitsiyalar:



Respublika byudjeti:
397,7 mlrd. so'm



Hukumat kafolati ostidagi
chet el kreditlari:
624,6 mlrd. so'm



Suv taminoti va
kanalizatsiya tizimlarini
rivojlantirish jamg'armasi:
30,9 mlrd. so'm

Markazlashtirilmagan investitsiyalar:



Aholi mablag'lari:
991,6 mlrd. so'm



Korxonalar mablag'lari:
2056,1 mlrd. so'm



Bank kreditlari va
boshqa qarz mablag'lari:
2332,3 mlrd. so'm



To'g'ridan-to'g'ri va boshqa
xorijiy investitsiyalar va
kreditlar:
2632,2 mlrd. so'm

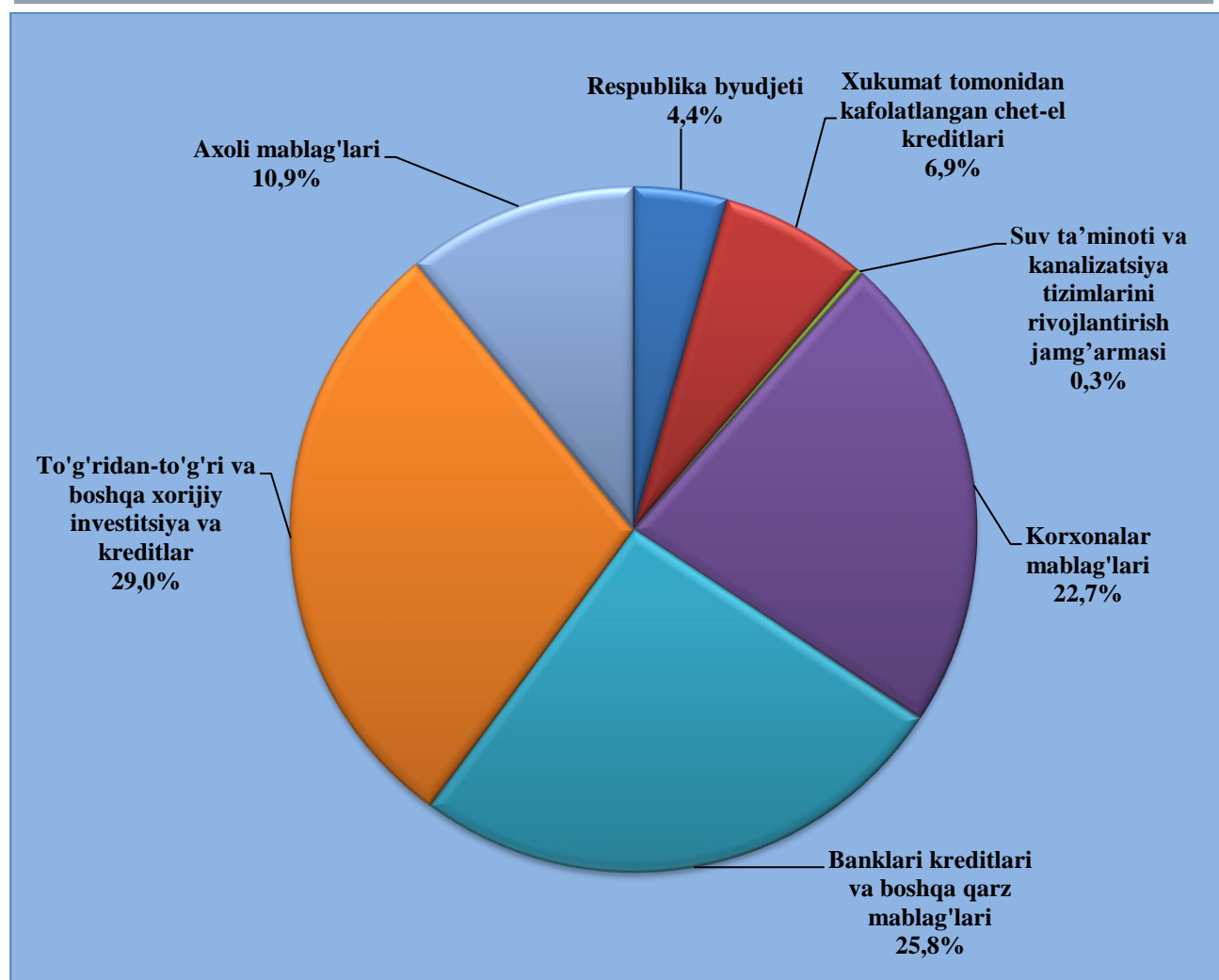


NAMANGAN VILOYAT STATISTIKA BOSHQARMASI

Moliyalashtirish manbalari bo'yicha asosiy kapitalga investitsiyalar

Asosiy kapitalga kiritilgan investitsiyalarning jami investitsiyalardagi ulushi quyidagicha taqsimlandi – hukumat kafolati ostidagi kreditlar–6,9 % ni, to'g'ridan-to'g'ri va boshqa xorijiy investitsiyalar va kreditlar–29,0 % ni, aholi mablag'lari–10,9 % ni, bank kreditlari va boshqa qarz mablag'lari–25,8 %, korxonalar mablag'lari, mahalliy byudjet va homiy rezident mablag'lari–22,7 % ni, Respublika byudjeti–4,4 % ni, suv ta'minoti va kanalizatsiya tizimlarini rivojlantirish jamg'armasi 0,3 % ni tashkil etdi.

Moliyalashtirish manbalari bo'yicha asosiy kapitalga investitsiyalar (umumiy hajmdagi ulushi,%)





NAMANGAN VILOYAT STATISTIKA BOSHQARMASI

Asosiy kapitalga kiritilgan investitsiyalarning moliyalashtirish manbalari

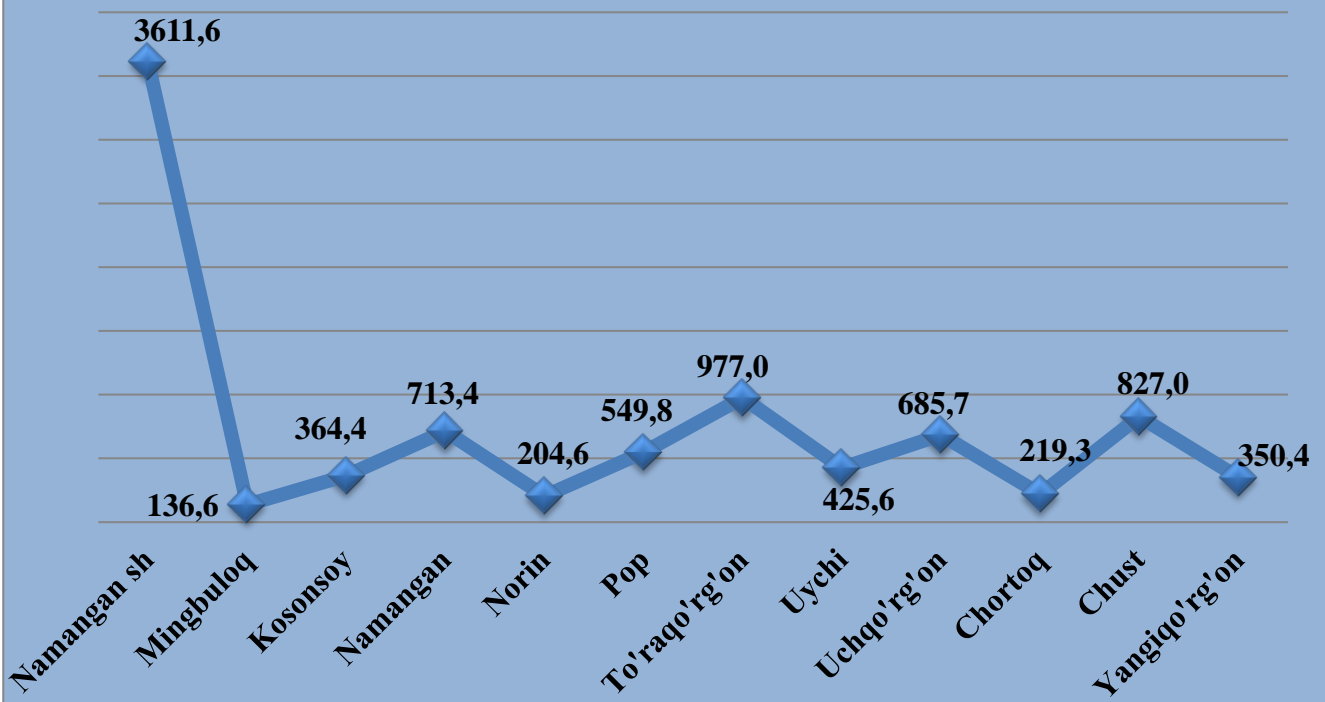
	Mrd. so'm	O'sish sur'ati, %	Umumiy hajmga nisbatan, % da
Barcha moliyalashtirish manbalari	9065,4	85,6	100,0
Respublika byudjeti	397,7	68,3	4,4
O'zbekiston Respublikasi kafolati bilan chet el kreditlari	624,6	32,8	6,9
Suv ta'minoti va kanalizatsiya tizimlarini rivojlantirish jamg'armasi	30,9	46,3	0,3
Korxonalar mablag'i, mahalliy byudjet va homiy rezident mablag'lari:	2056,1	82,2	22,7
Bank kreditlari va boshqa qarz mablag'lari	2332,3	190,3	25,8
To'g'ridan-to'g'ri va boshqa xorijiy investitsiyalar hamda kreditlar	2632,2	130,2	29,0
Aholi mablag'lari	991,6	87,4	10,9



NAMANGAN VILOYAT STATISTIKA BOSHQARMASI




Asosiy kapitalga investitsiyalar tumanlar kesimida
mlrd.so'mda



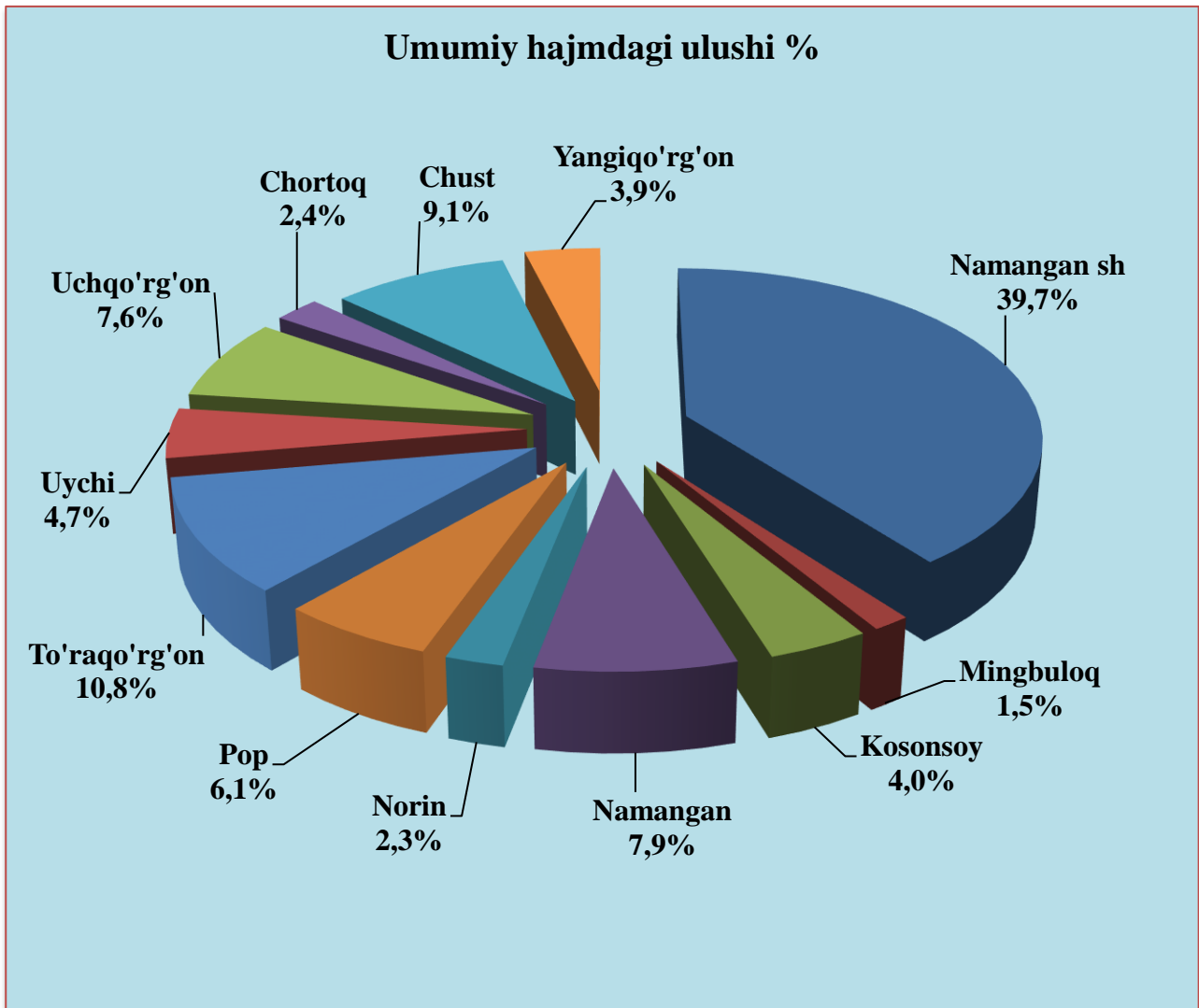


NAMANGAN VILOYAT STATISTIKA BOSHQARMASI

Asosiy kapitalga kiritilgan investitsiyalarning eng yuqori o'sish sur'atlari Uchqo'rg'on tumanida kuzatildi, ularning o'sish sur'ati o'tgan yilning mos davriga nisbatan 149,8 % ga oshganligini ko'rishimiz mumkin.



Hududlar kesimida asosiy kapitalga kiritilgan investitsiyalar

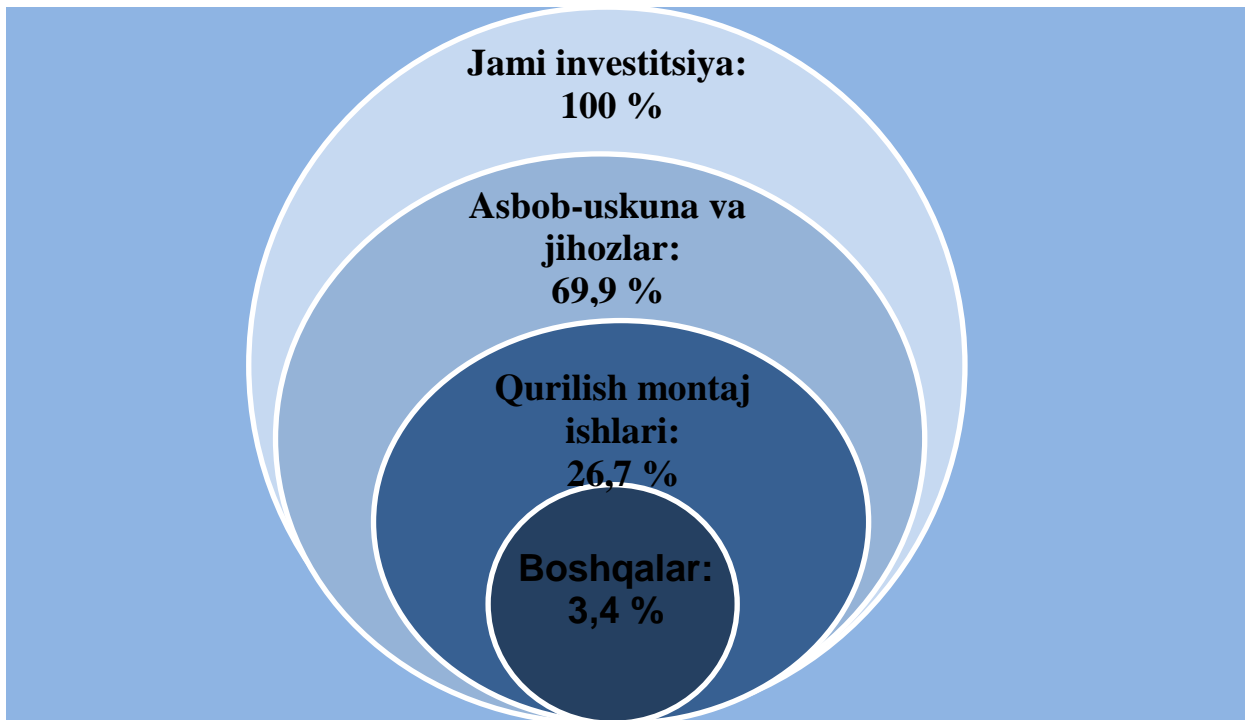


Asosiy kapitalga kiritilgan investitsiyalarning rivojlanishi Namangan shahri yetakchilik qilmoqda. Ushbu hududda asosiy kapitalga kiritilgan investitsiyalarning 39,7 % o'zlashtirildi, keyingi o'rinda To'raqo'rg'on tumanining ulushi 10,8 % ni tashkil etdi.



NAMANGAN VILOYAT STATISTIKA BOSHQARMASI

Asosiy kapitalga investitsiyalarning texnologik tarkibi



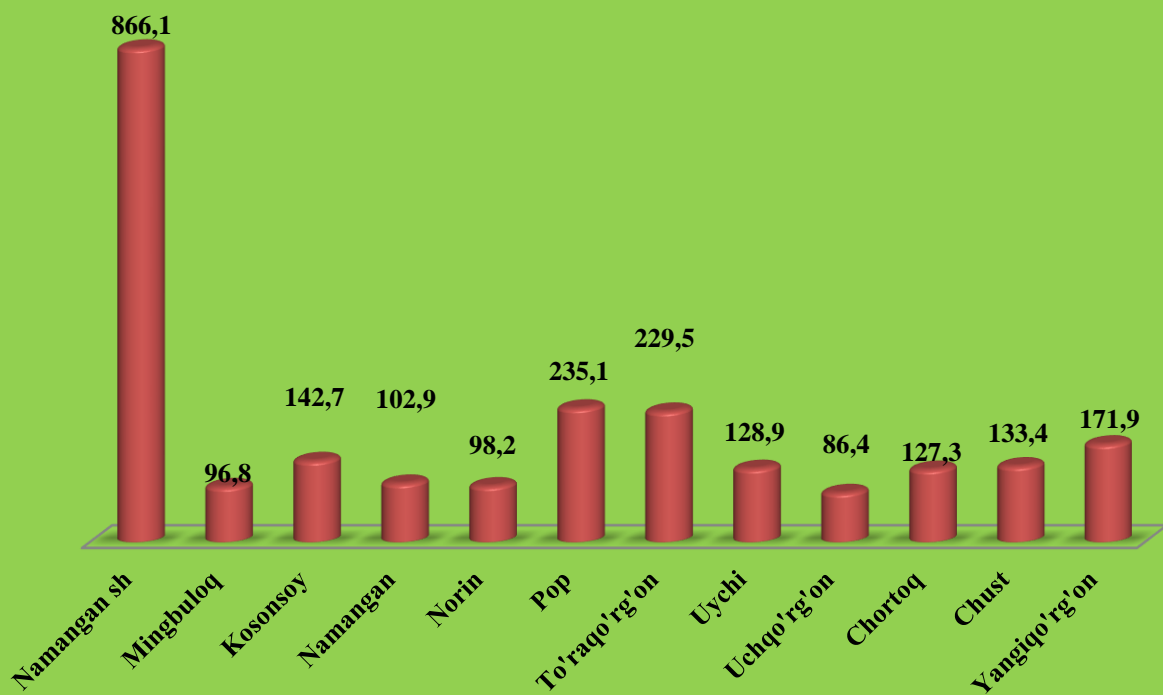
Asosiy kapitalga kiritilgan investitsiyalarning texnologik tarkibiga ko'ra qurilish-montaj ishlari 2419,1 mlrd. so'mga yetkazildi, asbob-uskunalar va jihozlar 6337,1 mlrd. so'mga, boshqa kapital ishlar va xarajatlar esa 309,2 mlrd. so'mga yetdi.





NAMANGAN VILOYAT STATISTIKA BOSHQARMASI

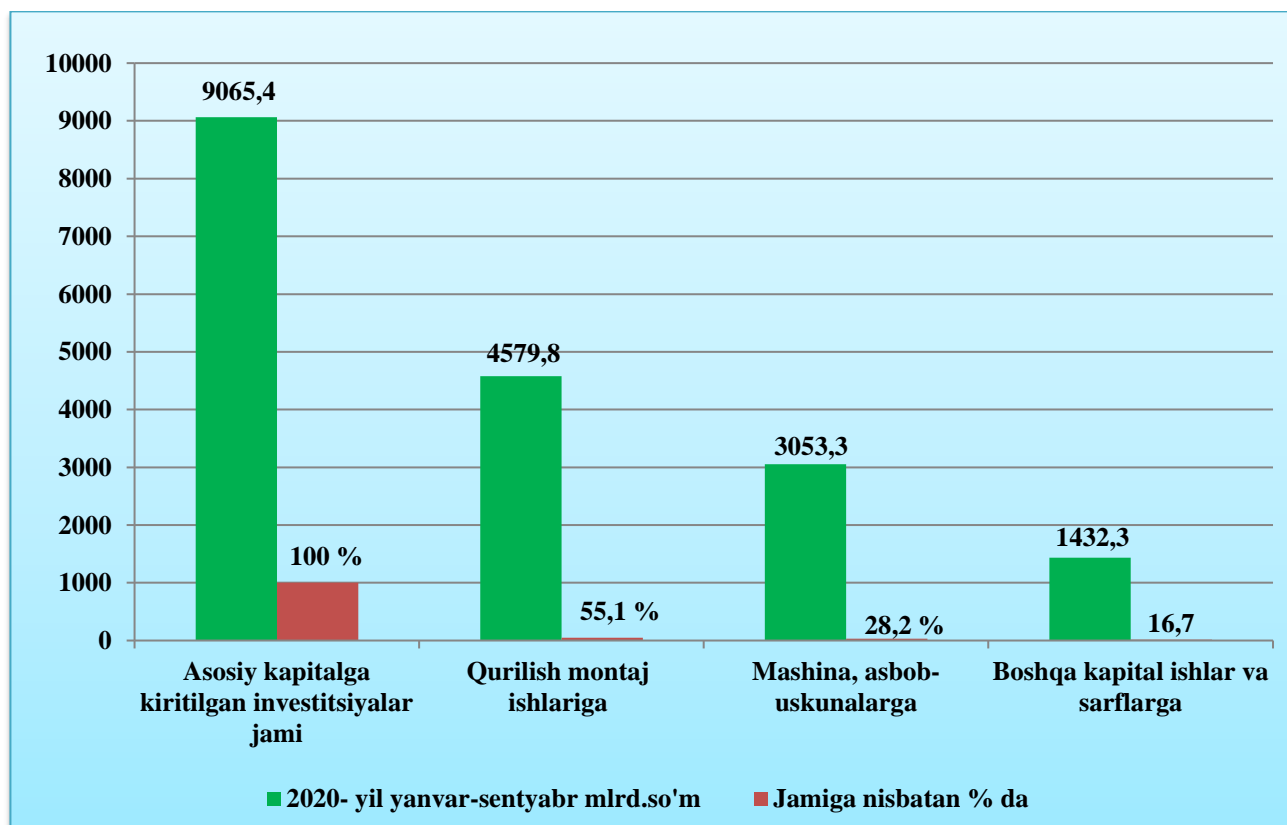
Asosiy vositalarga investitsiyalarning qurilish montaj ishlari mlrd.so'mda





Asosiy kapitaldagi investitsiyalarning katta qismi yangi qurilishga yo'naltirildi. Yangi qurilishga kiritilgan investitsiyalar hajmi 4579,8 mlrd. so'mni tashkil etdi, bu jami investitsiyalarning 50,5 % ini tashkil etdi.

Mavjud obyektlarni rekonstruksiya qilish, modernizatsiya qilish va texnik qayta qurollantirishni kengaytirishga yo'naltirilgan investitsiyalar hajmi 3053,3 mlrd. so'mni yoki umumiy hajmining 33,7 % ini tashkil etdi. Qolgan 15,8 % yoki 1432,3 mlrd. so'm boshqa sohalarga yo'naltirildi.

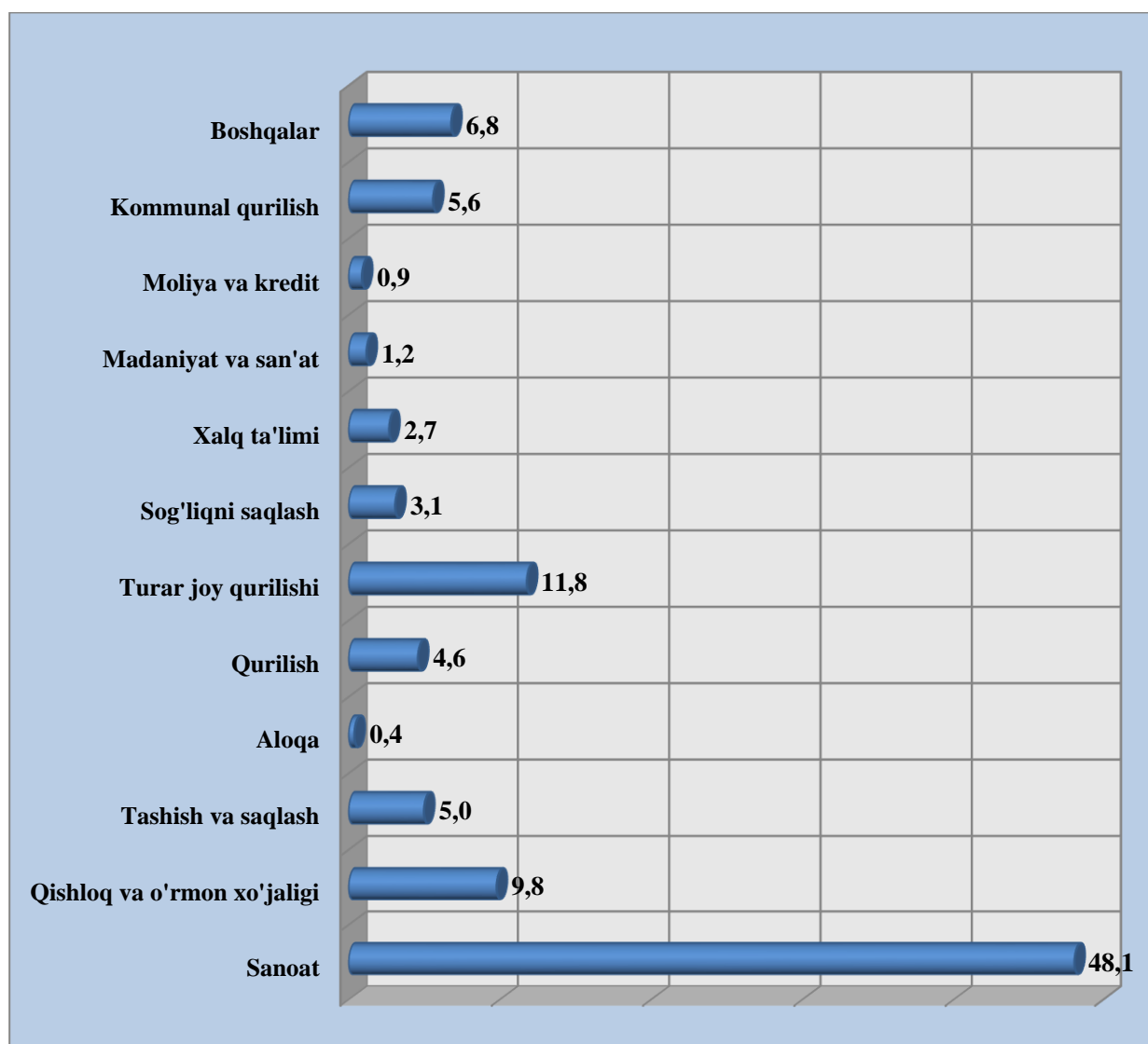




NAMANGAN VILOYAT STATISTIKA BOSHQARMASI

Iqtisodiy faoliyat turi bo'yicha asosiy kapitalga investitsiyalar tarkibida noishlab chiqarish sohasi yetakchilik qilmoqda. Ushbu sohada barcha moliyalashtirish manbalari hisobidan 2495,1 mlrd. so'm yoki asosiy kapitalga kiritilgan investitsiyalar umumiy hajmining 27,5 % o'zlashtirildi. Uy-joy qurilishi umumiy qiymati 1069,1 mlrd. so'mni yoki umumiy hajmning 11,8 % ni tashkil etdi.

Iqtisodiy faoliyat turi bo'yicha asosiy kapitalga kiritilgan investitsiyalar, % da





NAMANGAN VILOYAT STATISTIKA BOSHQARMASI

Asosiy kapitalga kiritilgan to'gridan-to'g'ri chet el investitsiyalari va kreditlari

Shahar va tumanlar	2019-yil yanvar-sentabr mlrd. so'mda	2020-yil yanvar-sentabr oylarida mlrd. so'mda	2019-yilga nisbatan % da
Namangan viloyati	1260,3	2139,2	149,7
Namangan sh.	234,3	774,7	2,9 m
tumanlar:			
Mingbuloq	0,0	14,8	-
Kosonsoy	51,7	60,3	102,8
Namangan	120,1	225,3	165,5
Norin	117,1	55,7	41,9
Pop	125,8	154,2	108,1
To'raqo'rg'on	136,8	92,5	59,6
Uychi	106,7	46,1	38,1
Uchqo'rg'on	27,2	70,5	2,3 m
Chortoq	36,5	23,3	56,3
Chust	136,7	521,5	3,4 m
Yangiqo'rg'on	167,4	100,3	52,8

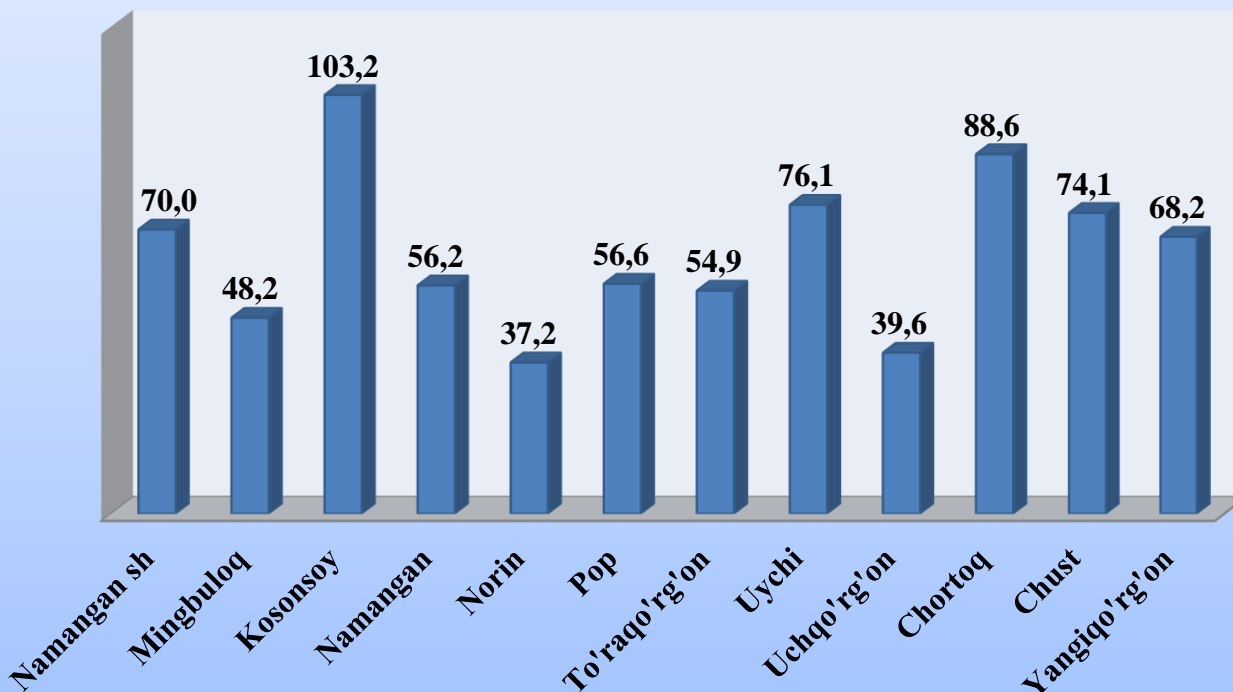


NAMANGAN VILOYAT STATISTIKA BOSHQARMASI

Qurilish obyektlari




Uy-joy qurilishi ming kv.m





NAMANGAN VILOYAT STATISTIKA BOSHQARMASI

2020- yil yanvar-sentabr oylarida umumiy maydoni 772,9 ming kv.m bo'lgan 5780 ta uy-joy qurilishi amalga oshirildi, shu jumladan, qishloq joylarda 518,2 ming kv.m bo'lgan 3557 ta uy-joy qurib bitkazildi.



**Namangan viloyati statistika boshqarmasi
Investitsiyalar va qurilish statistikasi bo'limi**

Mas'ul: **Б. Турсинов**

Telefon: **(69) 227-84-85**