

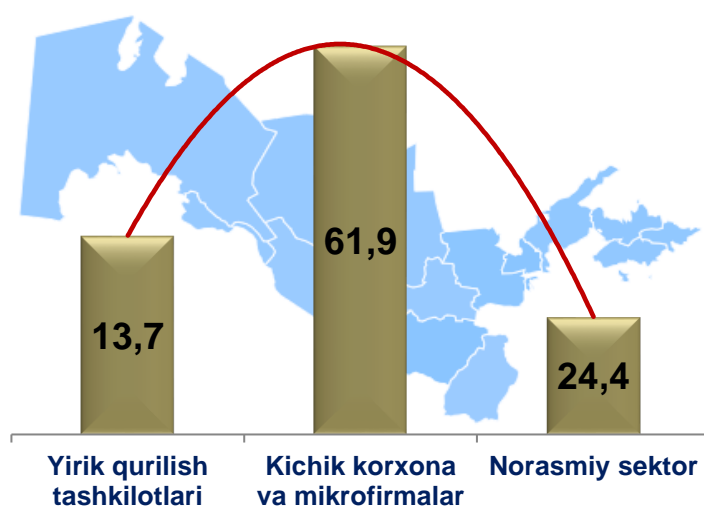
## 2020- yil yanvar-iyun oylari uchun Namangan viloyatidagi qurilish ishlari



Joriy yilning yanvar-iyun oylarida O'zbekiston Respublikasida jami **1901,5** mlrd. so'mlik qurilish ishlari bajarilib, o'sish sur'ati 2019-yilning yanvar-iyun oylariga nisbatan **109,7 %** ni tashkil etdi.

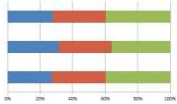


### 2020- yil yanvar-iyun oylarida qurilish ishlari hajmining tarkibi, ulushi % da



Qurilish ishlari hajmi yirik qurilish tashkilotlari, kichik korxonalar va mikrofirmalar hamda norasmiy sektorlarda amalga oshirilgan ishlar tarkibi bo'yicha shakllanadi.

**Ma'lumot uchun:** qurilish ishlari hajmi bu – o'z kuchi bilan bajarilgan qurilish ishlari, yangi qurilish, kapital va joriy ta'mirlash hamda boshqa pudrat qurilish ishlari natijasidir.



## Qurilish ishlari bo'yicha faoliyat ko'rsatayotgan korxonalar va tashkilotlar soni, birlikda

2020- yil 1- iyul holatiga ko'ra qurilish sohasida korxonalar va tashkilotlar soni **2153** tani tashkil etib, o'tgan yilning mos davriga nisbatan **445** taga oshdi



### Namangan viloyatida faoliyat ko'rsatayotgan qurilish korxonalarini soni (birlikda)

	holatiga ko'ra:		Jamiga nisbatan ulushi % 01.07.2020
	01.07.2019- yil	01.07.2020- yil	
<b>Namangan viloyat</b>	<b>1708</b>	<b>2153</b>	<b>100</b>
<b>Namangan sh.</b>	597	704	32,7
<b>tumanlar:</b>			
<b>Mingbuloq</b>	57	79	3,7
<b>Kosonsoy</b>	176	265	12,3
<b>Namangan</b>	113	122	5,7
<b>Norin</b>	65	105	4,9
<b>Pop</b>	63	77	3,6
<b>To'raqo'rg'on</b>	74	89	4,1
<b>Uychi</b>	164	198	9,2
<b>Uchqo'rg'on</b>	76	124	5,8
<b>Chortoq</b>	123	144	6,7
<b>Chust</b>	128	151	7,0
<b>Yangiqo'rg'on</b>	72	95	4,4



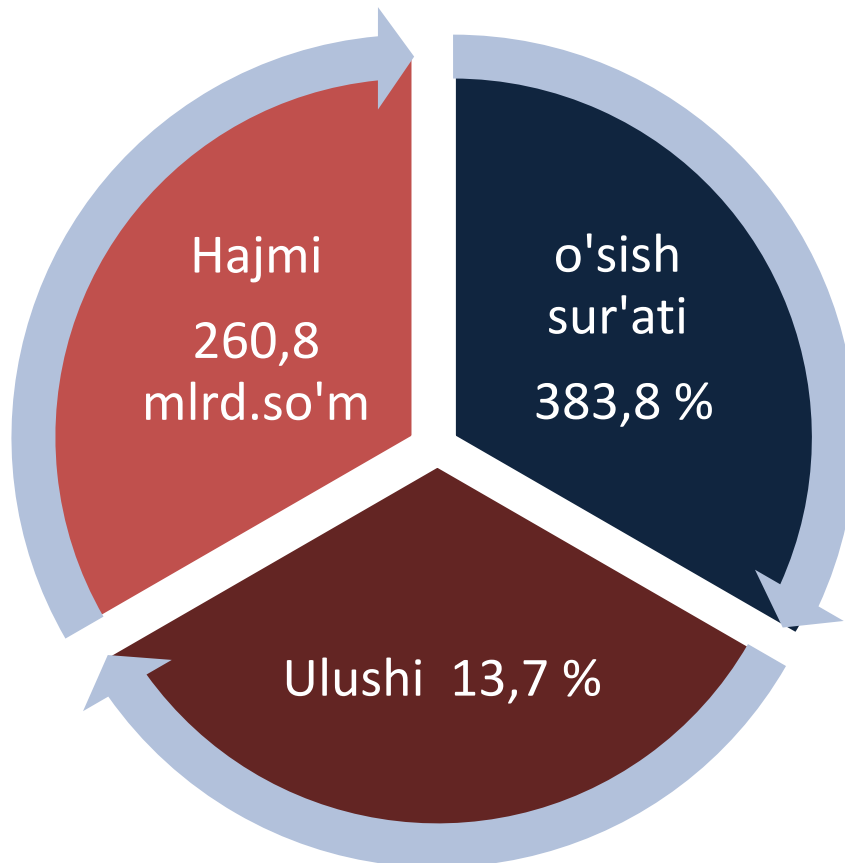
**Ma'lumot uchun:** viloyatdagi soni bo'yicha eng ko'p ulushga ega bo'lgan qurilish korxonalari Namangan shahri (32,7%), Kosonsoy tumani (12,3 %) va Uychi (8,3 %) tumanlarida, hamda eng kam ulushni Pop (3,6 %), Mingbuloq (3,7 %), To'raqo'rg'on (4,1 %), Yangiqo'rg'on (4,4 %) tumanlarida qayd etildi.



Joriy yilning yanvar-iyun oylarida, jami qurilish ishlari hajmi tarkibida yirik qurilish tashkilotlari tomonidan bajarilgan qurilish ishlari hajmi **260,8** mlrd. so'mni tashkil etdi. Qurilish ishlari 2019-yilning yanvar-iyun oylariga nisbatan **100,8 %** ga ko'p bajarilgan bo'lib, jami qurilish ishlari hajmidagi ulushi 2019-yilning mos davridagi ko'rsatkich darajasidan **9,8 %** punktga ko'payib, **13,72 %** ni tashkil etdi.



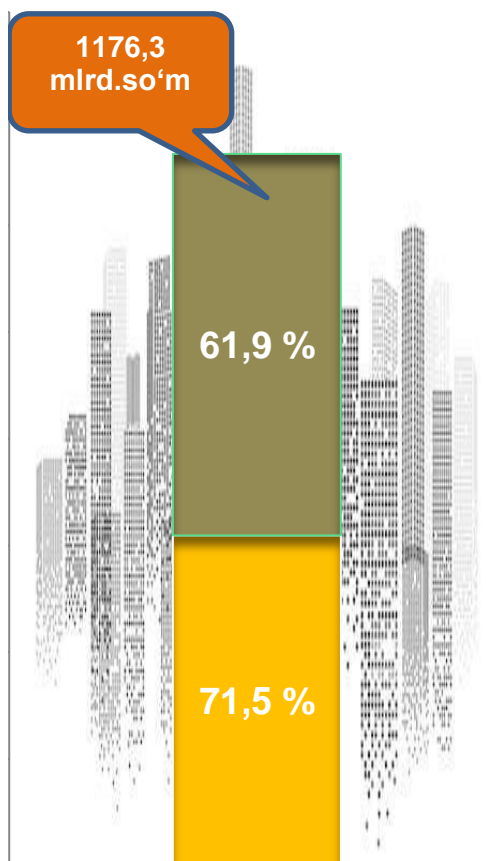
## Yirik qurilish tashkilotlari tomonidan bajarilgan qurilish ishlari



**Ma'lumot uchun:** yirik qurilish tashkilotlari tomonidan bajarilgan qurilish ishlarining jami qurilish ishlari hajmidagi eng ko'p ulushi Namangan shahar (hududdagi jami qurilish ishlari hajmining **83,3 % i**), Pop (hududdagi jami qurilish ishlari hajmining **13,4 % i**), va Uychi tumanlari (hududdagi jami qurilish ishlari hajmining **1,8 % i**) ga to'g'ri keldi.



## Qurilish ishlari umumiy hajmida kichik korxonalar va mikrofirmalarning ulushi



Kichik korxonalar va mikrofirmalar

- 2020- yil yanvar-iyun
- 2019- yil yanvar-iyun

Kichik korxonalar va mikrofirmalar tomonidan bajarilgan qurilish ishlari hajmi 2020-yil yanvar-iyun oylarida qurilish ishlarini bajargan boshqa tashkilotlarga nisbatan oshganligi kuzatildi. Ular hissasiga jami qurilish ishlari hajmining **61,9 %** i to'g'ri kelib, 2019- yilning yanvar-iyun oylari ko'rsatkichiga nisbatan **5,9 %** punktga kamaydi. Shuningdek, ular hissasiga to'g'ri kelgan qurilish ishlari hajmi 2019- yilning mos davriga nisbatan **94,1 %** ni tashkil etgan holda **1 176,3** mlrd. so'm miqdorida qayd etildi.





## Qurilish ishlari umumiy hajmida norasmiy sektorning ulushi

SUMMASI  
mlrd.sum

464,4

HAJMI  
% da

111,6

ULUSHI

24,4


*Norasmiy sektor hissasiga to'g'ri kelgan qurilish ishlari ulushi o'tgan yilning mos davriga nisbatan o'zgarishsiz qoldi va **24,4** % ni tashkil etdi yoki **464,4** mlrd. so'm miqdorida qayd etildi. 2019-yilning yanvar-iyun oylariga nisbatan **111,6** % ni tashkil etdi.*



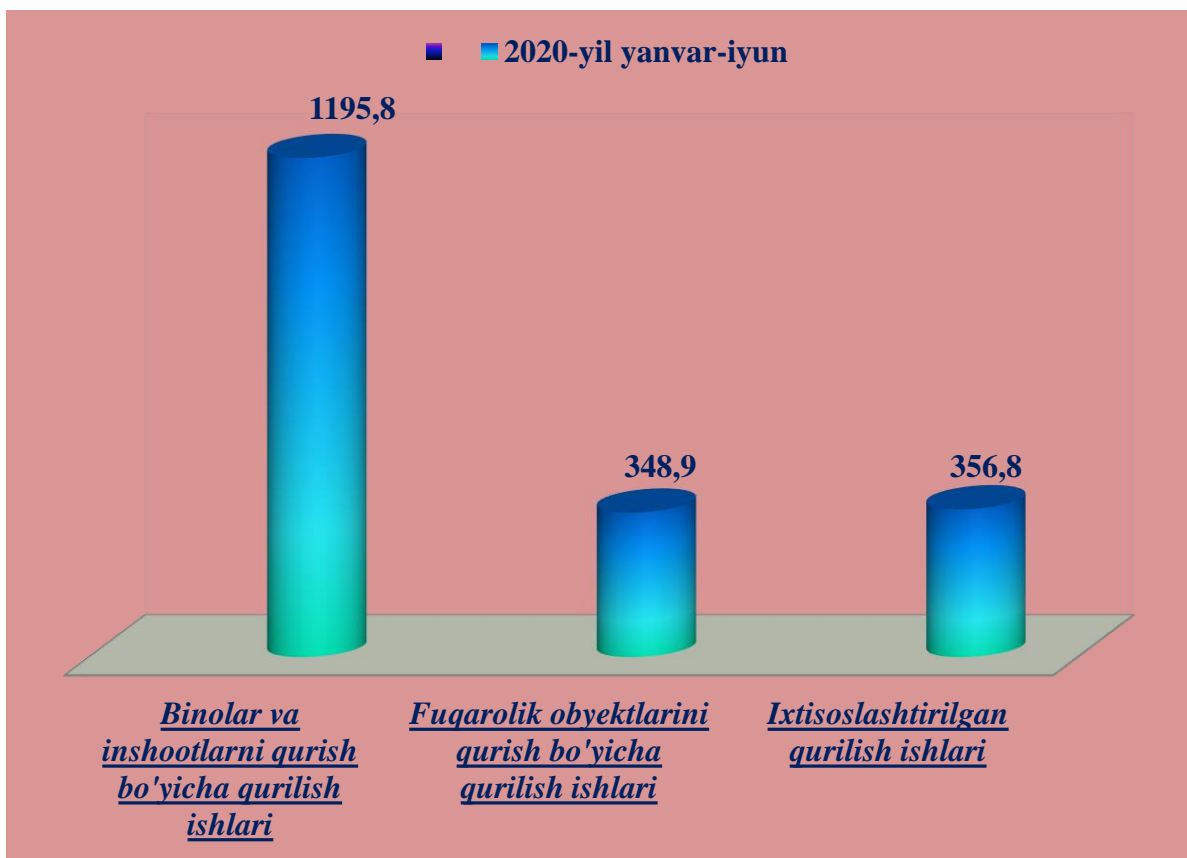


## Mulkchilik shakli davlat va nodavlat bo'lgan tashkilotlar tomonidan bajarilgan qurilish ishlari

Davlat mulkchiligidagi tashkilotlar tomonidan jami **93,0** mlrd. so'm yoki 2019-yilning yanvar-iyun oylariga nisbatan **76,8 %** qurilish ishlari bajarildi. Nodavlat mulkchiligidagi tashkilotlar tomonidan esa **1 808,5** mlrd. so'm qurilish ishlari bajarilib, o'sish sur'ati **90,8 %** ni tashkil etdi. Ularning viloyatdagi tutgan ulushi mos ravishda **3,2 %** va **96,8 %** ni tashkil etdi.



## IQTSODIY FAOLIYAT TURLARI BO'YICHA QURILISH ISHLARI (mlrd. so'mda)







## Hududlar kesimida mulkchilik shakllari bo'yicha bajarilgan qurilish ishlari 2020-yil yanvar-iyun oylarida

	Qurilish ishlari hajmi, mlrd. so'm	Davlat mulki		Nodavlat mulk *	
		mlrd. so'm	ulushi % da	mlrd. so'm	ulushi % da
<b>Namangan viloyat</b>	<b>1901,5</b>	<b>93,0</b>	<b>100</b>	<b>1808,5</b>	<b>100</b>
<b>Namangan sh.</b>	607,7	7,1	7,6	578,0	32,0
<b>tumanlar:</b>					
<b>Mingbuloq</b>	74,9	3,5	3,8	71,2	3,9
<b>Kosonsoy</b>	205,3	9,5	10,2	195,2	10,8
<b>Namangan</b>	150,6	7,2	7,7	143,2	7,9
<b>Norin</b>	69,1	3,4	3,6	65,7	3,6
<b>Pop</b>	117,9	30,7	33,0	112,2	6,2
<b>To'raqo'rg'on</b>	107,5	5,3	5,7	102,2	5,7
<b>Uychi</b>	191,7	9,4	10,1	182,3	10,1
<b>Uchqo'rg'on</b>	77,2	3,6	3,9	73,5	4,1
<b>Chortoq</b>	101,1	4,1	4,4	96,2	5,3
<b>Chust</b>	108,8	5,1	5,5	103,5	5,7
<b>Yangiqo'rg'on</b>	89,7	4,2	4,5	85,3	4,7

2020- yil yanvar-iyun oylarida boshqa hududlarga nisbatan eng katta hajm Namangan shahar (607,7 mlrd. so'm) hamda Kosonsoy (205,3 mlrd. so'm) va Uychi (191,7 mlrd. so'm), Namangan (150,6) Pop (117,9 mlrd. so'm), Chust (108,8 mlrd. so'm), To'raqo'rg'on (107,5 mlrd. so'm) tumanlarida qayd etildi.



## Hududlar kesimida qurilish ishlari 2020-yil yanvar-iyun oylarida

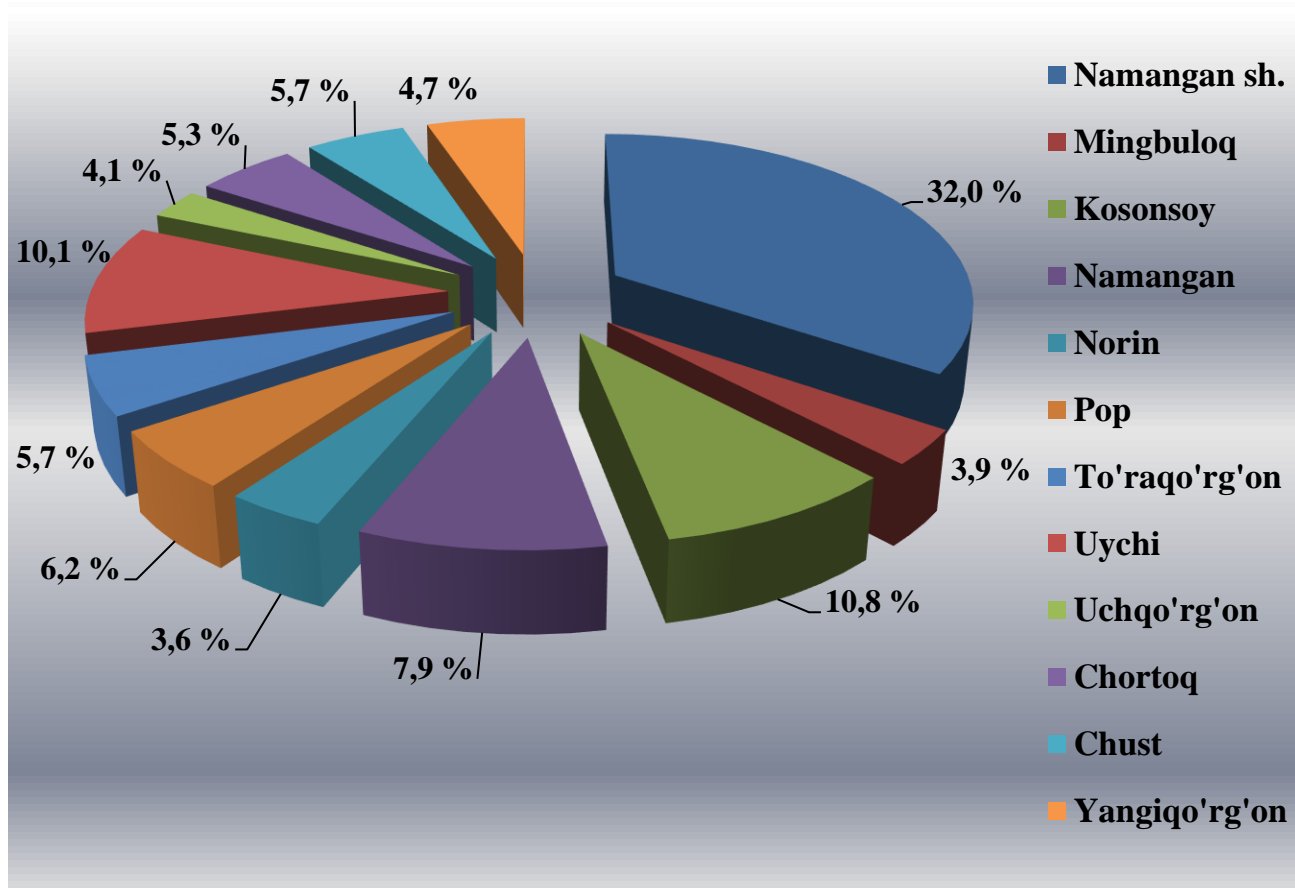
	Qurilish ishlari hajmi (mlrd. so'm)	O'sish sur'ati, % da	Umumiy hajmga nisbatan ulushi
<b>Namangan viloyat</b>	<b>1901,5</b>	<b>109,7</b>	<b>100</b>
<b>Namangan sh.</b>	607,7	126,0	32,0
<b>tumanlar:</b>			
<b>Mingbuloq</b>	74,9	117,0	3,9
<b>Kosonsoy</b>	205,3	126,1	10,8
<b>Namangan</b>	150,6	84,6	7,9
<b>Norin</b>	69,1	107,1	3,6
<b>Pop</b>	117,9	101,0	6,2
<b>To'raqo'rg'on</b>	107,5	102,3	5,7
<b>Uychi</b>	191,7	95,5	10,1
<b>Uchqo'rg'on</b>	77,2	107,8	4,1
<b>Chortoq</b>	101,1	101,9	5,3
<b>Chust</b>	108,8	101,5	5,7
<b>Yangiqo'rg'on</b>	89,7	110,5	4,7

\*Hududlar bo'yicha taqsimlanmaydigan hajmni qo'shgan holda

## 2020- yilning yanvar-iyun oylarida qurilish ishlarining

### umumiy hajmda hududlarning ulushi

(umumiy hajmga nisbatan % da)



Namangan viloyati statistika boshqarmasi

Investitsiyalar va qurilish statistikasi  
bo'limi

Aloqa telefoni: (69) 227-84-85