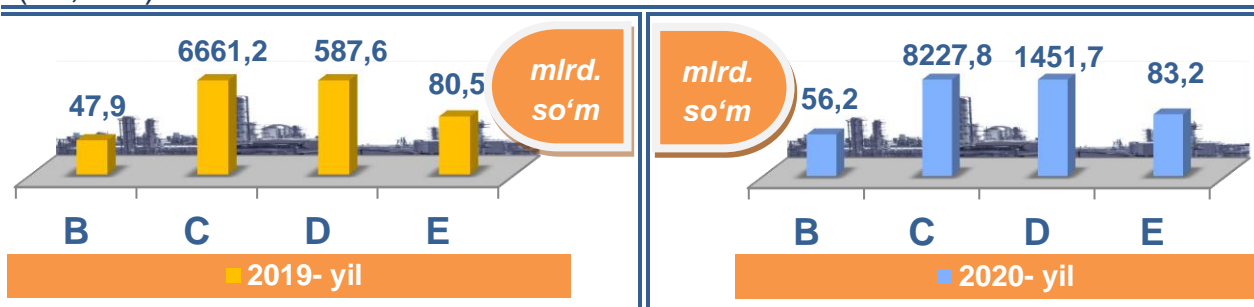




Namangan viloyatining sanoat ishlab chiqarishi
(2020- yil yanvar-noyabr)

Dastlabki ma'lumotlar bo'yicha 2020- yilning yanvar-noyabr oylarida viloyat korxonalari tomonidan 9818,9 mlrd. so'mlik sanoat mahsulotlari ishlab chiqarilgan bo'lib, 2019- yilning yanvar-noyabr oylariga nisbatan sanoat ishlab chiqarishning fizik hajm indeksi* 117,0 % ni tashkil etdi.

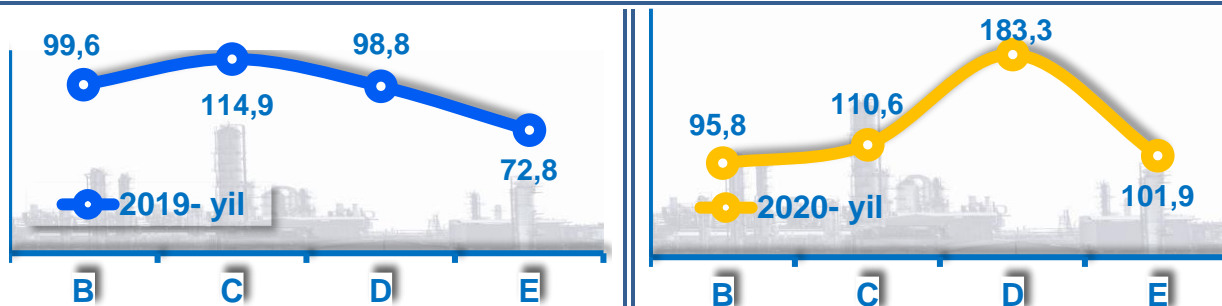
Sanoat ishlab chiqarish tarkibida eng katta ulush ishlab chiqaradigan sanoat hissasiga to'g'ri kelib, uning jami sanoat ishlab chiqarishdagi ulushi (83,8 %) ni tashkil etdi.



B– Tog‘-kon sanoati va ochiq konlarni ishlash, **C**–Ishlab chiqaradigan sanoat **D**–Elektr, gaz, bug‘ bilan ta‘minlash va havoni konditsiyalash, **E**–Suv bilan ta‘minlash; kanalizatsiya tizimi, chiqindilarni yig‘ish va utilizatsiya qilish.



Asosiy iqtisodiy faoliyat turlari bo'yicha
sanoat ishlab chiqarish, FHI* % da



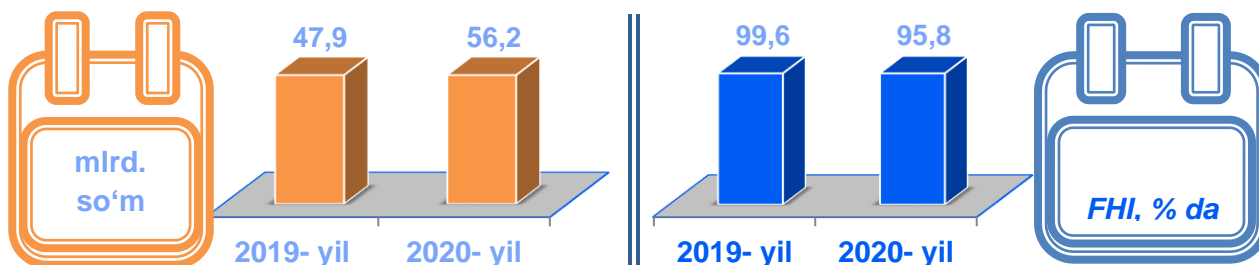
Jami sanoat ishlab chiqarish fizik hajmi o'sishining asosiy omili bo'lib, suv bilan ta'minlash, kanalizatsiya tizimi, chiqindilarni utilizatsiya qilish sanoatining – 1,9 % ga, ishlab chiqaradigan (qayta ishlash) sanoatining - 10,6 % ga hamda elektr, gaz, bug' bilan ta'minlash va havoni konditsiyalashning – 83,3 % ga o'sishi kuzatildi.

Shuningdek, tog'-kon sanoati va ochiq konlarni ishlash sanoatining - 4,2 % ga pasayishi kuzatildi.

*Sanoat ishlab chiqarishining fizik hajmi indeksi ishlab chiqarilgan mahsulotlar (ishlar, xizmatlar) hajmining taqqoslanadigan davrlardagi o'zgarishini tavsiflovchi nisbiy ko'rsatkichdir.



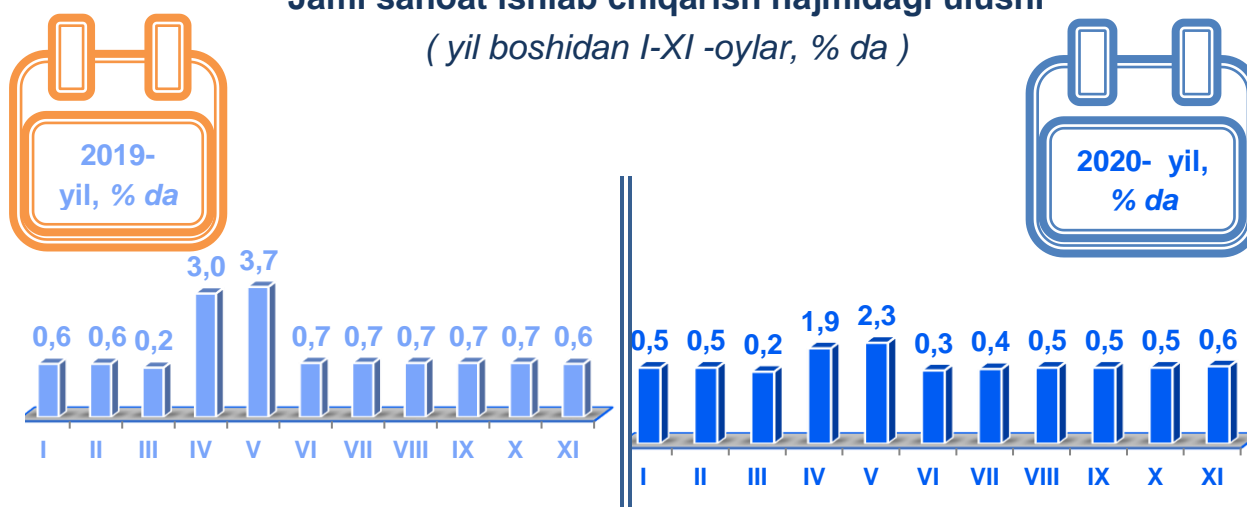
Togʻ-kon sanoati va ochiq konlarni ishlash sanoatining jami sanoat mahsulotlari hajmidagi ulushi, % da



Togʻ-kon sanoati va ochiq konlarni ishlash korxonalari tomonidan 2020- yilning yanvar-noyabr oylarida ishlab chiqarilgan mahsulotlar hajmi 56,2 mlrd. soʻmni yoki jami ishlab chiqarilgan sanoat mahsulotlari hajmining 0,6 % ini tashkil etdi.

Jami sanoat ishlab chiqarish hajmidagi ulushi

(yil boshidan I-XI -oylar, % da)

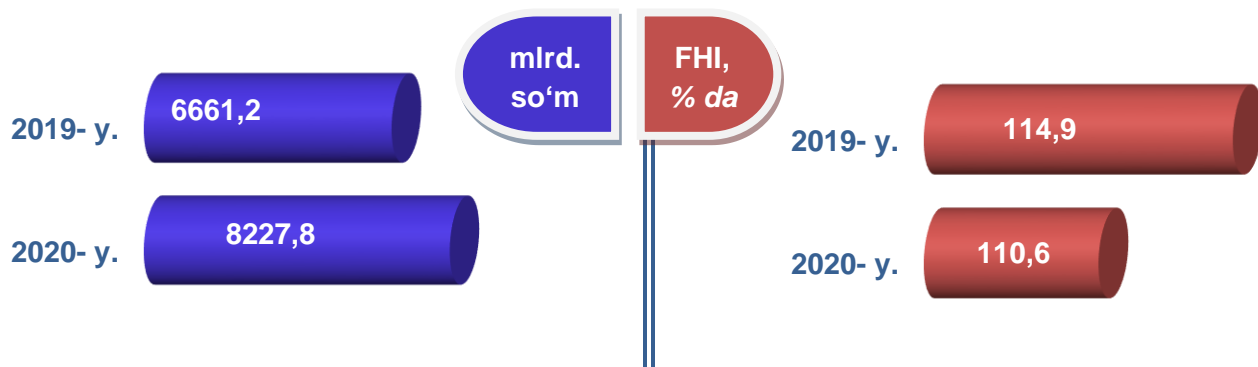


Togʻ-kon sanoati va ochiq konlarni ishlashda yirik sanoat korxonalari tomonidan ayrim turdagi sanoat mahsulotlarini ishlab chiqarish

Sanoat mahsulotlari	2019- yil yanvar-noyabr	2020- yil yanvar-noyabr	Farqi +/-
Shagʻal, ming t.	11,0	0,0	-11,0




Ishlab chiqaradigan sanoat



2020- yilning yanvar-noyabr oylarida ishlab chiqaradigan sanoat korxonalari tomonidan ishlab chiqarilgan mahsulotlar hajmi 8227,8 mlrd. so'mni yoki jami sanoat mahsulotlarining 83,8 % ini tashkil etdi.

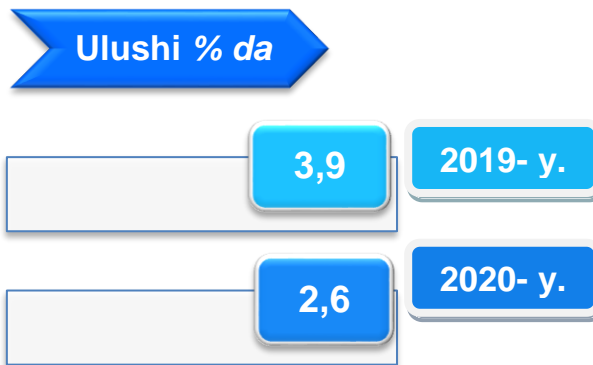


Jami sanoat ishlab chiqarish hajmidagi ulushi, % da

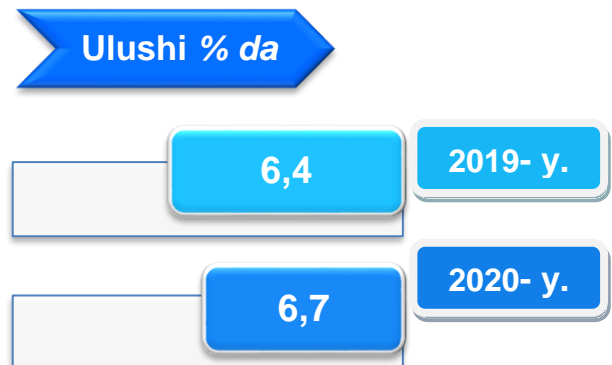


O'tgan yilning mos davri bilan solishtirganda ishlab chiqaradigan sanoat tarkibida yuqori texnologiyali tarmoqning ulushi 2,6 % ni (2019- yilning yanvar-noyabr oylarida - 3,9 %), o'rta-yuqori texnologiyali - 6,7 % (6,4 %), o'rta-quyi texnologiyali - 12,3 % (11,5 %) va quyi texnologiyalisi - 78,4 % (78,2 %) ni tashkil etdi.

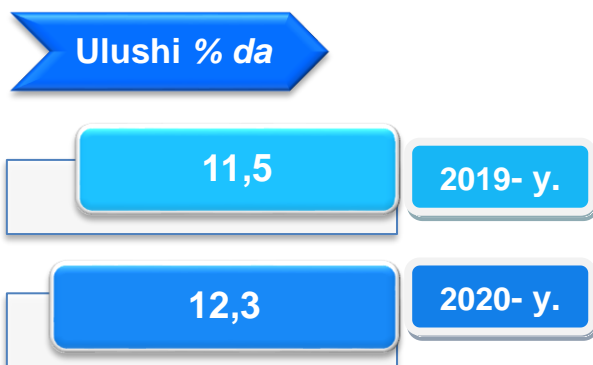
Yuqori texnologiyali



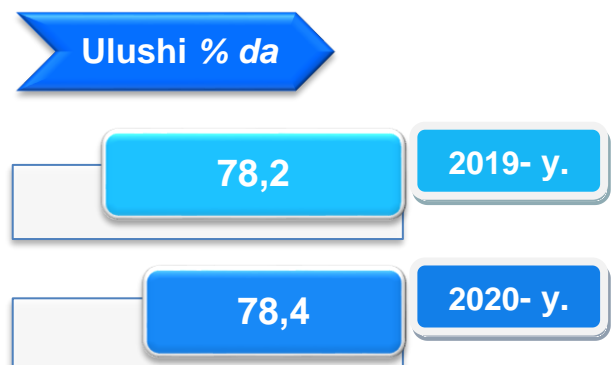
O'rta-yuqori texnologiyali



O'rta-quyi texnologiyali



Quyi texnologiyali



Jami ishlab chiqaradigan sanoat tarkibida to'qimachilik, kiyim, teri mahsulotlarini ishlab chiqarishning ulushi - 38,0 % (2019-yil yanvar-noyabr oylariga nisbatan fizik hajm indeksi 116,2 %), oziq-ovqat, ichimliklar va tamaki mahsulotlarini ishlab chiqarishning ulushi - 23,4 % (2019- yil yanvar-noyabr oylariga nisbatan fizik hajm indeksi 99,5 %), elektr uskunalari ishlab chiqarish sohasining ulushi - 2,9 % (2019- yil yanvar-noyabr oylariga nisbatan fizik hajm indeksi - 112,2 %), asosiy farmasevtika mahsulotlari va preparatlari ishlab chiqarish sohasining ulushi - 2,1 % (2019-yil yanvar-noyabr oylariga nisbatan fizik hajm indeksi 118,1 %), kimyo mahsulotlari, rezina va plastmassa buyumlarini ishlab chiqarishning ulushi - 3,1 % (2019-yil yanvar-noyabr oylariga nisbatan fizik hajm indeksi 91,3 %) ni tashkil etdi.


Ishlab chiqaradigan sanoatda ayrim turdagi mahsulotlarning o'sish sur'ati, % da

2020- yilning yanvar-noyabr oylari davomida ishlab chiqaradigan sanoatda 15,1 ming tonna tozalangan o'simlik yog'i (2019- yilning yanvar-noyabr oylariga nisbatan 27,7 % ga o'sgan), 118,3 ming tonna yumshoq bug'doy va spelta uni (13,8 %) ishlab chiqarilib, yuqori o'sish sur'atlari kuzatildi.

O'tgan yilning mos davriga nisbatan, % da

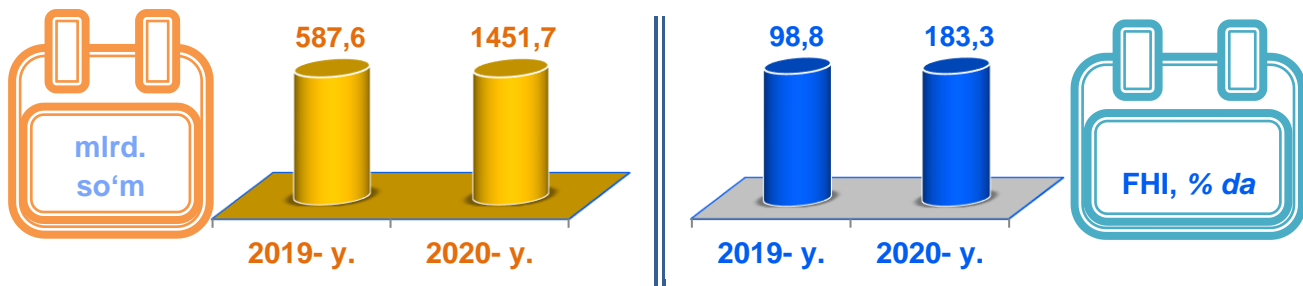

Ishlab chiqaradigan sanoatda yirik sanoat korxonalar tomonidan ayrim turdagi mahsulotlarni ishlab chiqarish

Sanoat mahsulotlari	2019- yil yanvar-noyabr	2020- yil yanvar-noyabr	Farqi +/-
Paxta tolasi, ming tonna	20,2	45,0	25,2
Aroq – ming litr 100 % spirt	398,8	293,6	-105,2
Konyak spirti – ming litr 100 % spirt	29,2	15,1	-14,1
Vino, ming litr	1 135,0	773,3	-361,7
Un, ming tonna	95,7	107,9	12,2
O'simlik yog'i (tozalangan), ming tonna	11,8	15,1	3,3



Elektr, gaz, bug' bilan ta'minlash va havoni konditsiyalash

2020- yilning yanvar-noyabr oylarida

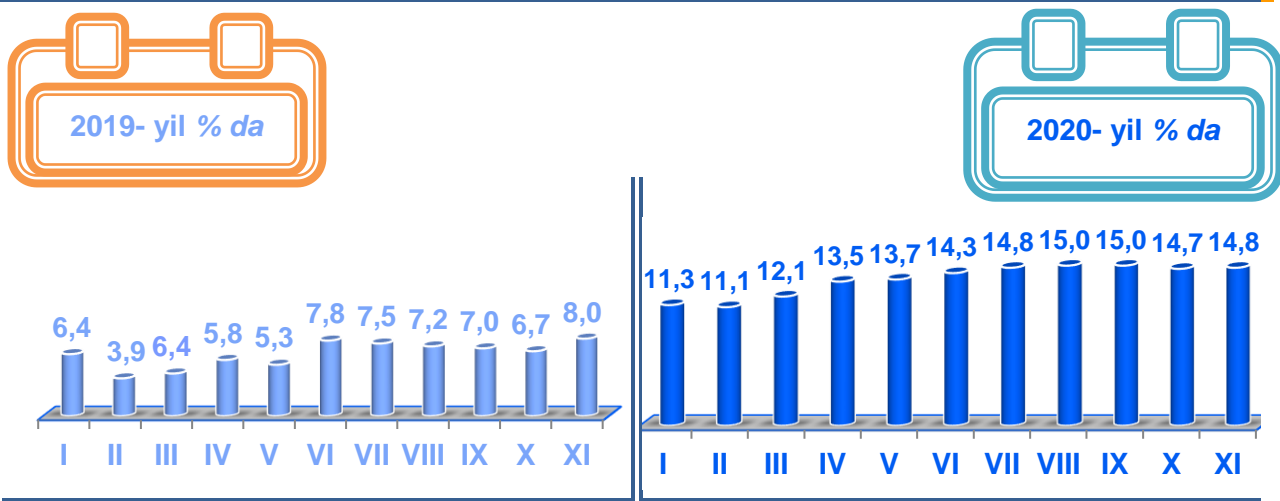


Elektr, gaz, bug' bilan ta'minlash va havoni konditsiyalash korxonalarini tomonidan ishlab chiqarilgan mahsulotlar hajmi 1 451,7 mlrd. so'mni (jami ishlab chiqarilgan sanoat mahsulotlari hajmining (14,8 % ini) tashkil etdi.

2020- yilning yanvar-noyabr oylarida, sanoatning mazkur tarmog'ida elektr energiyani ishlab chiqarish, uzatish va taqsimlash, bug' bilan ta'minlash tizimlari va havoni konditsiyalash o'tgan yilning mos davriga nisbatan fizik hajm indeksi 83,3 % ga oshganligi kuzatildi.



Jami sanoat ishlab chiqarish hajmidagi ulushi
(yil boshidan I-XI -oylar, % da)



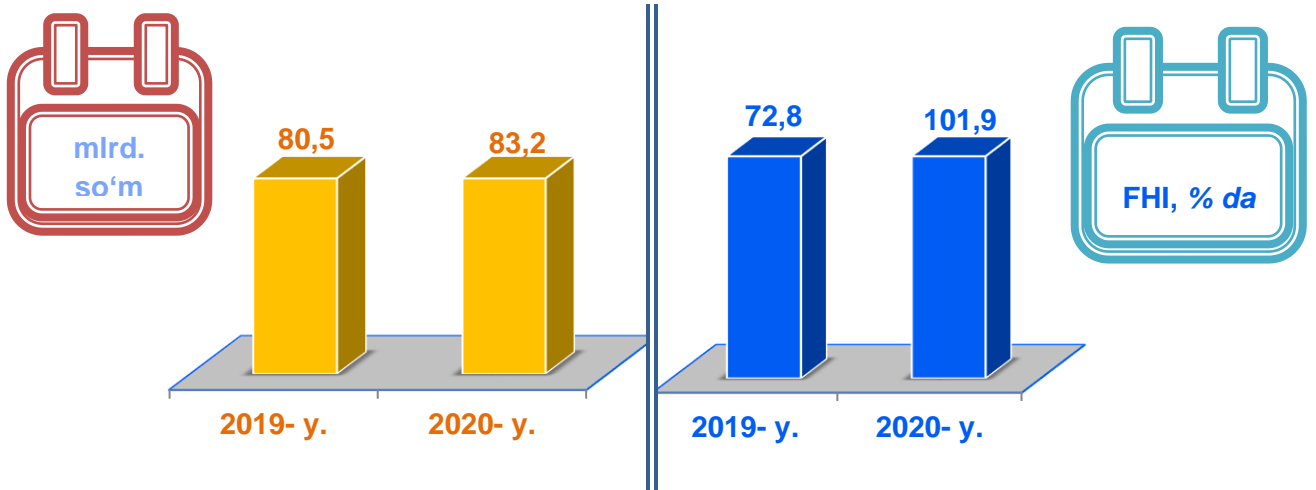


Elektr, gaz, bug' bilan ta'minlash va havoni konditsiyalash sohasida yirik sanoat korxonalari tomonidan sanoat mahsulotlarini ishlab chiqarish

Sanoat mahsulotlari	2019- yil yanvar-noyabr	2020- yil yanvar-noyabr	Farqi +/-
Elektroenergiya, mln.kVt/s	152,2	4 705,9	4 553,7
Issiqlik energiyasi, ming gkal	72,5	72,8	7,5

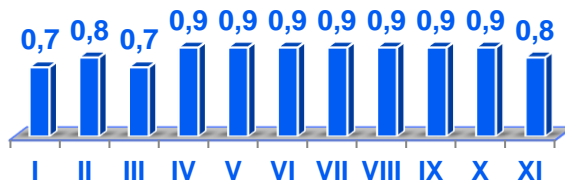


Suv bilan ta'minlash, kanalizatsiya tizimi, chiqindilarni yig'ish va utilizatsiya qilish



Suv bilan ta'minlash, kanalizatsiya tizimi, chiqindilarni yig'ish va utilizatsiya qilish korxonalari tomonidan ishlab chiqarilgan mahsulotlar hajmi 83,2 mlrd.so'mni (jami ishlab chiqarilgan sanoat mahsulotlari hajmining 0,8 % ini) tashkil etdi.


Jami sanoat ishlab chiqarish hajmidagi ulushi
(yil boshidan I-XI -oylar, % da)
2019-yil % da

2020- yil % da


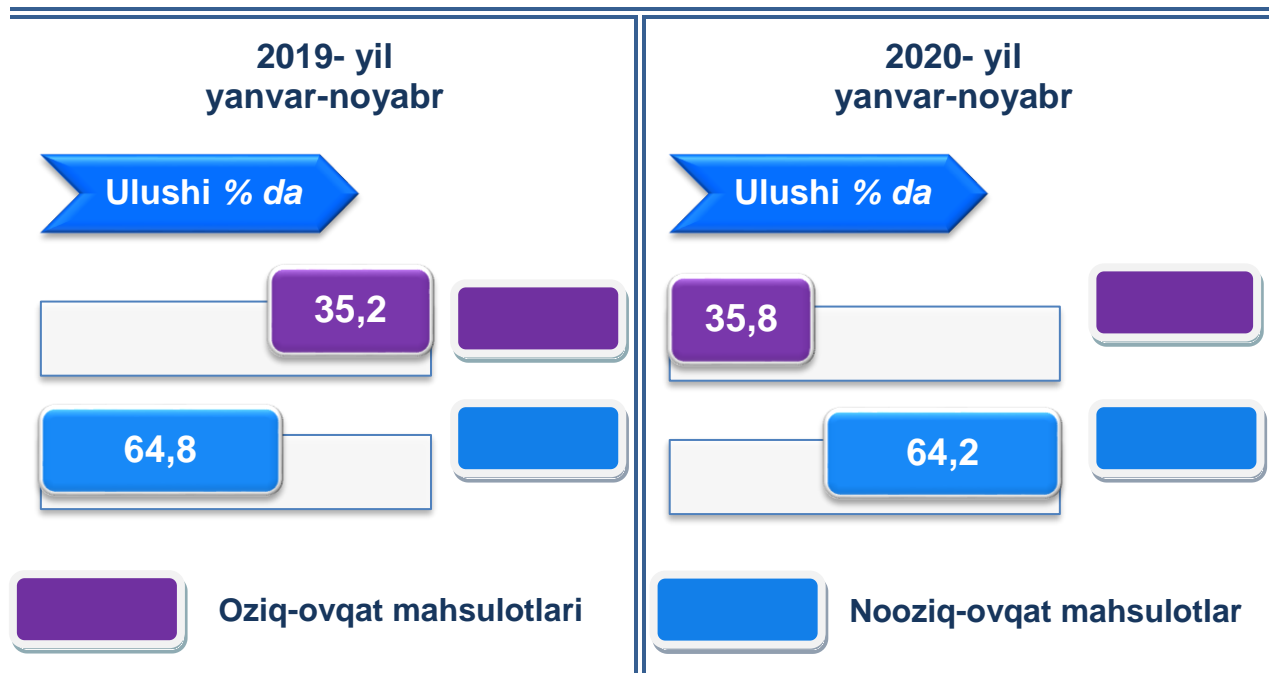
Sanoat mahsulotlari	2019- yil yanvar-noyabr	2020- yil yanvar-noyabr	Farqi +/-
Suvga ishlov berish va suv quvurlari bo'yicha taqsimlash bo'yicha xizmatlar, mlrd.so'm	29,3	42,1	13,1
Oqava suvlarni shlami, mlrd.so'm	3,6	4,5	0,9
Shahar xo'jaligining qayta ishlanishga yaroqli havfsiz chiqindilarini yig'ish bo'yicha xizmatlar, mlrd. so'm	17,6	20,7	3,1
To'qimachilik chiqindilari, tonna	1,0	9,0	8,0
Xavfsiz metall chiqindilari, ming.t	2,3	0,0	-2,3

O'tgan yilning mos davriga nisbatan suvga ishlov berish va suv quvurlari bo'yicha taqsimlash bo'yicha xizmatlar 43,7 % ga, oqava suvlarni shlami 25,0 % ga hamda shahar xo'jaligining qayta ishlanishga yaroqli havfsiz chiqindilarini yig'ish bo'yicha xizmatlar 17,6 % ga oshganligi kuzatildi.



Iste'mol mahsulotlari ishlab chiqarish

Tayyor mahsulot turlarini kengaytirish va ishlab chiqarilishini qo'llab-quvvatlash bo'yicha amalga oshirib kelinayotgan chora-tadbirlar natijasida, iste'mol mahsulotlari ishlab chiqarish hajmi 5 536,2 mlrd.so'mni tashkil etdi va 2019- yilning mos davriga nisbatan 9,3 % ga o'sgan holda, uning jami sanoatdagi ulushi 56,4 % ni tashkil etdi.



Oziq-ovqat mahsulotlari ishlab chiqarish tarkibida vino va aroq mahsulotlari va pivo 0,7 % (2019- yil yanvar-noyabr oylarida 1,0 %) ni tashkil etdi.













Hududlar kesimida iste'mol mahsulotlari ishlab chiqarilishining viloyat jami hajmidagi eng yuqori ulushi Namangan shahriga to'g'ri kelib, 42,6 % ni, shuningdek, Namangan tumani 11,0 % ni, Mingbuloq tumani 6,3 % ni, Uchqo'rg'on tumani 6,1 % ni, Chust tumani 6,0 % ni hamda To'raqo'rg'on tumani ham 5,6 % ni tashkil etdi.

Shuningdek, iste'mol mahsulotlari ishlab chiqarilishining o'sish sur'atida viloyat o'sish sur'ati (109,3 %) darajasidan yuqori ko'rsatkich

Norin (118,2 %), Chortoq (115,1 %), Pop (112,6 %), To'raqo'rg'on (109,6 %), Mingbuloq (5,4 m) tumanlarida qayd etildi.















Hududlar bo'yicha iste'mol mahsulotlari ishlab chiqarish hajmi, tarkibi va o'sish sur'ati
2020- yilning yanvar-noyabr oylarida

	Mlrd. so'm	Ulushi % da	O'sishi % da		Mlrd. so'm	Ulushi % da	O'sishi % da	
	2 358,7	42,6	100,9	Namangan sh.		312,3	5,6	109,6
	350,2	6,3	5,4 m	Mingbuloq		283,2	5,1	100,4
	299,8	5,4	105,8	Kosonsoy		338,1	6,1	107,0
	606,2	11,0	100,6	Namangan		143,5	2,6	115,1
	92,7	1,7	118,2	Norin		330,3	6,0	108,7
	278,1	5,0	112,6	Pop		143,0	2,6	105,2
					To'raqo'rg'on			
					Uychi			
					Uchqo'rg'on			
					Chortoq			
					Chust			
					Yangiqo'rg'on			

Hududlar kesimida nooziq-ovqat mahsulotlar ishlab chiqarilishining viloyat jami hajmidagi eng yuqori ulushi Namangan shahriga to'g'ri kelib, 39,9 % ni, shuningdek, Namangan tumani 12,2 % ni, Mingbuloq tumani 9,2 % ni hamda Kosonsoy tumani 7,0 % ni tashkil etdi.

Shuningdek, nooziq-ovqat mahsulotlar ishlab chiqarilishining o'sish sur'atida yuqori ko'rsatkich Mingbuloq (7,3 marta), Norin (125,5 %), To'raqo'rg'on (130,4 %) hamda Chust (102,7 %) tumanlarida qayd etildi.


**Hududlar bo'yicha noziq-ovqat mahsulotlar ishlab chiqarish hajmi, tarkibi va o'sish sur'ati
2020- yilning yanvar-noyabr oylarida**













	Mlrd. so'm	Ulushi % da	O'sishi % da		Mlrd. so'm	Ulushi % da	O'sishi % da
Namangan sh.				To'qaqo'rg'on			
	1 414,7	39,9	97,5		250,4	7,0	130,4
	Mlrd. so'm	Ulushi % da	O'sishi % da		Mlrd. so'm	Ulushi % da	O'sishi % da
	326,1	9,2	7,3 m		192,6	5,4	85,8
Mingbuloq				Uychi			
	Mlrd. so'm	Ulushi % da	O'sishi % da		Mlrd. so'm	Ulushi % da	O'sishi % da
	248,1	7,0	100,4		118,1	3,3	101,8
Kosonsoy				Uchqo'rg'on			
	Mlrd. so'm	Ulushi % da	O'sishi % da		Mlrd. so'm	Ulushi % da	O'sishi % da
	434,9	12,2	96,7		72,1	2,0	96,3
Namangan				Chortoq			
	Mlrd. so'm	Ulushi % da	O'sishi % da		Mlrd. so'm	Ulushi % da	O'sishi % da
	49,4	1,4	125,5		260,1	7,3	102,7
Norin				Chust			
	Mlrd. so'm	Ulushi % da	O'sishi % da		Mlrd. so'm	Ulushi % da	O'sishi % da
	96,0	2,7	92,3		90,8	2,6	100,0
Pop				Yangiqo'rg'on			

Hududlar kesimida oziq-ovqat mahsulotlari ishlab chiqarilishining viloyat jami hajmidagi eng yuqori ulushi Namangan shahriga to'g'ri kelib, 47,6 % ni, shuningdek, Uchqo'rg'on tumani 11,1 % ni, Pop tumani esa 9,2 % ni tashkil etdi.

Shuningdek, oziq-ovqat mahsulotlari ishlab chiqarilishining o'sish sur'atida eng yuqori ko'rsatkich Chortoq tumani (143,4 %), Kosonsoy tumani (142,6 %) hamda Chust tumanida (138,9 %) qayd etildi.



**Hududlar bo'yicha oziq-ovqat mahsulotlari ishlab
chiqarish hajmi, tarkibi va o'sish sur'ati**
(2020- yilning yanvar-noyabr oylarida)

	<i>Mlrd. so'm</i>	<i>Ulushi % da</i>	<i>O'sishi % da</i>		<i>Mlrd. so'm</i>	<i>Ulushi % da</i>	<i>O'sishi % da</i>
	944,0	47,6	106,4		62,0	3,1	66,6
Namangan sh.				To'qaqo'rg'on			
	24,1	1,2	117,3		90,5	4,6	137,2
Mingbuloq				Uychi			
	51,7	2,6	142,6		220,0	11,1	110,0
Kosonsoy				Uchqo'rg'on			
	171,4	8,6	112,0		71,5	3,6	143,4
Namangan				Chortoq			
	43,3	2,2	110,8		70,2	3,5	138,9
Norin				Chust			
	182,1	9,2	127,3		52,1	2,6	115,6
Pop				Yangiqo'rg'on			
















**Xorijiy investitsiyalar ishtirokidagi korxonalar
tomonidan sanoat mahsulotlari ishlab chiqarish**
(2020- yilning yanvar-noyabr oylarida)

Hisobot davrida xorijiy investitsiyalar ishtirokidagi korxonalar tomonidan 2 381,9 mlrd. so'mlik sanoat mahsulotlari ishlab chiqarildi.

Xorijiy investitsiyalar ishtirokidagi korxonalarning umumiy ishlab chiqarishdagi tutgan ulushi 24,3 % ni tashkil etdi.



**Hududlar kesimida
sanoat ishlab chiqarish hajmlari
2020- yilning yanvar-noyabr oylarida**

	Mlrd. so'm			Ulushi % da			O'sishi % da		
	Viloyat								
	Mlrd. so'm	Ulushi % da	O'sishi % da		Mlrd. so'm	Ulushi % da	O'sishi % da		
	3 732,4	38,0	102,8		1 406,3	14,3	105,8		
	Namangan sh				To'raqo'rg'on				
	Млрд. сум	Ulushi % da	O'sish sur'ati		Mlrd. so'm	Ulushi % da	O'sishi % da		
	447,0	4,6	109,8		670,9	6,8	100,1		
	Mingbuloq				Uychi				
	Mlrd. so'm	Ulushi % da	O'sishi % da		Mlrd. so'm	Ulushi % da	O'sishi % da		
	320,3	3,3	102,7		751,1	7,6	122,6		
	Kosonsoy				Uchqo'rg'on				
	Mlrd. so'm	Ulushi % da	O'sishi % da		Mlrd. so'm	Ulushi % da	O'sishi % da		
	817,5	8,3	106,1		163,0	1,7	108,9		
	Namangan				Chortoq				
	Mlrd. so'm	Ulushi % da	O'sishi % da		Mlrd. so'm	Ulushi % da	O'sishi % da		
	316,9	3,2	112,3		540,7	5,5	120,6		
	Norin				Chust				
	Mlrd. so'm	Ulushi % da	O'sishi % da		Mlrd. so'm	Ulushi % da	O'sishi % da		
	498,4	5,1	106,5		154,4	1,6	117,9		
	Pop				Yangiqo'rg'on				

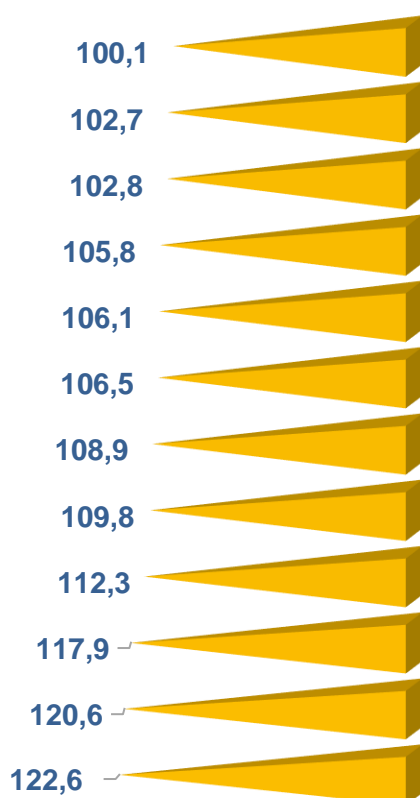


**Hududlar kesimida ishlab
chiqarish fizik hajm indeksi, iste'mol mahsulotlari
ishlab chiqarishning o'sish sur'ati % da**

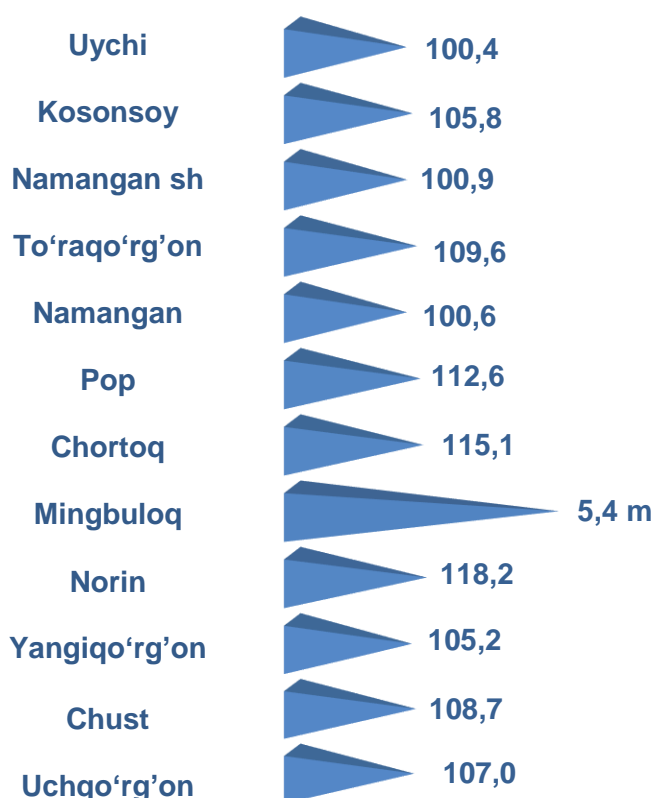
Hududlarning ishlab chiqarish salohiyatini oshirishga qaratilgan chora-tadbirlar natijasida Uchqo'rg'on (2019-yil yanvar-noyabr oylariga

nisbatan 122,6 %), Chust (120,6 %), Yangiqo'rg'on (117,9 %), Norin (112,3 %) hamda Mingbuloq(109,8 %) tumanlarida sanoat ishlab chiqarish hajmlari fizik hajm indeksining sezilarli darajada oshishiga imkon berdi.

Sanoat ishlab chiqarish fizik hajmi indeksi, % da




Iste'mol mahsulotlari ishlab chiqarishda o'sish sur'ati, % da



Viloyat jami sanoat mahsulotlari hajmida hududlarning ulushi, % da

Viloyat sanoat ishlab chiqarish hajmi tarkibida eng ko'p ulush Namangan shahri (viloyat sanoat ishlab chiqarish hajmining 38,0 % i) hamda To'raqo'rg'on (14,3 %), Namangan (8,3 %), Uchqo'rg'on (7,6 %), va Uychi (6,8 %) tumanlari hissasiga to'g'ri kelmoqda.

Eng past ko'rsatkich esa Yangiqo'rg'on (1,6 %) hamda Chortoq (1,7 %) tumanlariga to'g'ri kelmoqda.



Aholi jon boshiga sanoat mahsulotlari ishlab chiqarishning taqsimlanishi, yirik sanoat korxonalari joylashganligi hisobiga To'raqo'rg'on tumani (6 191,0 ming so'm), Namangan shahrida (5 912,4 ming so'm), Namangan tumani (4 540,6 ming so'm), Uchqo'rg'on (4 349,4 ming so'm) va Mingbuloq tumani (3 528,3 ming so'm) tumanlarida o'rtacha viloyat darajasi ko'rsatkichidan (3 467,6 ming so'm) yuqoriligini ko'rsatmoqda.

Bu borada eng past ko'rsatkich Yangiqo'rg'on (705,4 ming so'm), Chortoq (815,8 ming so'm), Kosonsoy (1 524,9 ming so'm) va Norin (1 928,7 ming so'm) tumanlarida ko'rsatilmoqda.



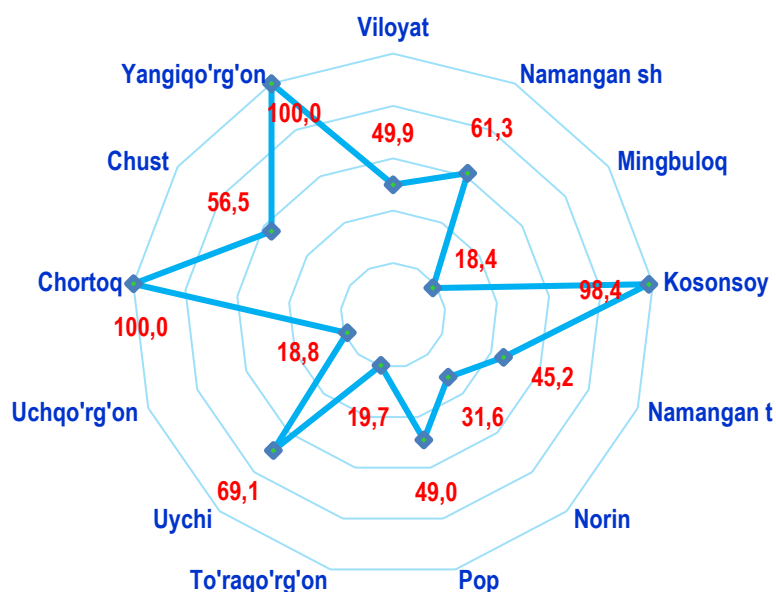
**Shahar va tumanlar kesimida aholi jon boshiga to'g'ri
keladigan sanoat mahsulotlari
va iste'mol mahsulotlari ishlab chiqarish
2020- yilning yanvar-noyabr oylarida, ming so'm**

	Sanoat mahsulotlari		Iste'mol mahsulotlari		
	3 467,6		1 955,2		
Viloyat					
	Sanoat mahsulotlari	Iste'mol mahsulotlari		Sanoat mahsulotlari	Iste'mol mahsulotlari
	5 912,4	3 736,3		6 191,0	1 375,0
	Namangan sh			To'raqo'rg'on	
	Sanoat mahsulotlari	Iste'mol mahsulotlari		Sanoat mahsulotlari	Iste'mol mahsulotlari
	3 528,3	2 764,7		3 136,0	1 323,6
	Mingbuloq			Uychi	
	Sanoat mahsulotlari	Iste'mol mahsulotlari		Sanoat mahsulotlari	Iste'mol mahsulotlari
	1 524,9	1 427,1		4 349,4	1 957,8
	Kosonsoy			Uchqo'rgo'n	
	Sanoat mahsulotlari	Iste'mol mahsulotlari		Sanoat mahsulotlari	Iste'mol mahsulotlari
	4 540,6	3 367,1		815,8	718,2
	Namangan			Chortoq	
	Sanoat mahsulotlari	Iste'mol mahsulotlari		Sanoat mahsulotlari	Iste'mol mahsulotlari
	1 928,7	564,5		2 029,7	1 240,0
	Norin			Chust	
	Sanoat mahsulotlari	Iste'mol mahsulotlari		Sanoat mahsulotlari	Iste'mol mahsulotlari
	2 262,2	1 262,3		705,4	653,2
	Pop			Yangiqo'rg'on	



**Sanoat mahsulotlari ishlab chiqarishda
kichik biznesning ulushi**
2020- yilning yanvar-noyabr oylarida, % da

Hisobot davrida kichik tadbirkorlik subyektlari tomonidan 4 902,9 mlrd. soʻmlik sanoat mahsuloti ishlab chiqarilib, uning umumiy ishlab chiqarish hajmidagi ulushi 49,9 % ni tashkil etdi.



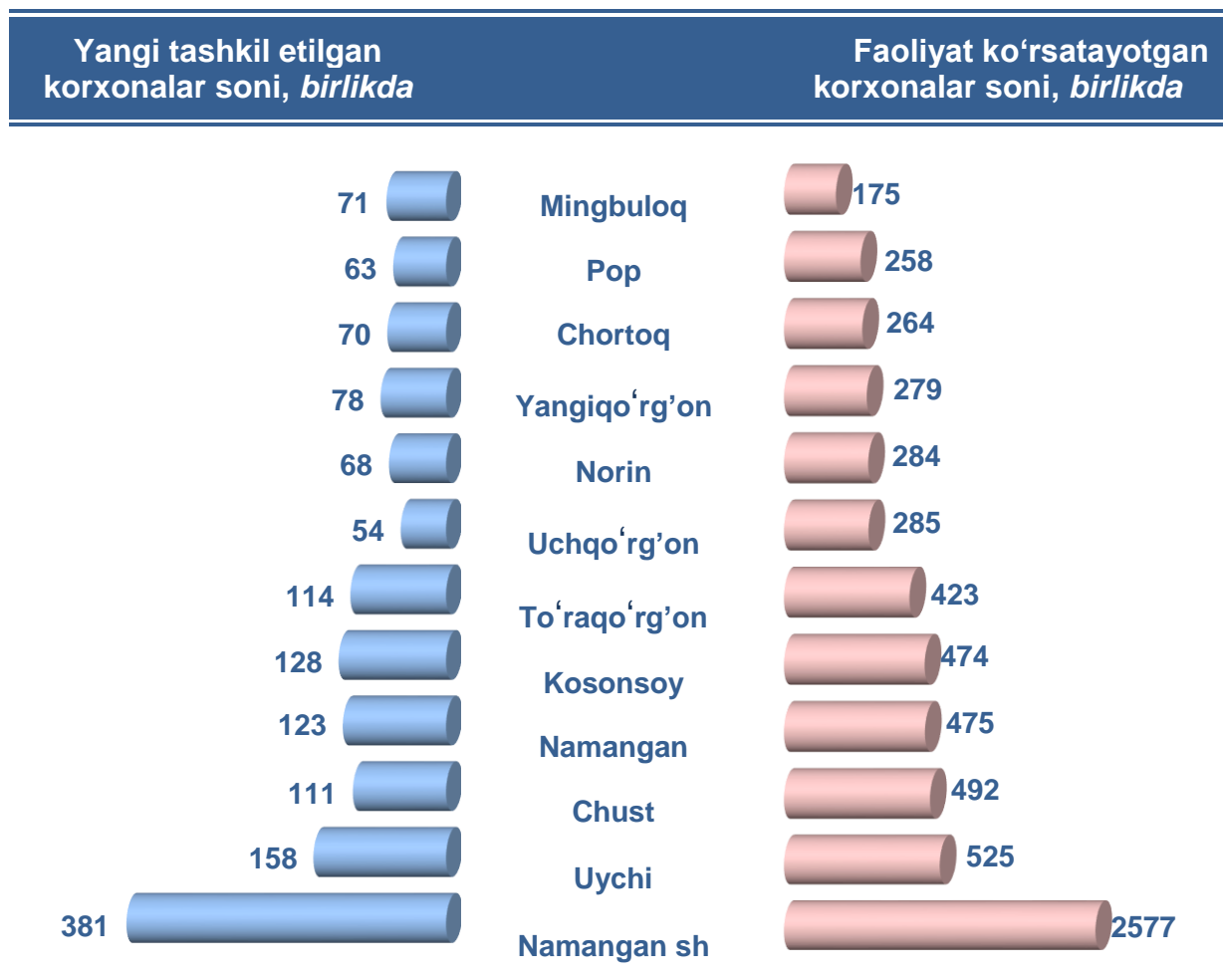
Hududlar kesimida kichik biznesning sanoat mahsulotlari ishlab chiqarishdagi eng yuqori ulushi Yangiqoʻrgʻon (jami sanoat mahsulotlari ishlab chiqarishdagi ulushi 100,0 %), Chortoq (100,0 %), Kosonsoy (98,4 %) tumanlari va Namangan shahrida (61,3 %) kuzatildi.

Viloyat hududlari kesimida sanoat mahsulotlari ishlab chiqarish hajmida kichik biznes subyektlarining ulushi tahlili shuni koʻrsatdiki, eng kichkina ulush Mingbuloq (18,4 %), Uchqoʻrgʻon (18,8 %), Toʻraqoʻrgʻon (19,7 %) va Norin (31,6 %) tumanlarida sanoat ishlab chiqarish hajmlaridagi kichik biznes subyektlari ulushining kamligini, mazkur hududlarda joylashgan yirik sanoat korxonalarining ishlab chiqarish hajmlari yuqori ekanligi bilan izohlash mumkin.



Viloyatda faoliyat ko'rsatayotgan va yangi tashkil etilgan sanoat korxonalari
(2020- yil 1- dekabr holatiga ko'ra)

Bugungi kunda viloyatda 6 511 ta sanoat korxonalari faoliyat ko'rsatmoqda, shundan 2 577 tasi (faoliyat ko'rsatayotgan korxonalar umumiy sonining 39,6 % i) Namangan shahriga, 525 tasi (8,1 %) Uychi tumaniga, 492 tasi (7,6 %) Chust tumaniga, 475 tasi (7,3 %) Namangan tumaniga, 474 tasi (7,3 %) Kosonsoy tumaniga, 423 tasi (6,5 %) To'raqo'rg'on tumaniga to'g'ri kelmoqda.



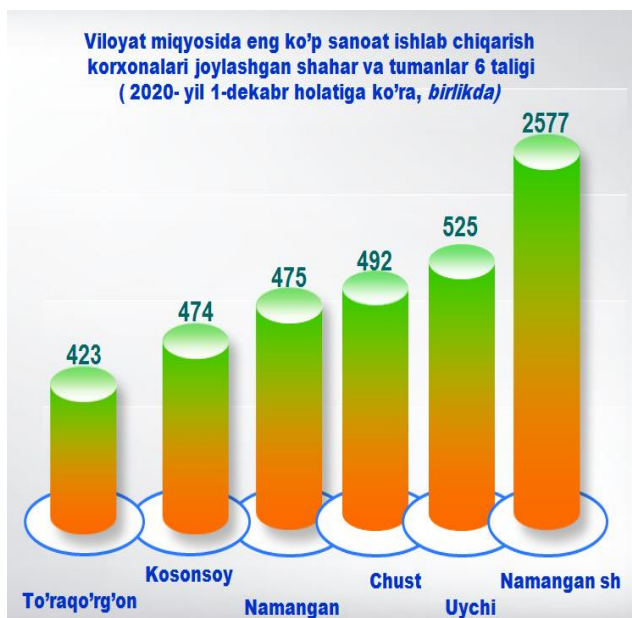
2020- yilning yanvar-noyabr oyida viloyatda 1 419 ta yangi sanoat korxonalari tashkil etildi, shulardan 381 tasi (jami yangi tashkil etilgan sanoat korxonalari hajmidagi ulushi 26,8 %) Namangan shahrida, 158 tasi (11,1 %) Uychi tumanida, 128 tasi (9,0 %) Kosonsoy tumanida, 123 tasi

(8,7 %) Namangan tumanida, 114 tasi (8,0 %) To'raqo'rg'on tumanida hamda 111 tasi (7,8 %) Chust tumanida tashkil etildi.



Shahar va tumanlar kesimida faoliyat ko'rsatayotgan sanoat korxonalari
2020- yil 1- dekabr holatiga ko'ra

Bugungi kunda shahar va tumanlar kesimida faoliyat ko'rsatayotgan eng ko'p sanoat korxonalari joylashgan hududlar 6 taligida Namangan shahar (2 577 ta), Uychi (525 ta), Chust (492 ta), Namangan (475 ta), Kosonsoy (474 ta), To'raqo'rg'on (423 ta) tumanlari qayd etildi.



2020-yilning 1 dekabr holatiga ko'ra viloyatimizda faoliyat ko'rsatayotgan eng kam sanoat korxonalari joylashgan hududlar 6 taligida Mingbuloq (175 ta), Pop (258 ta), Chortoq (264 ta), Yangiqo'rg'on (279 ta), Norin (284 ta) hamda Uchqo'rg'on (285 ta) tumanlari qayd etildi.

Sanoat statistikasi
bo'limi
Tel.: (69) 227-84-80