

2020-yil yanvar-mart oylarida

Namangan viloyatining sanoat ishlab chiqarishi

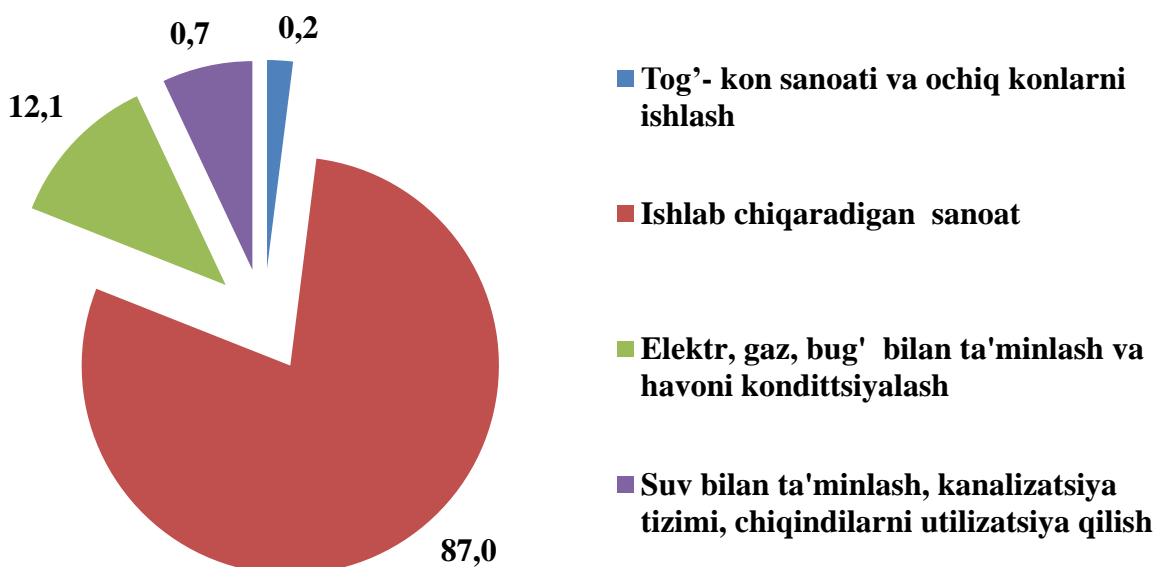
RAQAMLAR:

- Sanoat ishlab chiqarish hajmi **2250,2 mlrd.so'mni**, sanoat ishlab chiqarish indeksi **119,9 %ni** tashkil etdi
- Iste'mol tovarlari ishlab chiqarishning hajmi **959,0 mlrd.so'mni** o'sish sur'ati **113,1 %**
- Iste'mol tovarlarning jami sanoat ishlab chiqarish hajmidagi ulushi - **42,6 %**
- Sanoat ishlab chiqarishda kichik biznesning ulushi – **60,3 %**

Dastlabki ma'lumotlar bo'yicha 2020-yilning yanvar-mart oylarida viloyat korxonalari tomonidan 2250,2 mlrd.so'mlik sanoat mahsulotlari ishlab chiqarilgan bo'lib, o'tgan yilning tegishli davriga nisbatan sanoat ishlab chiqarish indeksi 119,9 % ni tashkil etdi.

Jami sanoat ishlab chiqarish hajmi o'sishining asosiy omili bo'lib, ishlab chiqaradigan (qayta ishlash) sanoatida ishlab chiqarish hajmi indeksi - 15,0 % ga, elektr, gaz, bug' bilan ta'minlash va havoni konditsiyalashning -2,5 martaga o'sishi hisoblanadi.

Asosiy iqtisodiy faoliyat turlari bo'yicha
sanoat ishlab chiqarish tarkibi, %



Tog'-kon sanoati va ochiq konlarni ishlash.

Tog'-kon sanoati va ochiq konlarni ishlash korxonalari tomonidan ishlab chiqarilgan mahsulotlar hajmi 4,2 mlrd.so'mni yoki jami ishlab chiqarilgan sanoat mahsulotlari hajmining 0,2 % ni tashkil etdi.

Ishlab chiqaradigan sanoat (qayta ishlash sanoati).

2020-yilning yanvar-mart oylarida ishlab chiqaradigan sanoat korxonalari tomonidan ishlab chiqarilgan mahsulotlar hajmi 1956,5 mlrd.so'mni yoki jami ishlab chiqarilgan sanoat mahsulotlari hajmining 87,0 % ni tashkil etdi.

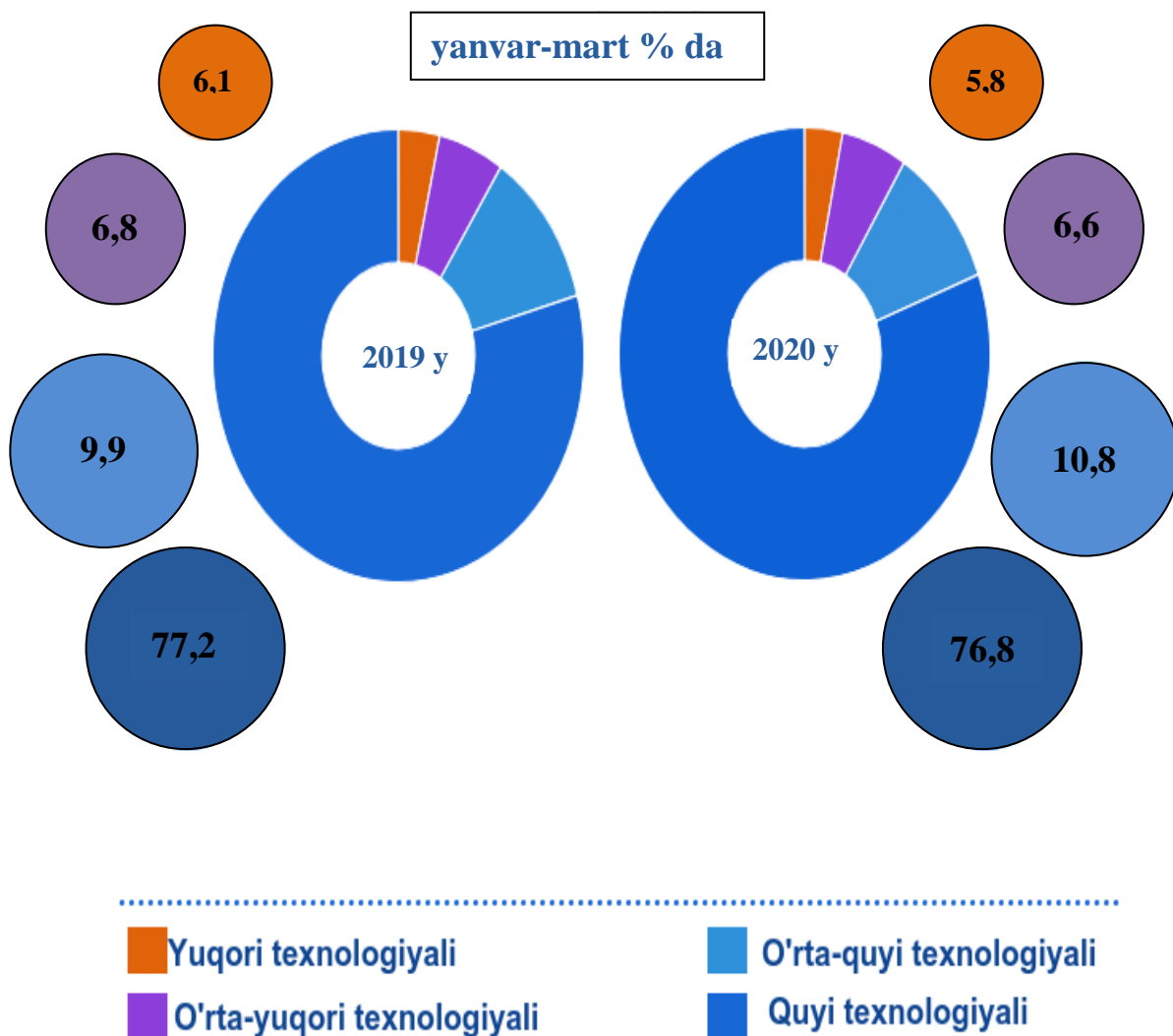
**2020-yil yanvar-mart oylarida ishlab chiqaradigan sanoatda
yirik sanoat korxonalari tomonidan ayrim turdagi sanoat
mahsulotlarini ishlab chiqarish.**

	2020-yil	2019-yil	2019-yilga nisbatan, %
Paxta linti, ming tonna	1,3	1,2	108,3
Aroq – ming litr 100 % spirt	125,7	82,0	153,3
Konyak spirti – ming litr 100 % spirt	15,1	29,2	51,7
Vino, ming litr	226,0	380,0	59,5
Un, ming tonna	28,8	30,4	94,7
O'simlik yog'i (tozalangan), ming tonna	6,0	4,1	146,3

Ishlab chiqaradigan sanoat tarkibi.

Tarmoqlar nomi	Mahsulot hajmi, mlrd.so'm	Jamiga nisbatan ulushi, foizda
Ishlab chiqaradigan sanoat	1956,5	100,0
Oziq-ovqat mahsulotlari ishlab chiqarish	445,7	22,8
Ichimliklar ishlab chiqarish	38,4	2,0
Tamaki mahsulotlari ishlab chiqarish	0,0	0,0
To'qimachilik mahsulotlari ishlab chiqarish	696,7	35,6
Kiyim ishlab chiqarish	195,7	10,0
Teri va unga tegishli mahsulotlar ishlab chiqarish	58,7	3,0
Yog`och va po'kak buyumlar (mebeldan tashqari), pohlol va to'qish uchun materiallardan buyumlar ishlab chiqarish	5,2	0,3
Qog`oz va qog`oz mahsulotlari ishlab chiqarish	7,4	0,4
Yozilgan materiallarni nashr qilish va aks ettirish	0,7	0,0
Koks va neftni qayta ishlash mahsulotlari ishlab chiqarish	4,4	0,2
Kimyo mahsulotlari ishlab chiqarish	36,5	1,9
Asosiy farmatsevtika mahsulotlari va preparatlari ishlab chiqarish	113,5	5,8
Rezina va plastmassa buyumlar ishlab chiqarish	18,6	1,0
Boshqa nometall mineral mahsulotlar ishlab chiqarish	47,7	2,4
Metallurgiya sanoati	36,3	1,9
Mashina va uskunalardna tashqari tayyor metall buyumlar ishlab chiqarish	101,6	5,2
kompyuterlar, elektron va optik mahsulotlar ishlab chiqarish	0,1	0,0
Elektr uskunalari ishlab chiqarish	78,4	4,0
Boshqa toifalarga kiritilmagan mashina va uskunalari ishlab chiqarish	11,1	0,6
Avtotransport vositalari, treylerlar va yarim pritseplar ishlab chiqarish	2,5	0,1
Boshqa transport uchkunali ishlab chiqarish	0,5	0,0
Mebel ishlab chiqarish	21,4	1,1
Boshqa tayyor buyumlar ishlab chiqarish	33,4	1,6
Mashina va uskunalarni ta'mirlash va o'rnatish	2,0	0,1

Ishlab chiqarishning texnologik tarkibi bo'yicha ishlab chiqaradigan sanoat tarkibi



Ishlab chiqaradigan sanoat tarkibida yuqori texnologiyali tarmog'ning ulushi - 5,8 % ni (2019-yil yanvar-mart oylarida -6,1 %) , o'rta-yuqori texnologiyali - 6,6 % (6,8 %), o'rta-quyi texnologiyali – 10,8 % (9,9 %) va quyi texnologiyali -76,8 % (77,2 %) ni tashkil etdi.



Elektr, gaz, bug' bilan ta'minlash va havoni konditsiyalash.

Elektr, gaz, bug' bilan ta'minlash va havoni konditsiyalash korxonalari tomonidan ishlab chiqarilgan mahsulotlar hajmi 272,6 mlrd.so'mni (jami ishlab chiqarilgan sanoat mahsulotlari hajmining 12,1 % ni) tashkil etdi.

Suv bilan ta'minlash, kanalizatsiya tizimi, chiqindilarni utilizatsiya qilish.

Suv bilan ta'minlash, kanalizatsiya tizimi, chiqindilarni utilizatsiya qilish korxonalari tomonidan ishlab chiqarilgan mahsulotlar hajmi 16,9 mlrd.so'mni (jami ishlab chiqarilgan sanoat mahsulotlari hajmining 0,7 % ni) tashkil etdi.

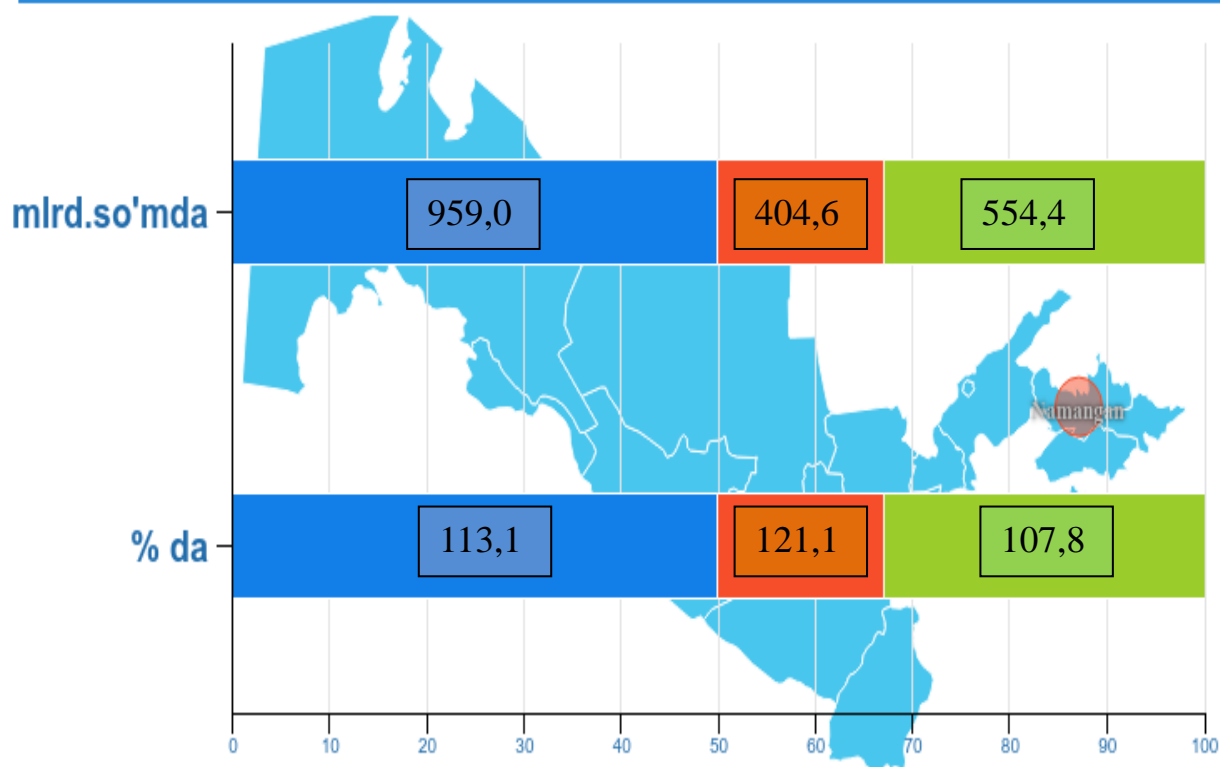


Iste'mol tovarlari ishlab chiqarish.

Tayyor mahsulotlar turlarini kengaytirish va ishlab chiqarilishini qo'llab-quvvatlash bo'yicha amalga oshirib kelinayotgan chora-tadbirlar natijasida ishlab chiqarish hajmi 959,0 mlrd.so'mni tashkil etdi va 2019-yilning yanvar-mart oylariga nisbatan 113,1 % ga o'sgan, jami sanoatdagi ulushi esa 42,6 % ni tashkil etdi.



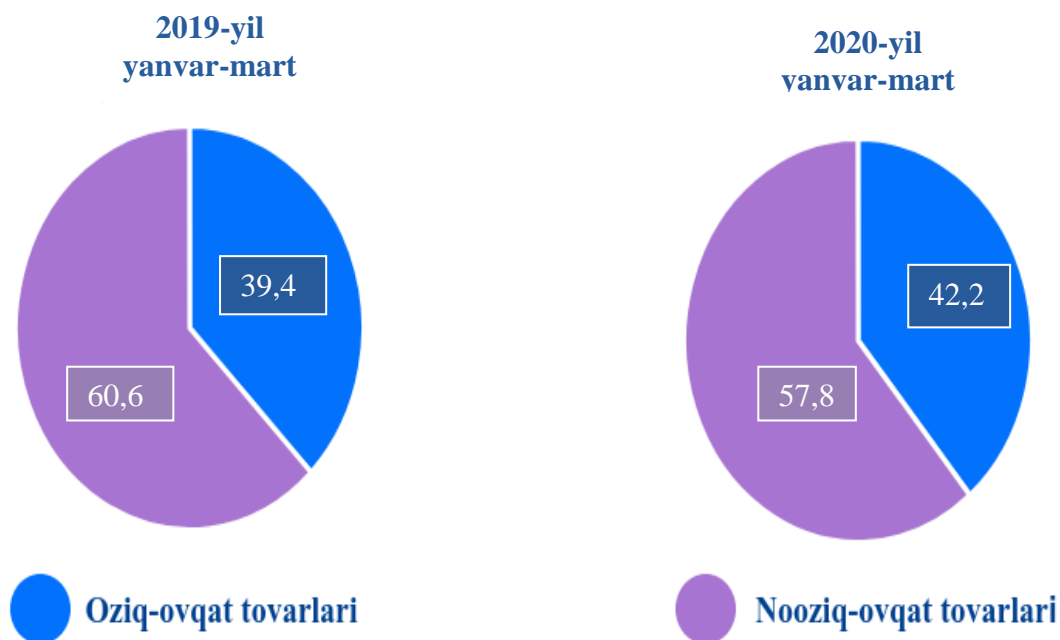
2020-yil yanvar-mart oylarida iste'mol tovarlari ishlab chiqarish hajmi va o'sish sur'atlari



○ Iste'mol tovarlari jami
 ○ oziq-ovqat tovarlari
 ○ Nooziq-ovqat tovarlari

2019-yilning yanvar-mart oylarida iste'mol tovarlari tarkibida oziq-ovqat tovarlari ishlab chiqarish ulushi 39,4 % bo'lib, 2020-yilning yanvar-mart oylarida 42,2 % ga yetgan.

**Yanvar-mart oylarida iste'mol tovarlari ishlab chiqarish
hajmining tarkibi, % da.**



2019-yilning yanvar-mart oyida iste'mol tovarlari tarkibida nooziq-ovqat tovarlari ishlab chiqarish ulushi 60,6 % bo'lib, 2020-yilning yanvar-mart oylarida 57,8 % ni tashkil qildi va o'tgan yilning mos davriga nisbatan kamaygani kuzatildi.

Hududlar bo'yicha 2020-yilning yanvar-mart oylarida iste'mol tovarlari ishlab chiqarish hajmi, tarkibi va o'sish sur'ati.

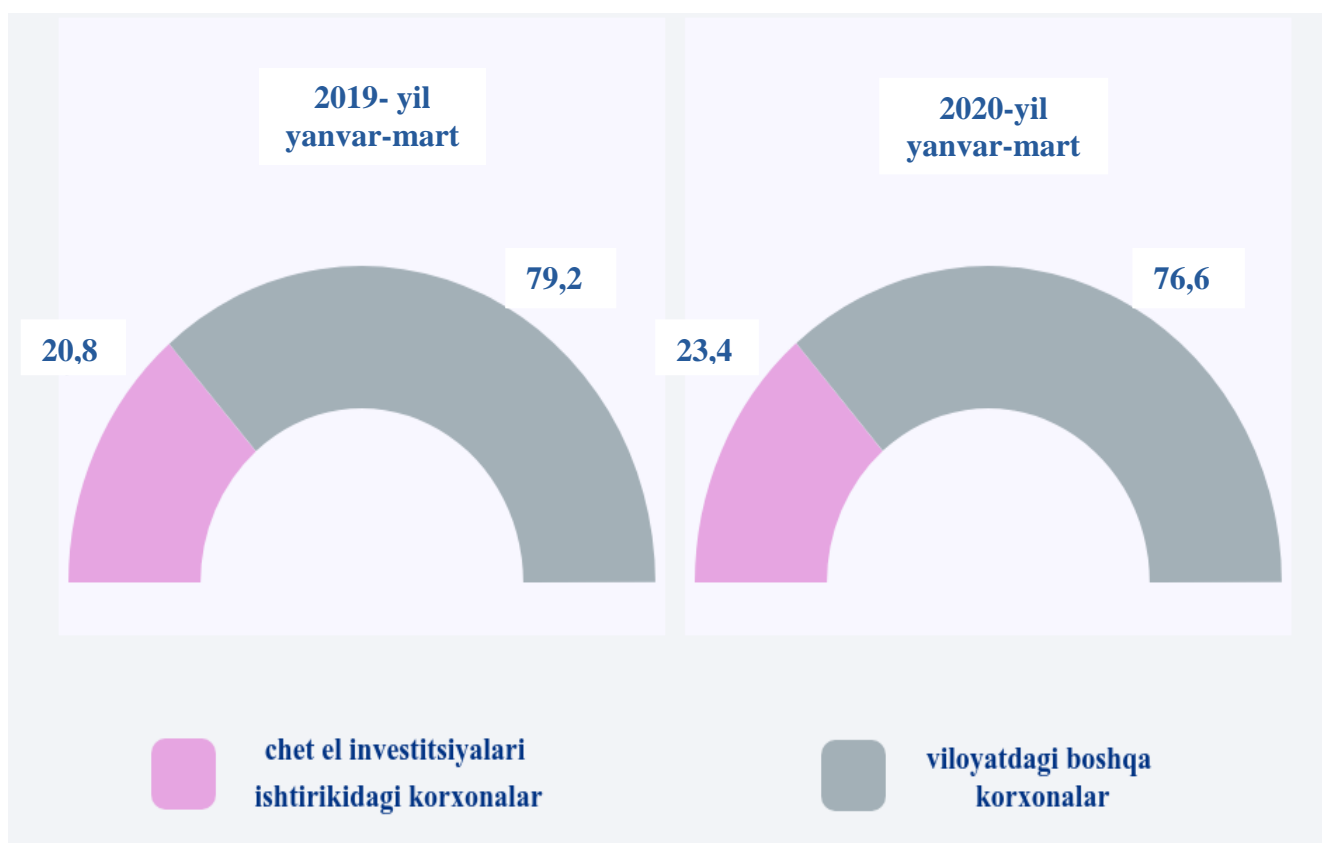
	Mrd.so'm	Jamiga nisbatan ulushi, %	2019-yil yanvar-mart oylariga nisbatan o'sish, % da
Viloyat jami	959,0	100,0	113,1
Namangan shahar	429,9	44,7	109,1
Mingbuloq	10,2	1,1	112,3
Kosonsoy	39,6	4,1	117,7
Namangan t	99,7	10,4	114,6
Norin	21,0	2,2	114,0
Pop	33,4	3,5	107,8
To'raqo'rg'on	70,6	7,4	110,8
Uychi	57,0	5,9	112,4
Uchqo'rg'on	118,6	12,4	115,1
Chortoq	20,2	2,1	111,2
Chust	42,9	4,5	168,2
Yangiqo'rg'on	15,9	1,7	114,8

Chet el investitsiyalari ishtirokidagi korxonalar tomonidan sanoat mahsulotlarining ishlab chiqarilishi.

Hisobot davrida xorijiy investitsiyalar ishtirokidagi korxonalar tomonidan 527,1 mlrd.so'mlik sanoat mahsulotlari ishlab chiqarildi.

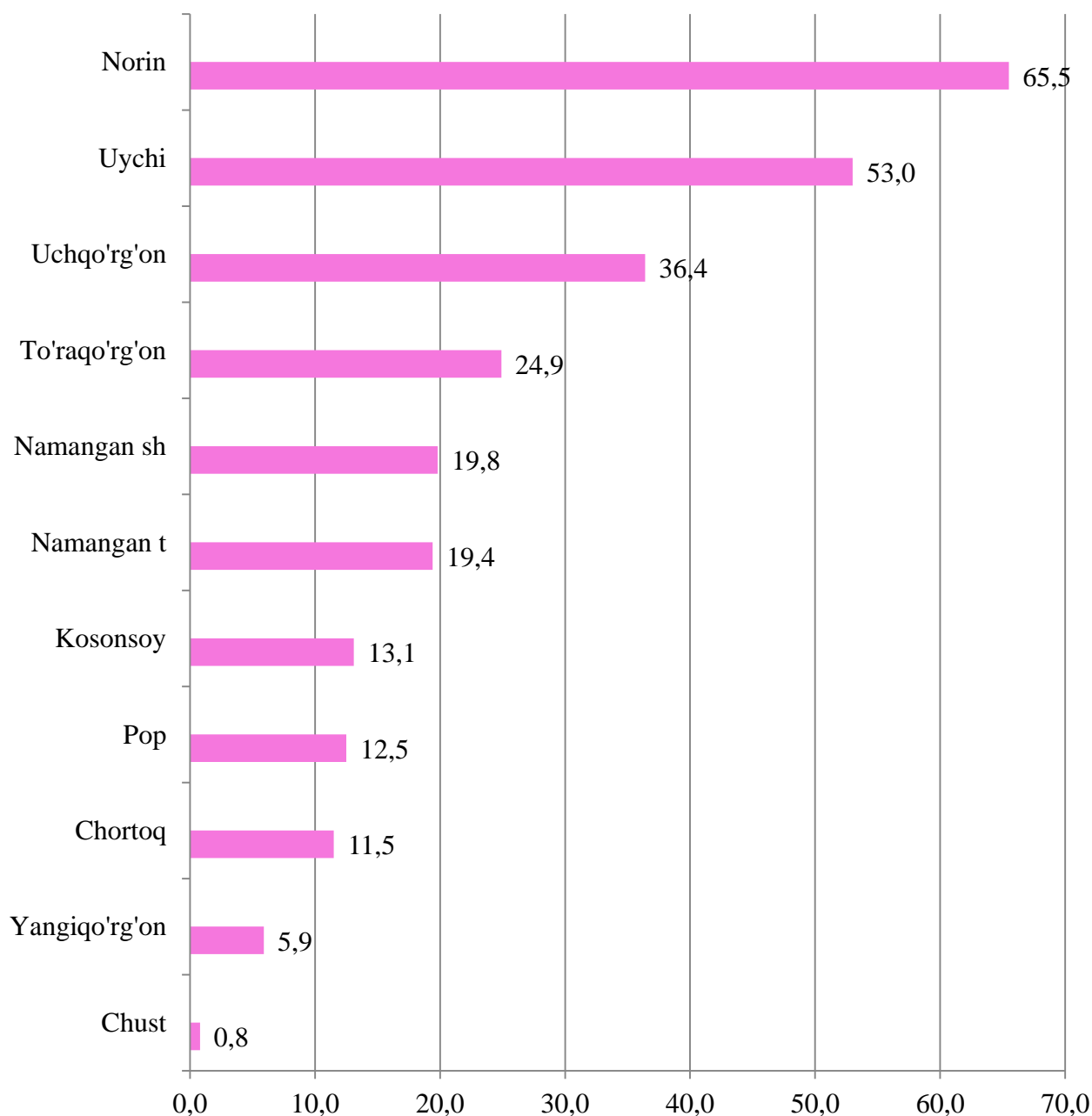
Qo'shma korxonalarining umumiy ishlab chiqarishdagi ulushi hisobot davrida 23,4 % ni tashkil etdi.

Chet el investitsiyalari ishtirokidagi korxonalar mahsulotlarining jami sanoat mahsulotlari ishlab chiqarish umumiy hajmidagi ulushi, % da.



Qo'shma korxonalar tomonidan ishlab chiqarilgan mahsulotlarning umumiy hajmida ishlab chiqaradigan sanoat korxonalari ulushi 100,0 % ni tashkil etdi.

Hududlar bo'yicha chet el investitsiyalari ishtirokidagi korxonalar mahsulotlarini sanoat mahsulotlari ishlab chiqarish hajmidagi ulushi, % da.



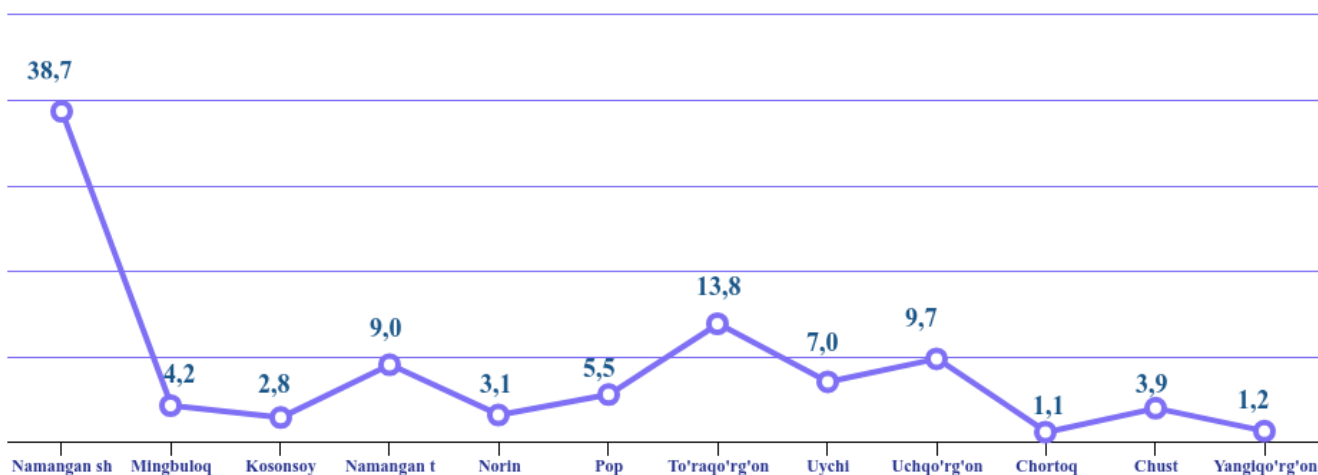
Hududlarning sanoat ishlab chiqarishi.

	2020-yil Yanvar-mart mlrd.so'm	2019-yil Yanvar-martga nisbatan, %
Viloyat jami	2250,2	119,9
Namangan shahar	869,0	114,0
Mingbuloq	94,6	144,3
Kosonsoy	64,0	112,5
Namangan t	202,2	121,0
Norin	70,8	106,4
Pop	124,8	105,3
To'raqo'rg'on	309,8	103,0
Uychi	158,0	104,2
Uchqo'rg'on	218,4	133,8
Chortoq	24,2	107,8
Chust	87,3	128,2
Yangiqo'rg'on	27,1	106,8

Viloyatda sanoat ishlab chiqarish hajmi tarkibida eng ko'p Namangan shahar (viloyat sanoat ishlab chiqarish hajmning 38,7 % ulushini), To'raqo'rg'on (13,8 %), Uchqo'rg'on (9,7 %), Namangan (9,0 %), Uychi tumani (7,0 %) tumanlari hissasiga to'g'ri kelmoqda.

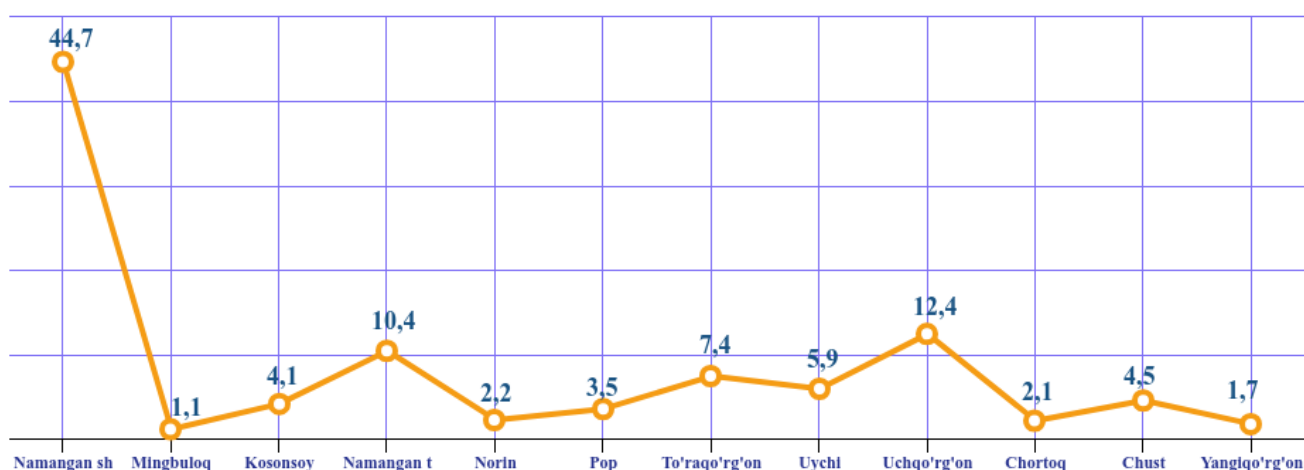
Shu bilan birga eng kam ulush Chortoq (1,1 %), Yangiqo'rg'on (1,2 %), Kosonsoy (2,8 %), Norin (3,1 %) tumanlariga to'g'ri keladi.

Hududlar bo'yicha sanoat ishlab chiqarish ulushi, % da.



Shuningdek, iste'mol mollari hajmining eng katta qismi Namangan shahar (jami iste'mol tovarlari hajmida 44,7 %), Uchqo'rg'on (12,4 %), Namangan (10,4 %) hamda To'raqo'rg'on (7,4 %) tumanlariga to'g'ri keladi.

Hududlar bo'yicha iste'mol tovarlari ishlab chiqarish ulushi, % da.



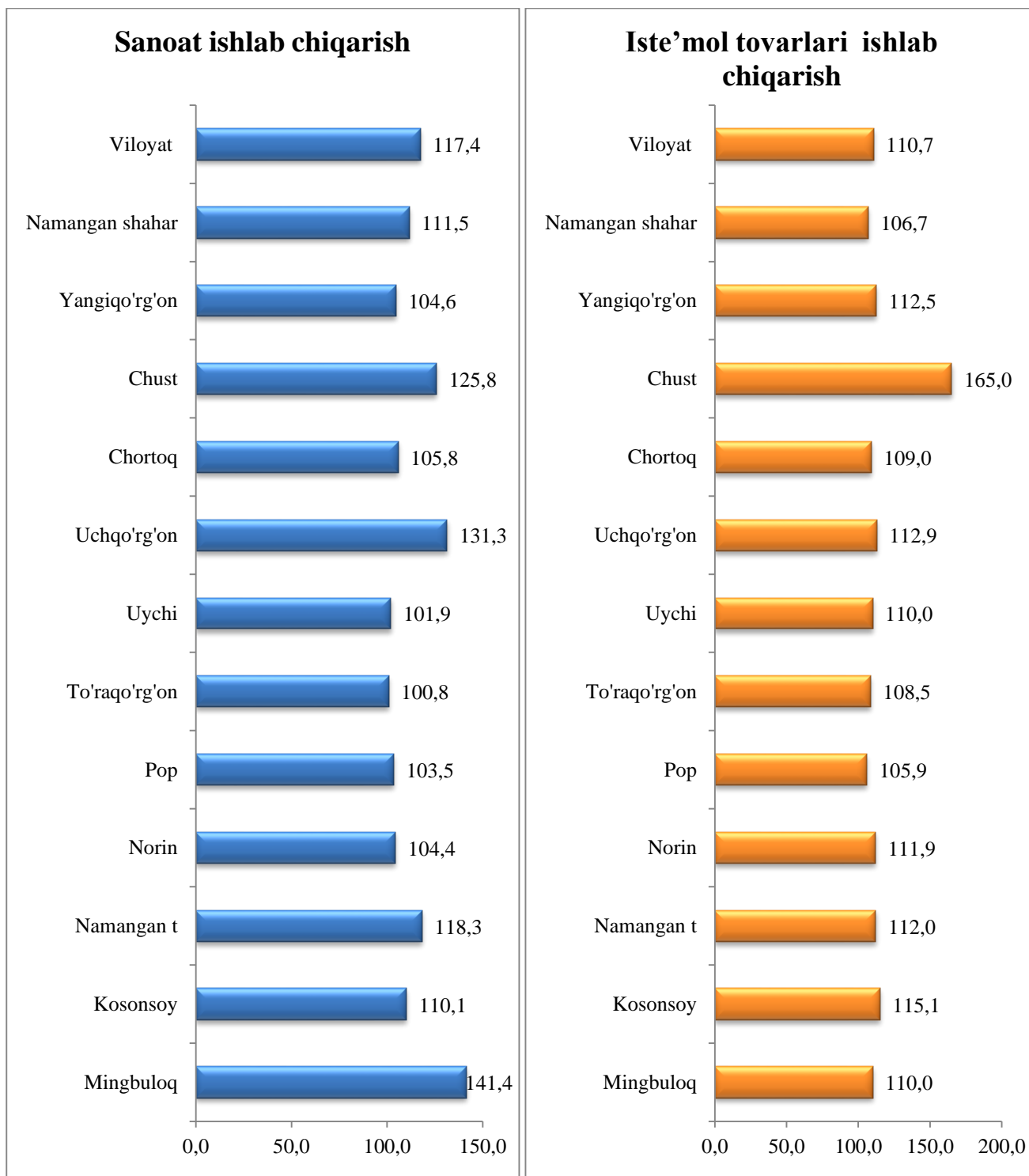
Aholi jon boshiga sanoat mahsulotlari ishlab chiqarishning tabaqalanishi tahlili Namangan shahrida (1384,6 ming so'm), To'raqo'rg'on (1372,0 ming so'm) Uchqo'rg'on tumanida (1271,5 ming so'm) va Namangan (1129,4 ming so'm), tumanlarida o'rtacha viloyat darajasi ko'rsatkichidan (799,0 ming so'm) ancha yuqoriligini ko'rsatmoqda.

Viloyat bo'yicha aholi jon boshiga iste'mol tovarlari ishlab chiqarilishi 340,5 ming so'm bo'lgani holda Namangan shahrida 685,1 ming so'mni, Uchqo'rg'on tumanida 690,2 ming so'mni, Namangan tumanida 557,2 ming so'mni tashkil etdi.

2020-yil yanvar-mart oyida aholi jon boshiga to'g'ri keladigan sanoat ishlab chiqarish va iste'mol tovarlari hajmlari.

	Sanoat ishlab chiqarish (ming so'mda)	Iste'mol tovarlari ishlab chiqarish (ming so'mda)
Viloyat jami	799,0	340,5
Namangan shahar	1384,6	685,1
Mingbuloq	751,0	80,7
Kosonsoy	306,2	189,4
Namangan t	1129,4	557,2
Norin	432,6	128,5
Pop	569,1	152,1
To'raqo'rg'on	1372,0	312,6
Uychi	743,0	267,8
Uchqo'rg'on	1271,5	690,2
Chortoq	121,8	101,8
Chust	329,0	161,7
Yangiqo'rg'on	124,5	73,0

2020-yil yanvar-mart oylarida aholi jon boshiga to'g'ri keladigan sanoat mahsulotlari ishlab chiqarish va iste'mol tovarlarining o'sishi, 2019-yil yanvar-mart oylariga nisbatan % da.

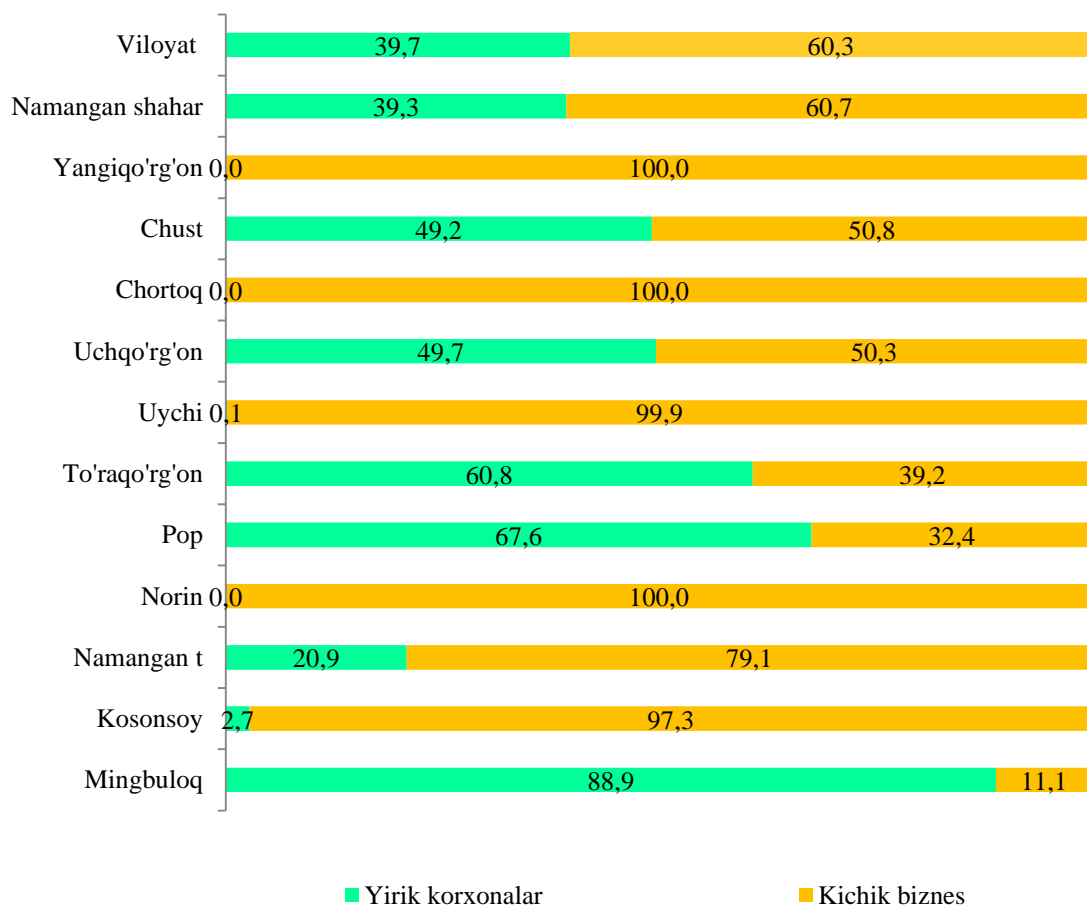


Sanoat ishlab chiqarishda kichik biznesning hissasi.

Kichik tadbirkorlik sub'ektlari sanoat ishlab chiqarishda keskin faollashgani natijasida ular tomonidan sanoat mahsulotlari ishlab chiqarish xajmi 1356,2 mlrd.so'mni va o'z navbatida kichik biznesning jami sanoat ishlab chiqarishdagi ulushi esa 60,3 % tashkil etmoqda.

Hududlar kesimida kichik biznesning sanoat mahsulotlari ishlab chiqarishdagi eng yuqori ulushi Yangiqo'rg'on (jami sanoat mahsulotlari ishlab chiqarishdagi ulushi 100,0 %), Chortoq (100,0 %), Norin (100,0 %), va Uychi (99,9 %) tumanlarida kuzatildi. Shu bilan birga, eng kichkina ulush Mingbuloq (11,1 %), Pop (32,4 %), To'raqo'rg'on (39,2), Uchqo'rg'on (50,3) tumanlarida kuzatildi.

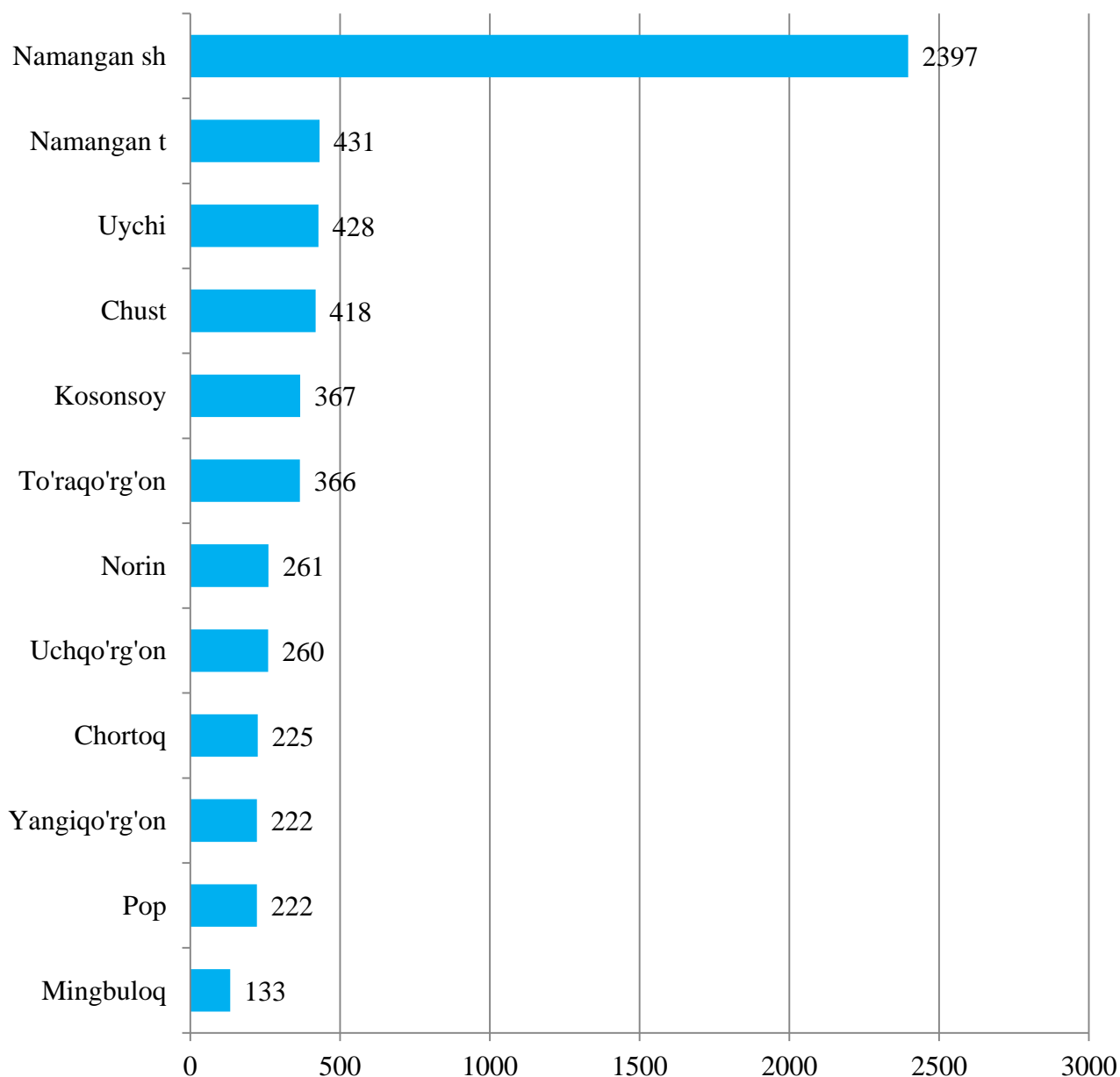
2020-yilning yanvar-mart oylarida hududlar bo'yicha kichik biznesning sanoat mahsulotlari ishlab chiqarishda ulushi, % da.



Faoliyat yuritayotgan va yangi tashkil etilgan sanoat korxonalari.

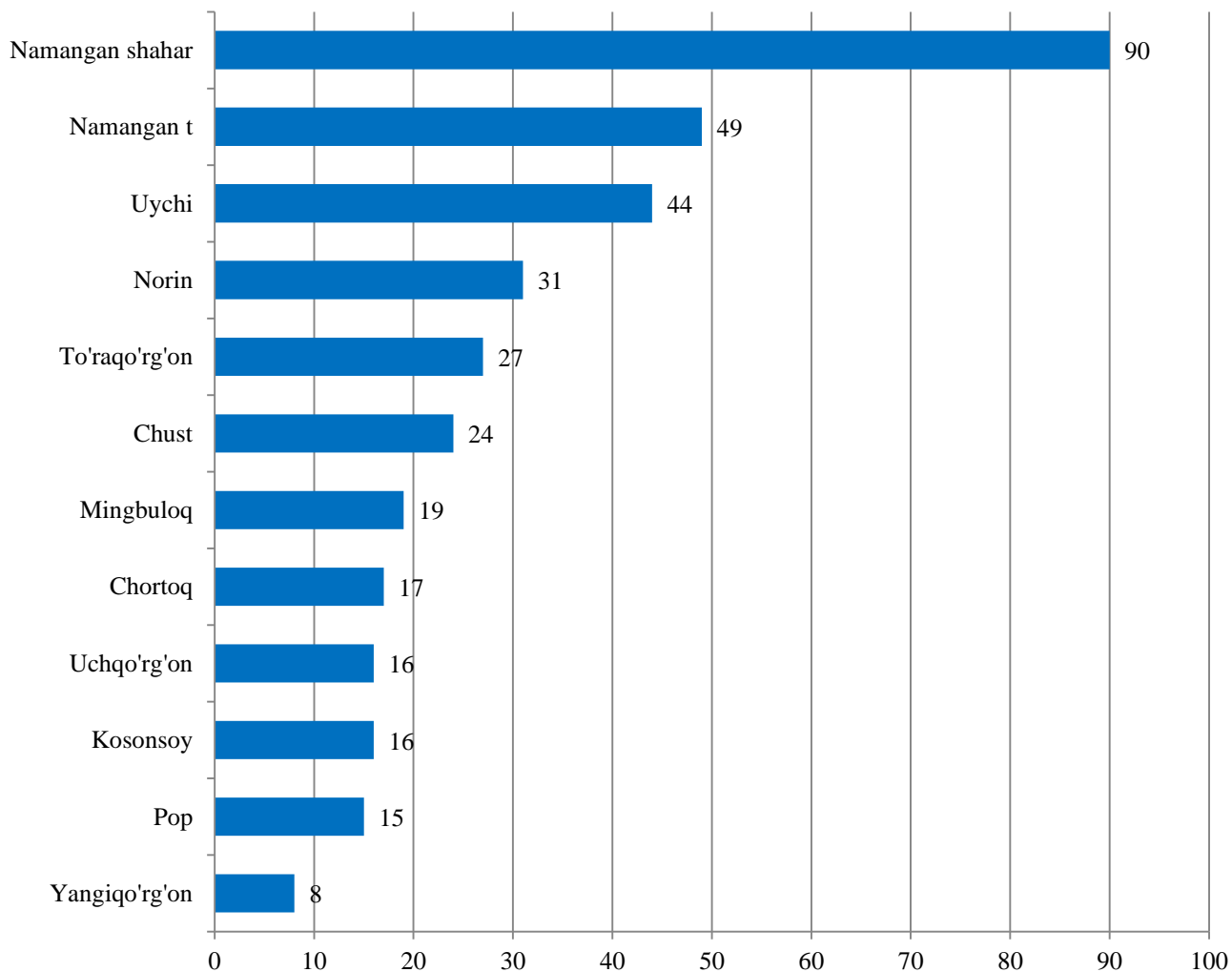
Bugungi kunda viloyatda 5730 ta sanoat korxonalari faoliyat ko'rsatayotgan bo'lib, ulardan 2397 tasi Namangan shahrida, 431 tasi Namangan, 428 tasi Uychi, 418 tasi Chust, 367 tasi Kosonsoy, 366 tasi To'raqo'rg'on, 261 tasi Norin, 260 tasi Uchqo'rg'on, 225 tasi Chortoq, 222 tasi Pop, 222 tasi Yangiqo'rg'on va 133 tasi Mingbuloq tumanida joylashgan.

2020-yil 1-aprel holatiga faoliyat yuritayotgan sanoat korxonalari soni (birlikda)



2020-yilning yanvar-mart oylarida viloyatda 356 ta yangi sanoat korxonalari tashkil etilgan bo'lib, ulardan 51,4 % Namangan shahri, Uychi, Namangan tumanlariga to'g'ri keladi.

**2020-yil 1-aprel holatiga yangi tashkil etilgan sanoat korxonalari soni
(birlikda)**



**Namangan viloyat statistika boshqarmasining
Sanoat statistikasi bo'limi**

Nashr uchun mas'ul:

E.Jalilov

Aloqa telefoni:

(71) 230-84-80