



NAMANGAN VILOYAT STATISTIKA BOSHQARMASI

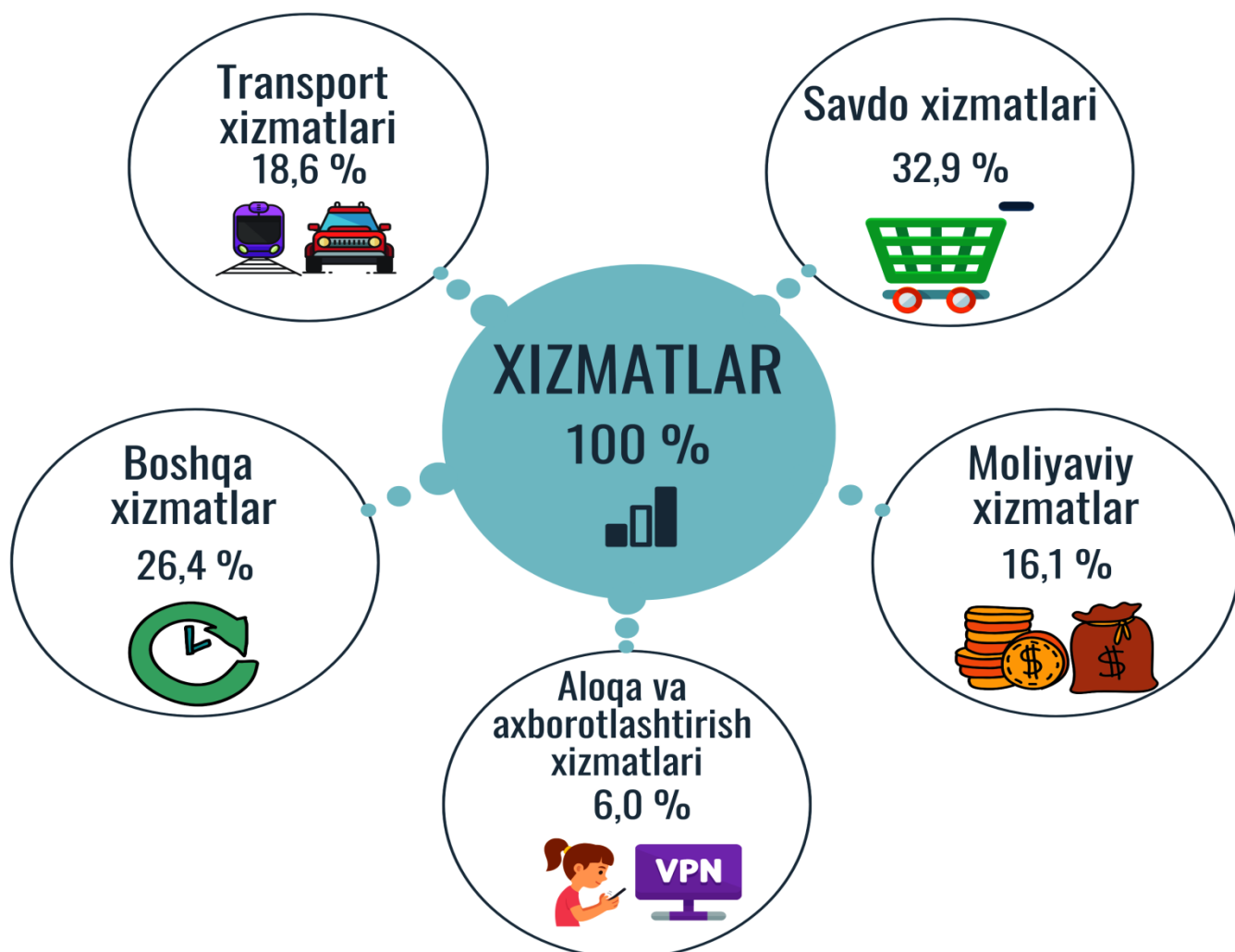
(dastlabki ma'lumotlar)

2020-yil yanvar-mart oylarida xizmatlar sohasining rivojlanishi

Dastlabki ma'lumotlarga ko'ra, 2020-yil yanvar-mart oylarida ko'rsatilgan bozor xizmatlari hajmi 2 005,5 mlrd. so'mga teng bo'ldi. O'tgan yilning mos davriga nisbatan o'sish sur'ati 108,2 % ni tashkil etdi.

Ko'rsatilgan bozor xizmatlarning tarkibida savdo xizmatlari (32,9 %), transport xizmatlari (18,6 %), moliyaviy xizmatlar (16,1 %), aloqa va axborotlashtirish xizmatlarining ulushi (6,0 %) ustunlikka ega.

2020-yil yanvar-mart oylarida ko'rsatilgan bozor xizmatlari tarkibi, %



2020-yil
yanvar-mart

Namangan viloyatida xizmatlar sohasining rivojlanishi



NAMANGAN VILOYAT STATISTIKA BOSHQARMASI

(dastlabki ma'lumotlar)

2020-yil yanvar-mart oylarida iqtisodiy faoliyat turlari bo'yicha ishlab chiqarilgan xizmatlarning asosiy ko'rsatkichlari

	Hajm, mlrd.so'm	O'tgan yilga nisbatan o'sish sur'ati, %
Xizmatlar – jami	2 005,5	108,2
shu jumladan:		
Aloqa va axborotlashtirish xizmatlari	120,1	116,2
Moliyaviy xizmatlar	322,9	131,5
Transport xizmatlari	372,6	104,3
shu jumladan: avtotransport xizmatlari		
Yashash va ovqatlanish xizmatlari	41,1	100,3
Savdo xizmatlari	659,1	105,6
Ko'chmas mulk bilan bog'liq xizmatlar	59,1	101,7
Ta'lim sohasidagi xizmatlar	78,7	95,1
Sog'liqni saqlash sohasidagi xizmatlar	40,6	112,4
Ijara xizmatlari	41,6	106,2
Kompyuterlar va maishiy tovarlarni ta'mirlash bo'yicha xizmatlar	52,8	104,3
Shaxsiy xizmatlar	138,1	101,4
Me'morchilik, muhandislik izlanishlari, texnik sinovlar va tahlil sohasidagi xizmatlar	25,0	87,9
Boshqa xizmatlar	53,8	101,5

2020-yil
yanvar-mart

Namangan viloyatida xizmatlar sohasining rivojlanishi



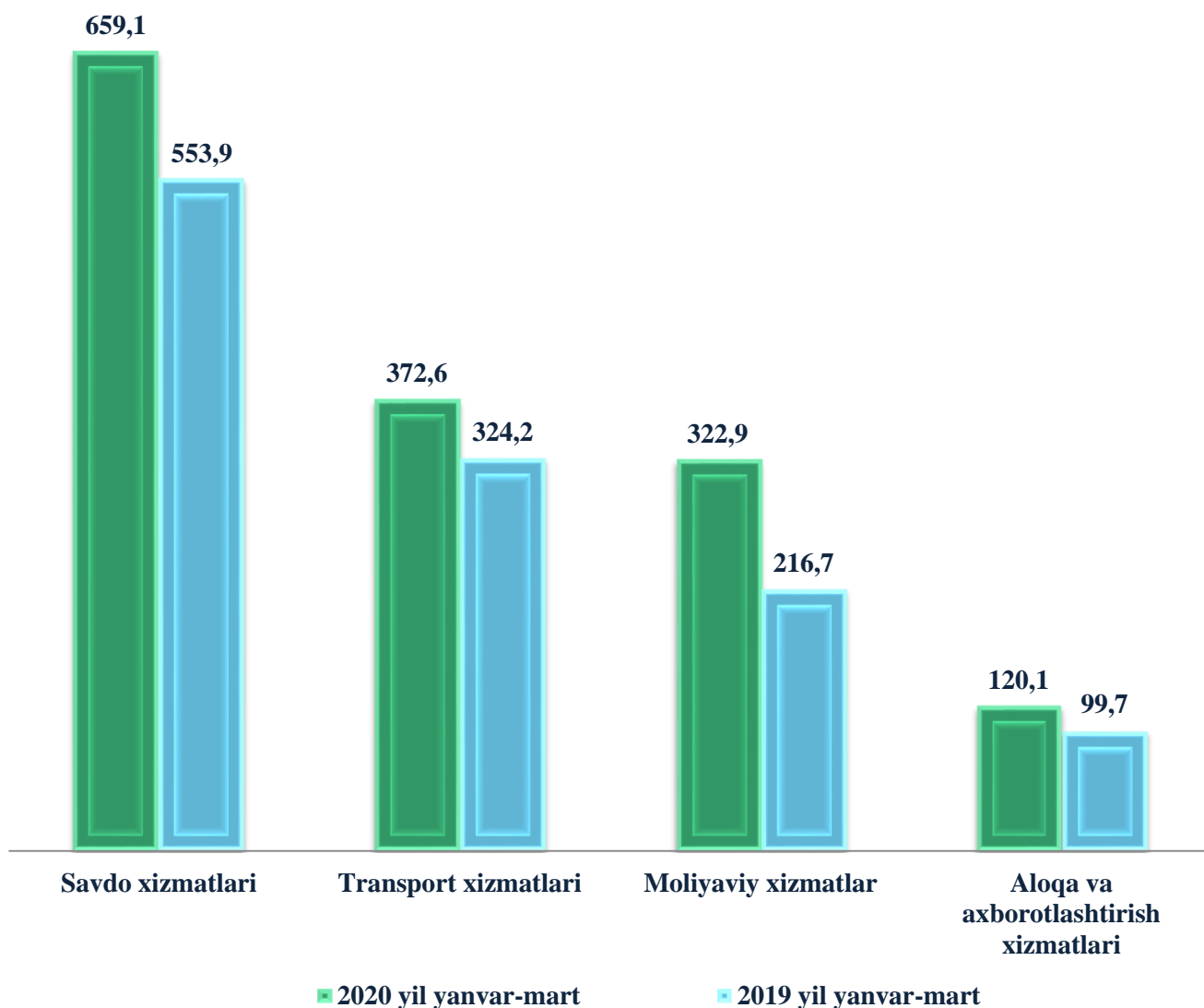
NAMANGAN VILOYAT STATISTIKA BOSHQARMASI

(dastlabki ma'lumotlar)

Xizmatlar sohasida eng yuqori o'sish sur'atlari moliyaviy xizmatlar (131,5 %), aloqa va axborotlashtirish xizmatlari (116,2 %), sog'liqni saqlash sohasidagi xizmatlar (112,4 %) kabi xizmat turlarida qayd etildi.

2020-yil yanvar-mart oylarida ko'rsatilgan bozor xizmatlari hajmi o'tgan yilga nisbatan 361,6 mlrd. so'mga oshdi. Joriy yilning oldingi (2020-yil yanvar-fevral oylari) davriga nisbatan xizmatlar hajmi 689,7 mlrd. so'mga ko'paydi.

2020-yil yanvar-mart oylarida ayrim xizmat turlari hajmining taqqoslanishi, mlrd. so'm



2020-yil
yanvar-mart

Namangan viloyatida xizmatlar sohasining rivojlanishi



NAMANGAN VILOYAT STATISTIKA BOSHQARMASI

(dastlabki ma'lumotlar)

2020-yilning oldingi davriga nisbatan ko'rsatilgan bozor xizmatlari hajmining o'sishiga savdo xizmatlari (105,2 mlrd. so'mga), transport xizmatlari (48,4 mlrd. so'mga) hamda moliyaviy xizmatlar (106,2 mlrd. so'mga) xizmatlar hajmining oshishi asosiy omillardan biri hisoblanadi.

Ma'lumot uchun: 2019-yilning mos davrida savdo xizmatlari 97,8 mlrd. so'm, transport xizmatlari 34,8 mlrd. so'm, moliyaviy xizmatlar 99,4 mlrd. so'mga oshgan.



2020-yil
yanvar-mart

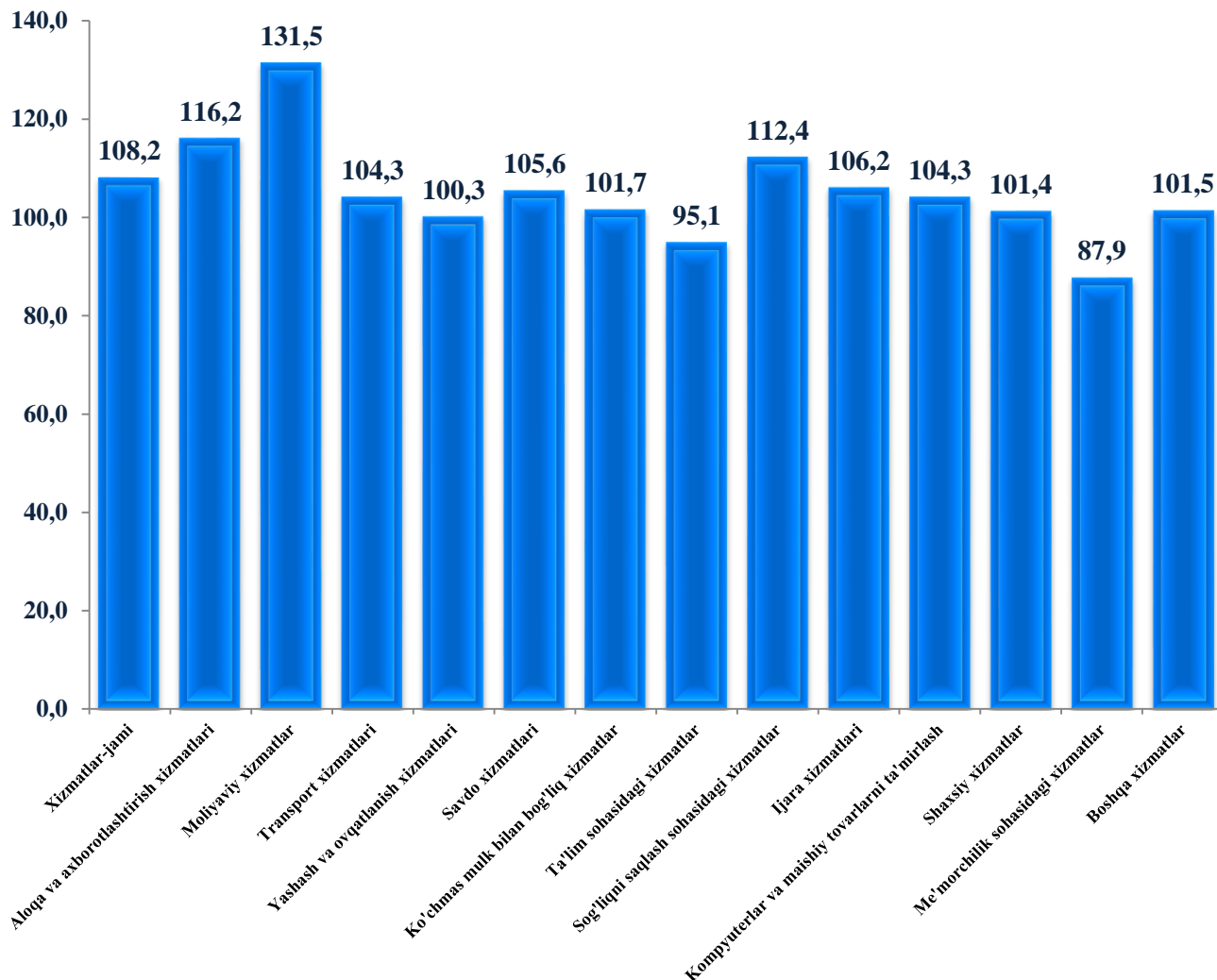
Namangan viloyatida xizmatlar sohasining rivojlanishi



NAMANGAN VILOYAT STATISTIKA BOSHQARMASI

(dastlabki ma'lumotlar)

2020-yil yanvar-mart oylarida iqtisodiy faoliyat turlari bo'yicha ko'rsatilgan bozor xizmatlarining o'sish sur'ati, %



Nisbatan pastroq o'sish sur'atlari shaxsiy xizmatlari (87,9 %), ta'lim sohasidagi xizmatlar (95,1 %), yashash va ovqatlanish xizmatlari (100,3 %), shaxsiy xizmatlar (101,4 %), boshqa xizmatlar (101,5 %) kabi xizmat turlarida kuzatildi.

Ko'rsatilgan bozor xizmatlari umumiy hajmining deyarli uchdan bir qismi savdo xizmatlari tashkil etdi. 2020-yil yanvar-mart oylarida uning ulushi 32,9 % ni tashkil etdi. Shu bilan birga, eng yuqori ulushlarni transport xizmatlari (18,6 %), moliyaviy xizmatlar (16,1 %), shaxsiy xizmatlar (6,9 %) egallaydi.

2020-yil
yanvar-mart

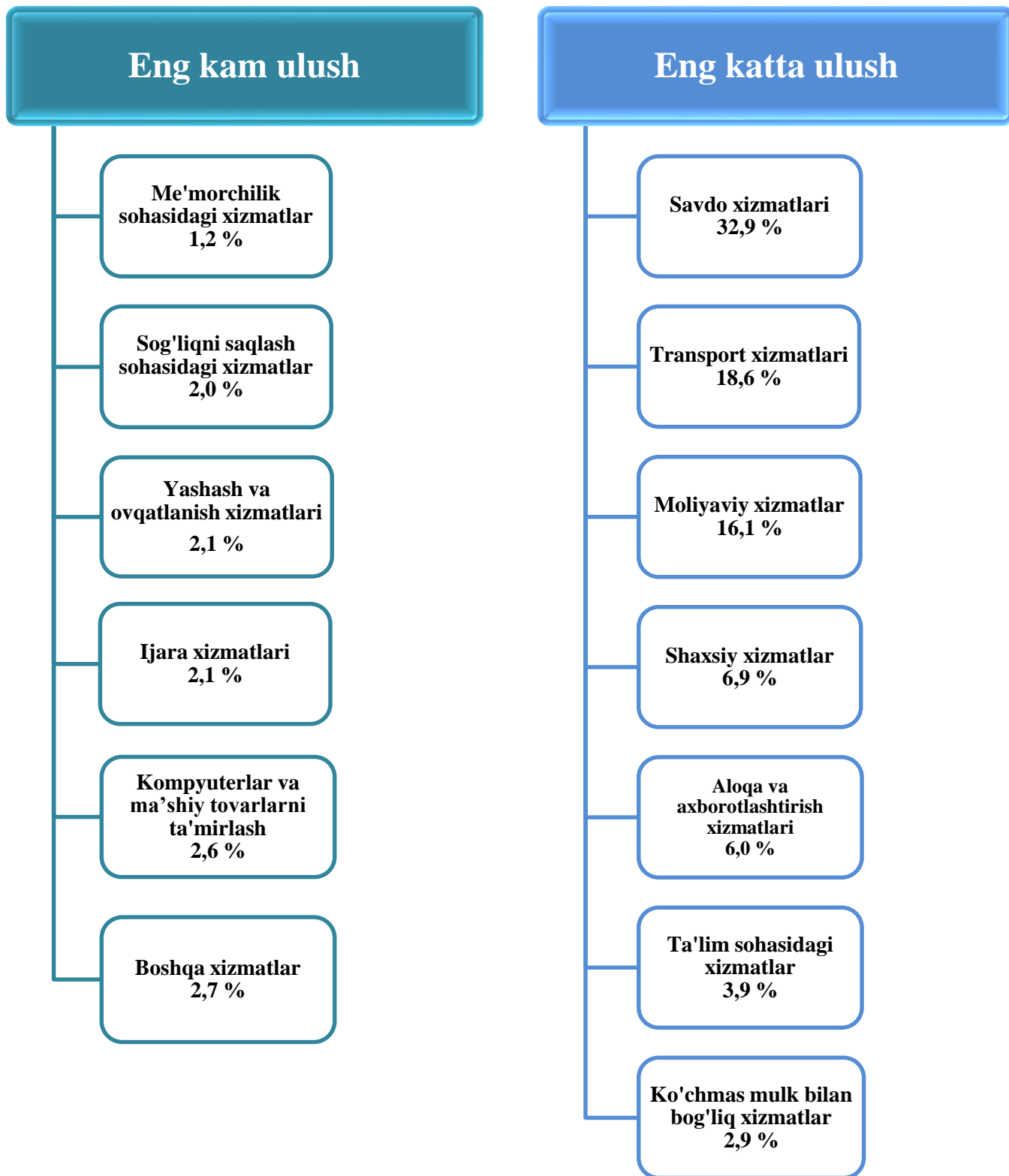
Namangan viloyatida xizmatlar sohasining rivojlanishi



NAMANGAN VILOYAT STATISTIKA BOSHQARMASI

(dastlabki ma'lumotlar)

2020-yil yanvar-mart oylarida iqtisodiy faoliyat turlari bo'yicha xizmatlar tarkibi



2020-yil
yanvar-mart

Namangan viloyatida xizmatlar sohasining rivojlanishi



NAMANGAN VILOYAT STATISTIKA BOSHQARMASI

(dastlabki ma'lumotlar)

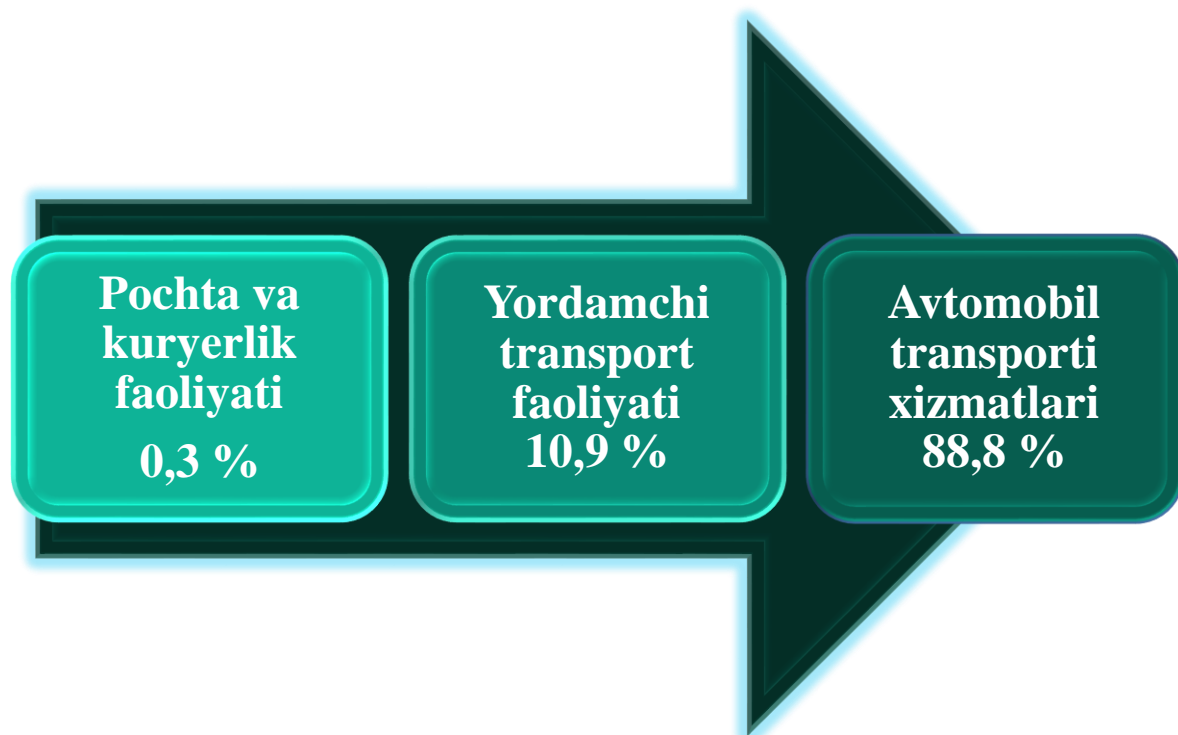
Bugungi kunda xizmatlar sohasining tez rivojlanayotgan turlariga AKT va moliya-kredit muassasalarining xizmatlari taalluqlidir. Yangi texnologiyalar va bozorni erkinlashtirish natijalariga tayangan holda, ushbu faoliyat turlari so'nggi vaqtlarda rivojlanishning yangi bosqichiga chiqdi va hozir kunda jamiyatning texnologik taraqqiyoti va iqtisodiyotning globallashtirishida hal qiluvchi rol o'ynaydi.

2020-yil yanvar-mart oylarida transport turlari bo'yicha transport xizmatlari tarkibi, %

Transport xizmatlari tarkibida yyetakchi o'rinni avtomobil transportida ko'rsatilgan xizmatlar (88,8 %) egallaydi.

Yordamchi transport faoliyati transport xizmatlari umumiy hajmining 10,9 % ni tashkil qiladi.

Pochta va kuryerlik faoliyati bo'yicha transport xizmatlarining 0,3 % ni tashkil etadi.



2020-yil
yanvar-mart

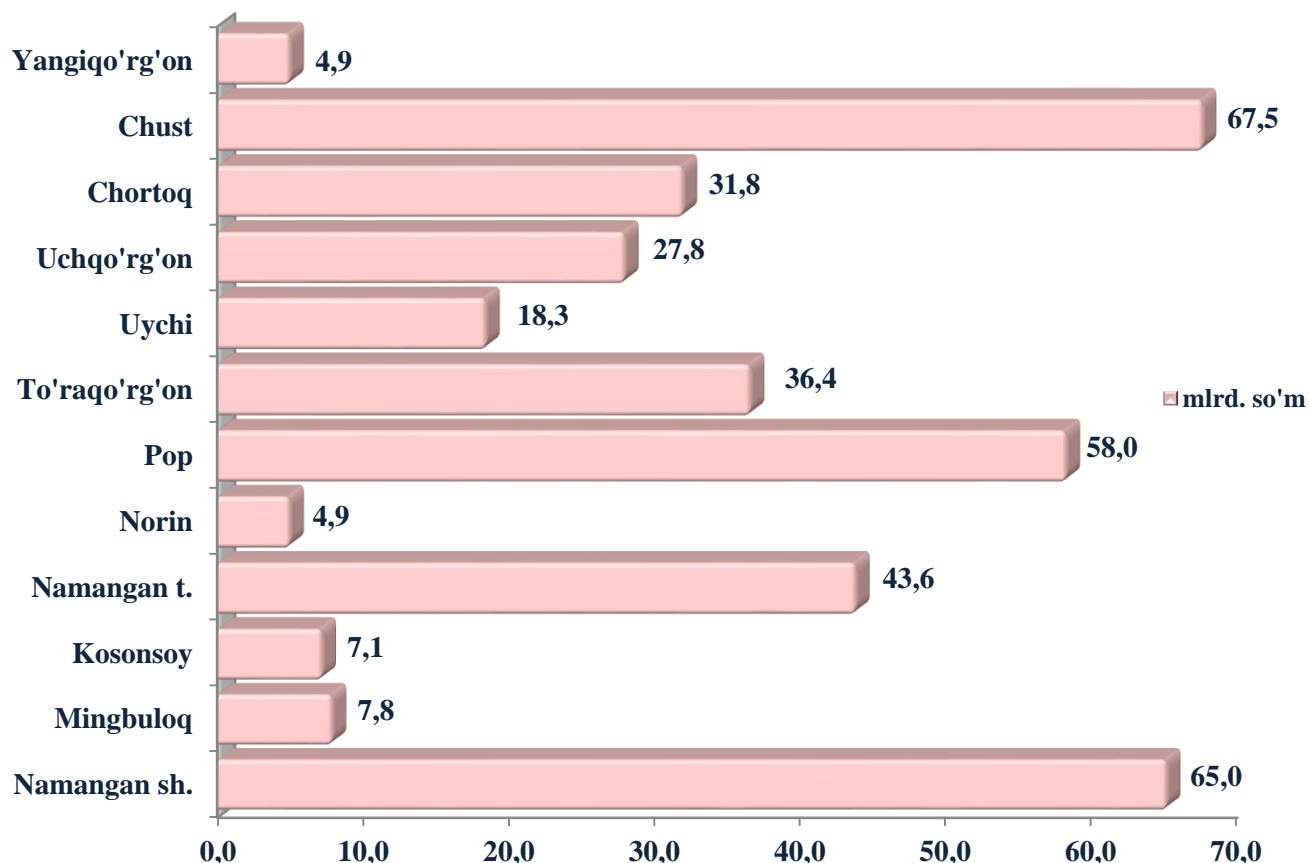
Namangan viloyatida xizmatlar sohasining rivojlanishi



NAMANGAN VILOYAT STATISTIKA BOSHQARMASI

(dastlabki ma'lumotlar)

2020-yil yanvar-mart oylarida hududlar bo'yicha transport xizmatlarining hajmi, mlrd. so'm



Transport xizmatlarining hududlar kesimida eng yuqori ulushi Chust (67,5 mlrd. so'm), Namangan shahriga (65,0 mlrd. so'm), Pop (58,0 mlrd. so'm), Namangan t. (43,6 mlrd. so'm), To'raqo'rg'on (36,4 mlrd. so'm), Chortoq (31,8 mlrd. so'm) va Uchqo'rg'on (27,8 mlrd. so'm) tumanlariga to'g'ri keladi.

Aholining daromadlari darajasining oshishi bilan iste'mol talabi va savdo aylanmasi o'smoqda.

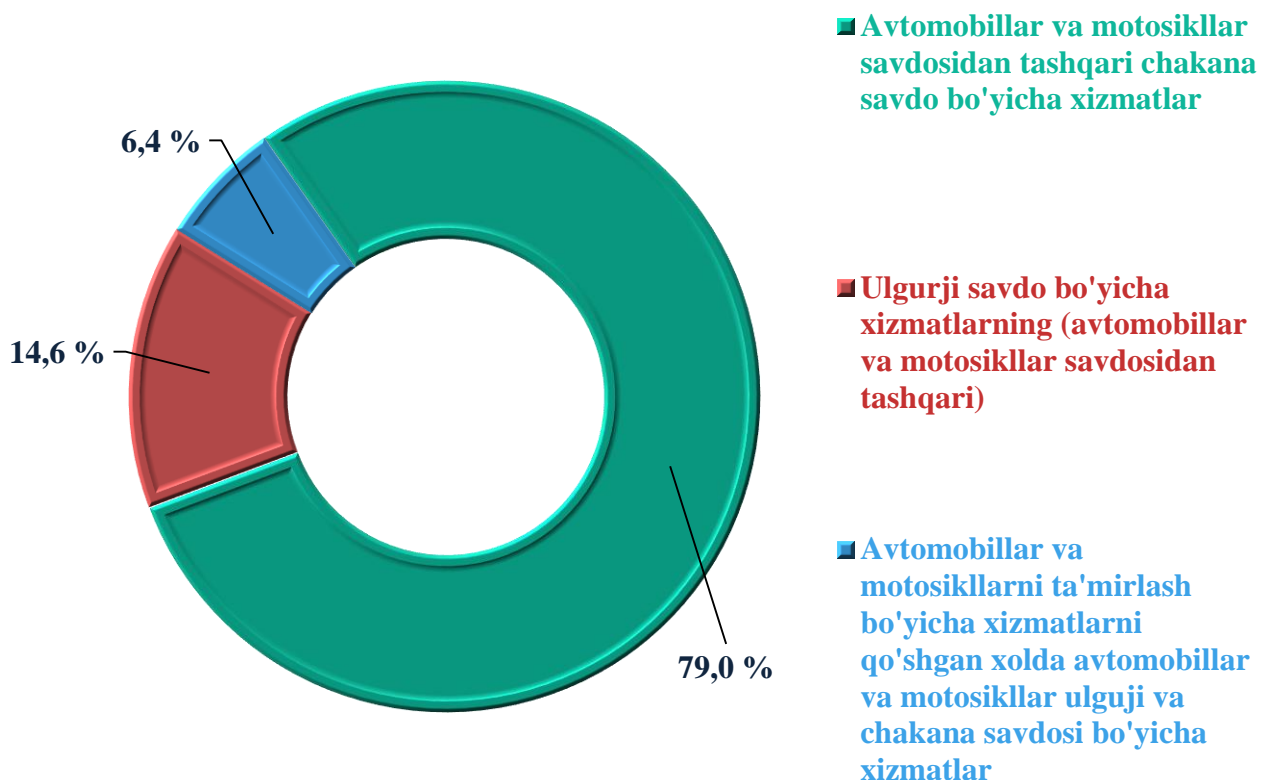
Savdo xizmatlari tarkibida avtomobillar va mototsikllar savdosidan tashqari chakana savdo bo'yicha xizmatlar katta salmoqqa ega. 2020-yil yanvar-mart oylarida uning ulushi 79,0 % ni tashkil etadi.



NAMANGAN VILOYAT STATISTIKA BOSHQARMASI

(dastlabki ma'lumotlar)

2020-yil yanvar-mart oylarida savdo xizmatlari tarkibi, %



Ulgurji savdo bo'yicha xizmatlarining (avtomobillar va mototsikllar savdosidan tashqari) ulushi 14,6 % ga yetdi.

Avtomobillar va mototsikllarni ta'mirlash bo'yicha xizmatlarni qo'shgan holda avtomobillar va mototsikllar ulgurji va chakana savdosi bo'yicha xizmatlar umumiy savdo xizmatlari hajmida 6,4 % ni egallaydi.

Savdo xizmatlarining eng katta hajmi Namangan shahrida (245,2 mlrd. so'm), To'raqo'rg'on (59,4 mlrd. so'm), Chust (41,9 mlrd. so'm), Namangan t. (40,2 mlrd. so'm), Pop (39,4 mlrd. so'm), Yangiqo'rg'on (38,5 mlrd. so'm) va Chortoq (36,6 mlrd. so'm) tumanlarida qayd etildi.

2020-yil
yanvar-mart

Namangan viloyatida xizmatlar sohasining rivojlanishi



NAMANGAN VILOYAT STATISTIKA BOSHQARMASI

(dastlabki ma'lumotlar)

2020-yil yanvar-mart oylarida hududlar bo'yicha
savdo xizmatlarining hajmi, mlrd. so'm



Namangan sh.	245,2 mlrd. so'm
To'raqo'rg'on	59,4 mlrd. so'm
Chust	41,9 mlrd. so'm
Namangan t .	40,2 mlrd. so'm
Pop	39,4 mlrd. so'm
Yangiqo'rg'on	38,5 mlrd. so'm
Chortoq	36,6 mlrd. so'm
Kosonsoy	36,3 mlrd. so'm
Uychi	33,6 mlrd. so'm
Uchqo'rg'on	32,3 mlrd. so'm
Norin	29,6 mlrd. so'm
Mingbuloq	25,5 mlrd. so'm

2020-yil yanvar-mart oylarida aloqa va axborotlashtirish turlari bo'yicha aloqa va axborotlashtirish xizmatlari tarkibi, %

Aloqa va axborotlashtirish xizmatlari tarkibida yetakchi o'rinni telekommunikasiya
hizmati (96,3 %) egallaydi.

Nashriyotchilik xizmati umumiy hajmining 2,6 % ni tashkil qiladi.

2020-yil
yanvar-mart

Namangan viloyatida xizmatlar sohasining rivojlanishi



NAMANGAN VILOYAT STATISTIKA BOSHQARMASI

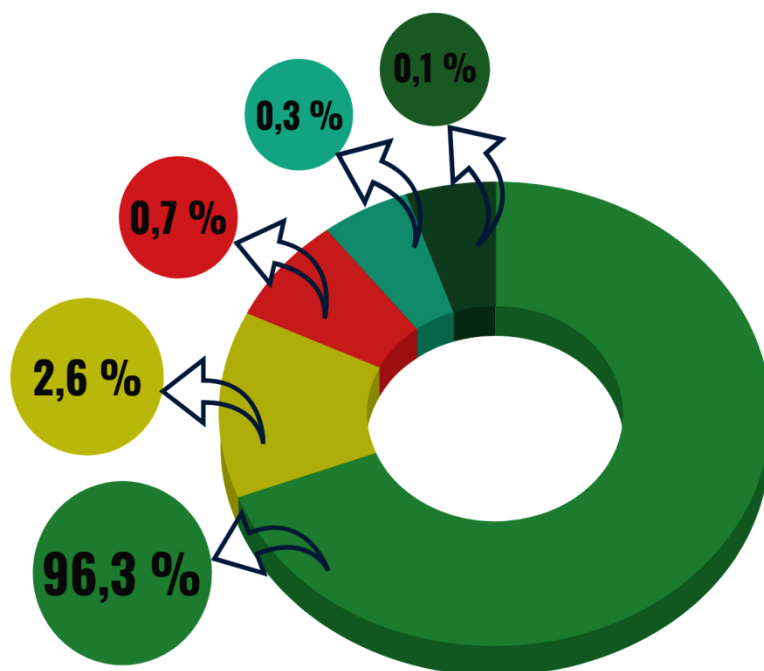
(dastlabki ma'lumotlar)

Axborot sohasidagi xizmatlar umumiy aloqa va axborotlashtirish xizmatlarining 0,7 % ni tashkil etadi.

Kompyuter programmalarini ishlab chiqarish xizmati aloqa va axborotlashtirish xizmatlarining 0,3 % ni tashkil etadi.

Kino, videofilm va televideniya dasturlari ishlab chiqarish xizmati umumiy aloqa va axborotlashtirish xizmatlarining 0,1 % ni tashkil etadi.

Aloqa va axborotlashtirish xizmatlari tarkibi 2020-yil yanvar-mart oyi, %



■ Telekommunikatsiya xizmati

■ Axborot sohasidagi xizmatlar

■ Nashriyotchilik xizmati

■ Kompyuter programmalarini ishlab chiqarish xizmati

■ Kino, videofilm va televideniya dasturlari ishlab chiqarish xizmati

2020-yil
yanvar-mart

Namangan viloyatida xizmatlar sohasining rivojlanishi



NAMANGAN VILOYAT STATISTIKA BOSHQARMASI

(dastlabki ma'lumotlar)

Axborot-kommunikatsiya texnologiyalari sohasiga investitsiyalarni ko'paytirish butun dunyoda raqamli o'zgarishni boshqaradi va ko'plab odamlar AKT xizmatlari, xususan, mobil aloqa va Internet tarmog'idan foydalanish imkoniyatini yaratadi.

2020-yil yanvar-mart oylarida moliyaviy xizmatlarning tarkibi, %



2020-yil yanvar-mart oylarida moliyaviy xizmatlar hajmi 215,4 mlrd. so'mga teng bo'lib, o'tgan yilning shu davriga nisbatan o'sish sur'ati esa 131,5 % ni tashkil etdi.

Sug'urta va nafaqa ta'minoti bo'yicha xizmatlardan tashqari moliyaviy xizmatlarning asosiy qismini pul-kredit sohasida vositachilik xizmatlari (91,8 %) tashkil etadi.

2020-yil
yanvar-mart

Namangan viloyatida xizmatlar sohasining rivojlanishi

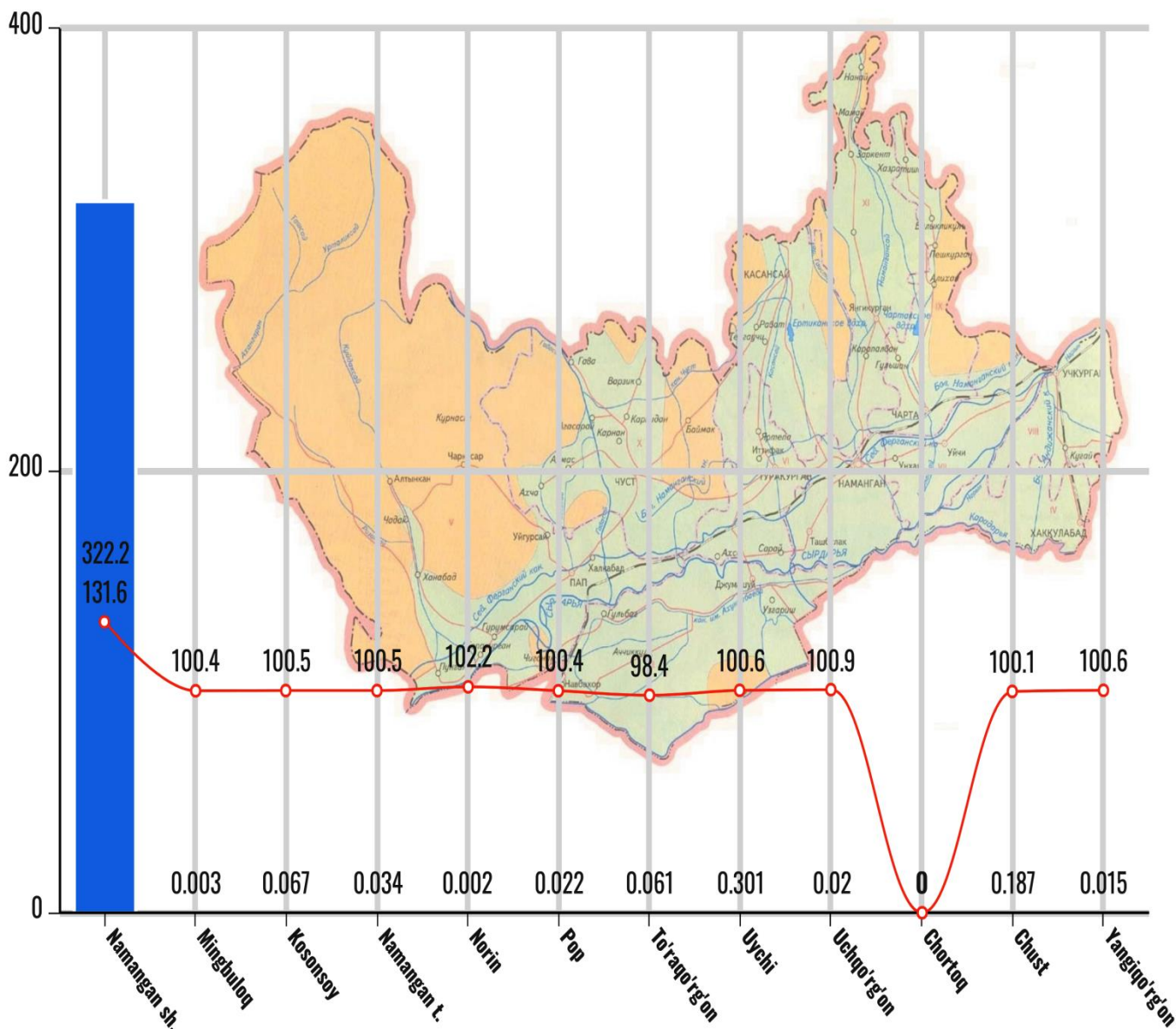


NAMANGAN VILOYAT STATISTIKA BOSHQARMASI

(dastlabki ma'lumotlar)

2020-yil yanvar-mart oylarida hududlar bo'yicha moliyaviy xizmatlarining hajmi va o'sishi

● Xizmatlar hajmi, mlrd. so'm ○ 2019-yil yanvar-mart oylariga nisbatan hajmning o'sishi, %



2020-yilning ushbu davrda yashash va ovqatlanish bo'yicha xizmatlar hajmi 41,1 mlrd. so'mga teng bo'ldi. 2019-yil yanvar-mart oylariga nisbatan o'sish sur'atlari 100,3 % ni tashkil etdi. Ko'rsatilgan bozor xizmatlari umumiy hajmida yashash va ovqatlanish bo'yicha xizmatlarning ulushi 2,1 % ga yetdi.

2020-yil
yanvar-mart

Namangan viloyatida xizmatlar sohasining rivojlanishi




NAMANGAN VILOYAT STATISTIKA BOSHQARMASI

(dastlabki ma'lumotlar)

Yashash va ovqatlanish bo'yicha xizmatlar tarkibining taqqoslanishi, %

Yashash va ovqatlanish bo'yicha xizmatlar 100 %



Yashash va ovqatlanish bo'yicha xizmatlar hajmida oziq-ovqat va ichimliklar bilan ta'minlash bo'yicha xizmatlar 80,9 % ulush bilan yetakchilik qilmoqda. Yashash bo'yicha xizmatlar ulushi 19,1 % ga to'g'ri keladi.

2020-yil
yanvar-mart

Namangan viloyatida xizmatlar sohasining rivojlanishi



NAMANGAN VILOYAT STATISTIKA BOSHQARMASI

(dastlabki ma'lumotlar)

2020-yil yanvar-mart oylarida hududlar bo'yicha ko'rsatilgan xizmatlar hajmi

	Hajm, mlrd.so'm	O'tgan yilga nisbatan o'sish sur'ati, %
Namangan viloyati	2 005,5	108,2
<i>shahar:</i>		
Namangan	1 058,8	108,8
<i>tumanlar:</i>		
Mingbuloq	46,8	106,1
Kosonsoy	68,8	106,8
Namangan	101,4	107,4
Norin	50,1	109,8
Pop	119,9	106,2
To'raqo'rg'on	121,3	109,1
Uychi	70,5	107,5
Uchqo'rg'on	77,9	105,9
Chortoq	90,4	107,8
Chust	136,2	108,5
Yangiqo'rg'on	63,4	107,9

2020-yil
yanvar-mart

Namangan viloyatida xizmatlar sohasining rivojlanishi

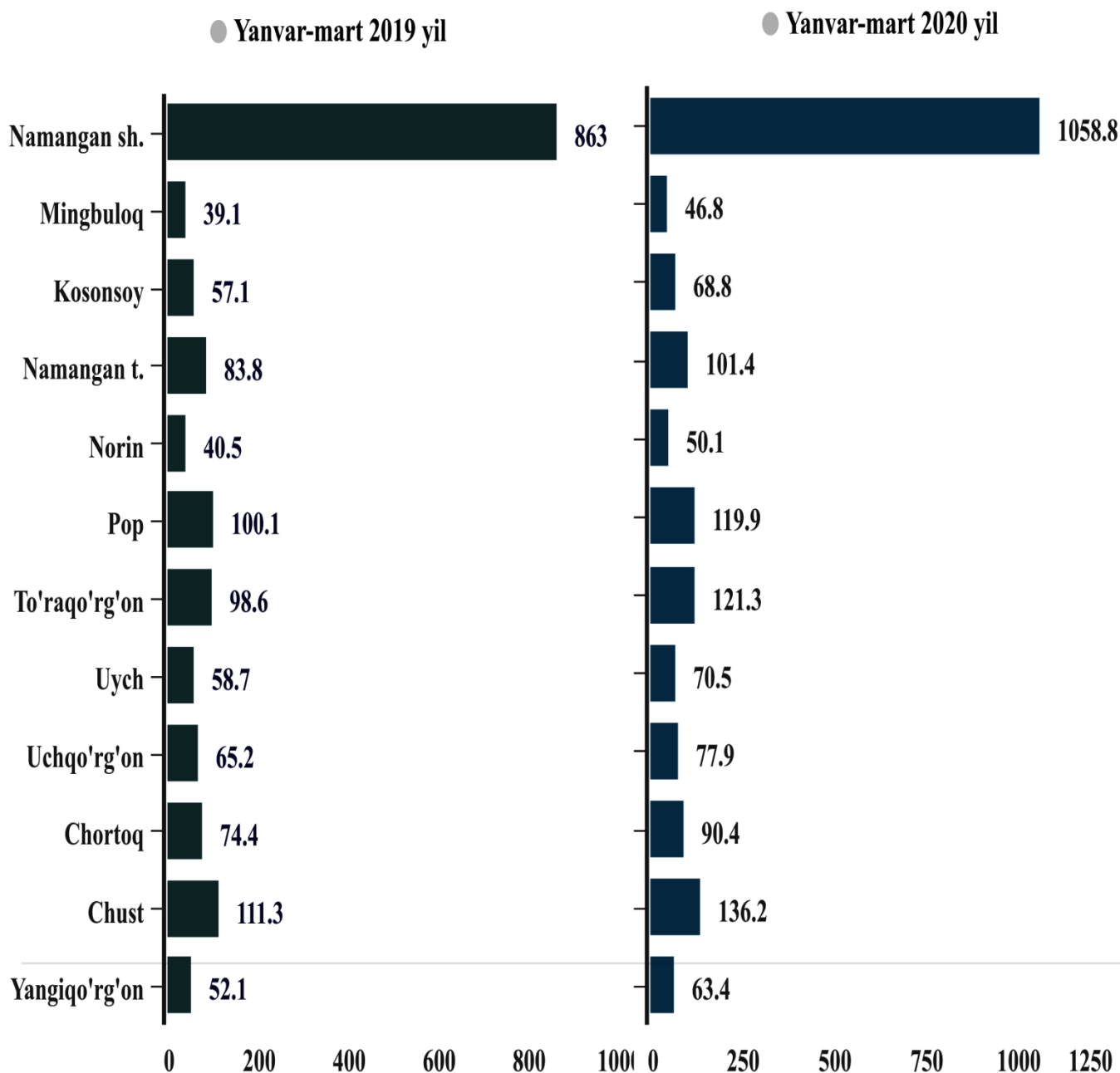


NAMANGAN VILOYAT STATISTIKA BOSHQARMASI

(dastlabki ma'lumotlar)

Hududlar o'rtasida Namangan shahri (1 058,8 mlrd. so'm) yetakchilik qilmoqda. O'tgan yilning mos davriga nisbatan, ko'rsatilgan bozor xizmatlarining o'sish sur'ati Namangan shahri bo'yicha 108,8 % ni tashkil etdi.

Eng kichik hajm Mingbuloq (46,8 mlrd. so'm), Norin (50,1 mlrd. so'm) va Yangiqo'rg'on (63,4 mlrd. so'm) tumanlarida kuzatildi.



2020-yil
yanvar-mart

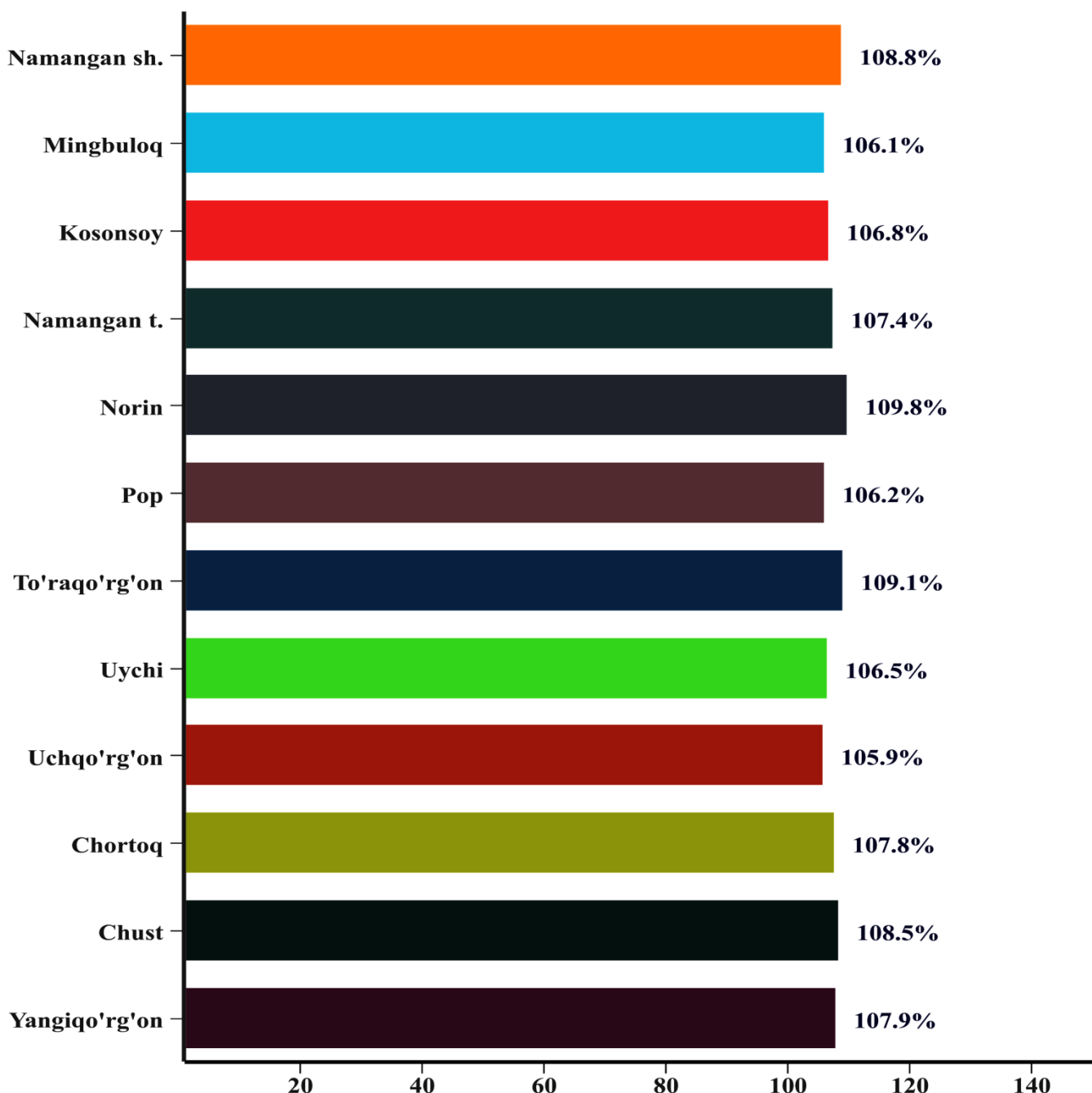
Namangan viloyatida xizmatlar sohasining rivojlanishi



NAMANGAN VILOYAT STATISTIKA BOSHQARMASI

(dastlabki ma'lumotlar)

2020-yil yanvar-mart oylarida hududlar bo'yicha ko'rsatilgan bozor xizmatlarining o'sish sur'ati, %



2019-yil yanvar-mart oylariga nisbatan, 2020-yil yanvar-mart oylarida eng yuqori o'sish sur'atlari Norin (109,8 %), To'raqo'rg'on (109,1 %), Namangan sh. (108,8 %) va Chust (108,5 %) tumanlarida qayd etildi.

2020-yil
yanvar-mart

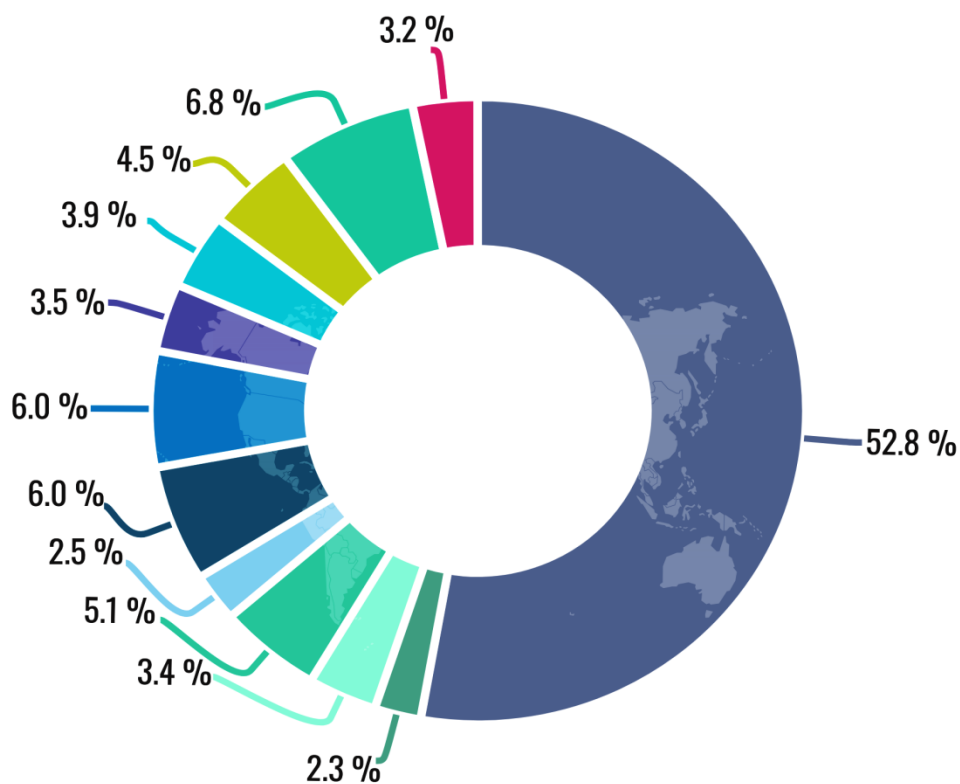
Namangan viloyatida xizmatlar sohasining rivojlanishi



NAMANGAN VILOYAT STATISTIKA BOSHQARMASI

(dastlabki ma'lumotlar)

2020 yil yanvar-mart oylarida ko'rsatilgan bozor xizmatlari umumiy hajmida hududlarning ulushi, %



■ Namangan sh. ■ Mingbuloq ■ Kosonsoy ■ Namangan t. ■ Norin ■ Pop
■ To'raqo'rg'on ■ Uychi ■ Uchqo'rg'on ■ Chortoq ■ Chust ■ Yangiqo'rg'on



2020-yil
yanvar-mart

Namangan viloyatida xizmatlar sohasining rivojlanishi

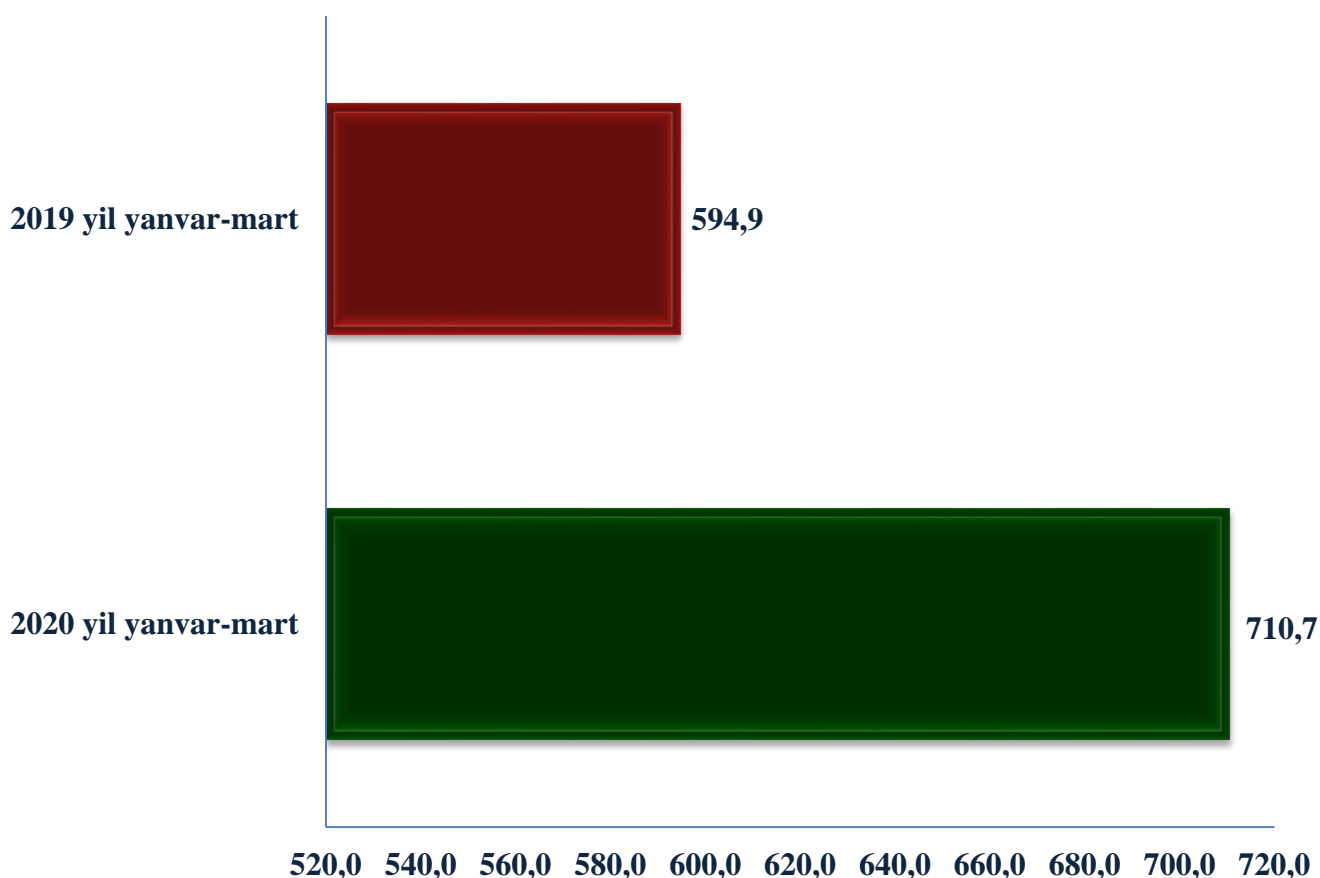


NAMANGAN VILOYAT STATISTIKA BOSHQARMASI

(dastlabki ma'lumotlar)

2020-yil yanvar-mart oylarida ko'rsatilgan xizmatlar hajmi aholi jon boshiga hajm, ming so'm

2020-yil yanvar-mart oylarida aholi jon boshiga ko'rsatilgan xizmatlar hajmi 710,7 ming. so'mga teng bo'ldi. 2019-yil yanvar-mart oylariga nisbatan aholi jon boshiga ko'rsatilgan xizmatlar hajmi 115,8 ming. so'mga oshdi.



2020-yil yanvar-mart oylarida ko'rsatilgan xizmatlar hajmi aholi jon boshiga hajmi hududlar kesimida, ming so'm

Aholi jon boshiga ko'rsatilgan bozor xizmatlari hajmi bo'yicha eng yuqori ko'rsatkich Namangan shahrida (1 683,3 ming so'm) qayd etildi.

O'tgan yilning mos davriga nisbatan aholi jon boshiga ko'rsatilgan bozor xizmatlarining yuqori o'sish sur'ati Namangan shahrida 106,3 % kuzatildi.

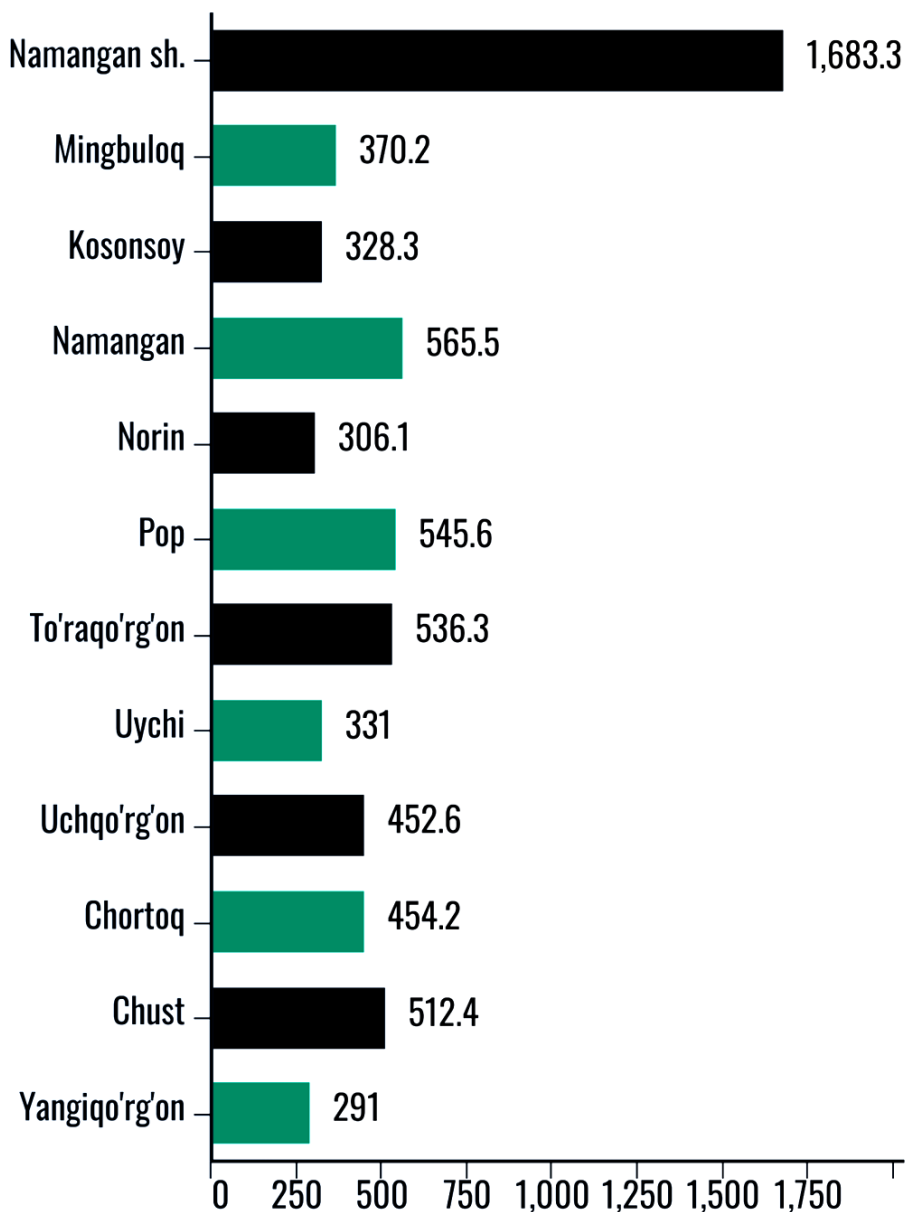
2020-yil
yanvar-mart

Namangan viloyatida xizmatlar sohasining rivojlanishi



NAMANGAN VILOYAT STATISTIKA BOSHQARMASI

(dastlabki ma'lumotlar)



● 2020 yanvar-mart aholi jon boshiga (ming so'm)

Namangan viloyat statistika boshqarmasi

Xizmatlar sohasi statistikasi bo'limi

(69) 227-85-28

2020-yil
yanvar-mart

Namangan viloyatida xizmatlar sohasining rivojlanishi