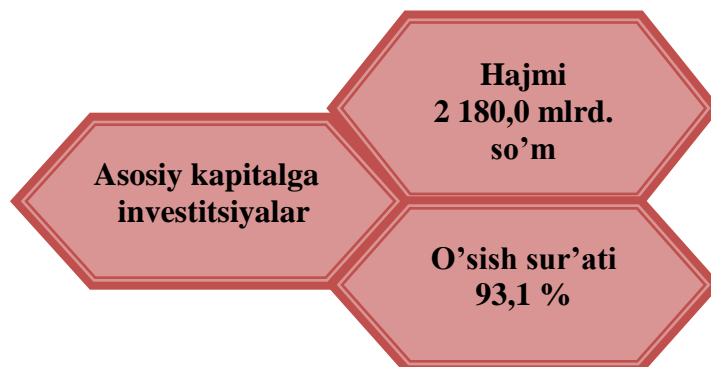




# NAMANGAN VILOYAT STATISTIKA BOSHQARMASI

## 2021- yil yanvar-mart oylarida asosiy kapitalga kiritilgan investitsiyalar



2021- yilda asosiy kapitalga 2 180,0 mlrd. so'mlik investitsiyalar yo'naltirildi, shundan 80,3 % jalb qilingan mablag'lar, 19,7 % korxonalar va tashkilotlarning o'z mablag'lari hisobidan ta'minlandi.

### Markazlashtirilgan investitsiyalar:



Respublika byudjeti:  
69,9 mlrd. so'm



Hukumat kafolati ostidagi  
chet el kreditlari:  
132,2 mlrd. so'm



Suv taminoti va  
kanalizatsiya tizimlarini  
rivojlantirish jamg'armasi:  
7,4 mlrd. so'm



Tiklanish va taraqqiyot  
jamg'armasi:  
31,1 mlrd. so'm

### Markazlashtirilmagan investitsiyalar:



Aholi mablag'lari:  
304,1 mlrd. so'm



Korxonalar mablag'lari:  
429,6 mlrd. so'm



Bank kreditlari va  
boshqa qarz mablag'lari:  
391,9 mlrd. so'm



To'g'ridan-to'g'ri va boshqa  
xorijiy investitsiyalar va  
kreditlar:  
813,8 mlrd. so'm

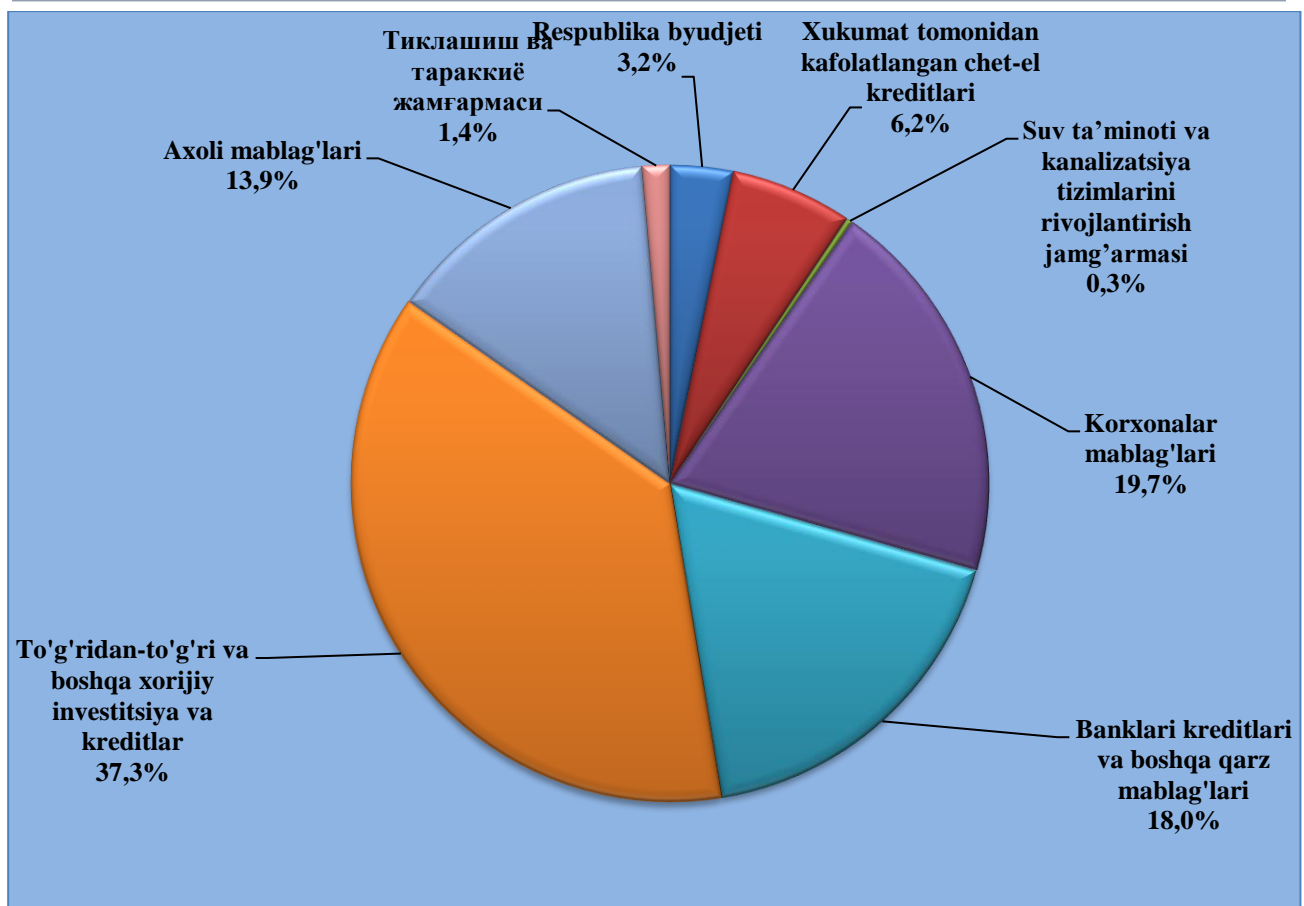


## NAMANGAN VILOYAT STATISTIKA BOSHQARMASI

### Moliyalashtirish manbalari bo'yicha asosiy kapitalga investitsiyalar

Asosiy kapitalga kiritilgan investitsiyalarning jami investitsiyalardagi ulushi quyidagicha taqsimlandi – hukumat kafolati ostidagi kreditlar–**6,2** %, to'g'ridan-to'g'ri va boshqa xorijiy investitsiyalar va kreditlar–**37,3** %, aholi mablag'lari–**13,9** % ni, bank kreditlari va boshqa qarz mablag'lari–**18,0** %, korxonalar mablag'lari, mahalliy byudjet va homiy rezident mablag'lari–**19,7** % ni, Respublika byudjeti–**3,2** % ni, suv ta'minoti va kanalizatsiya tizimlarini rivojlantirish jamg'armasi **0,3** %, tiklanish va tarqqiyot jamg'armasi 1,4 %ni tashkil etdi.

### Moliyalashtirish manbalari bo'yicha asosiy kapitalga investitsiyalar (umumiy hajmdagi ulushi,%)





## NAMANGAN VILOYAT STATISTIKA BOSHQARMASI

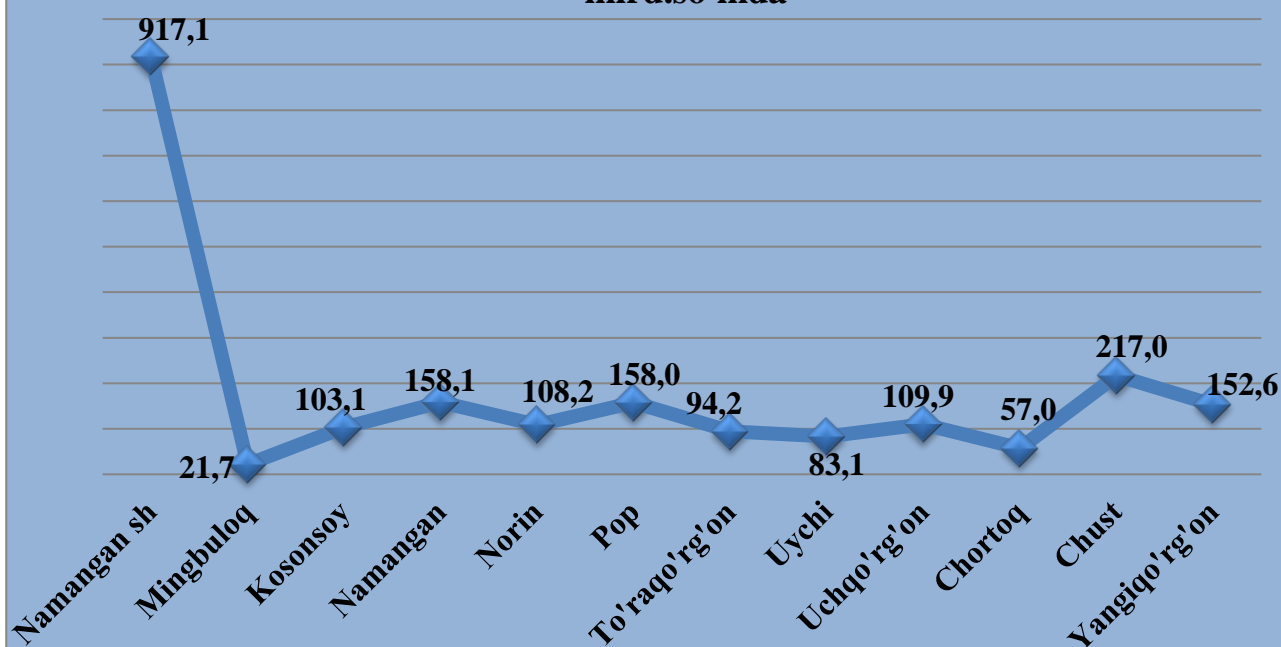
### Asosiy kapitalga kiritilgan investitsiyalarning moliyalashtirish manbalari

	Mrd. so'm	O'sish sur'ati, % da	Umumiy hajmga nisbatan, % da
<b>Barcha moliyalashtirish manbalari</b>	<b>2 180,0</b>	<b>93,1</b>	<b>100,0</b>
Respublika byudjeti	69,9	93,2	3,2
O'zbekiston Respublikasi kafolati bilan chet el kreditlari	132,2	41,2	6,1
Suv ta'minoti va kanalizatsiya tizimlarini rivojlantirish jamg'armasi	7,4	-	0,3
Korxonalar mablag'i, mahalliy byudjet va homiy rezident mablag'lari:	429,6	88,1	19,7
Bank kreditlari va boshqa qarz mablag'lari	391,9	109,2	0,0
To'g'ridan-to'g'ri va boshqa xorijiy investitsiyalar hamda kreditlar	813,8	101,9	18,0
Aholi mablag'lari	304,1	101,0	13,9
Tiklanish va taraqqiyot jamg'armasi mablag'lari	31,2	-	1,4





**Asosiy kapitalga investitsiyalar tumanlar kesimida  
mlrd.so'mda**





## NAMANGAN VILOYAT STATISTIKA BOSHQARMASI

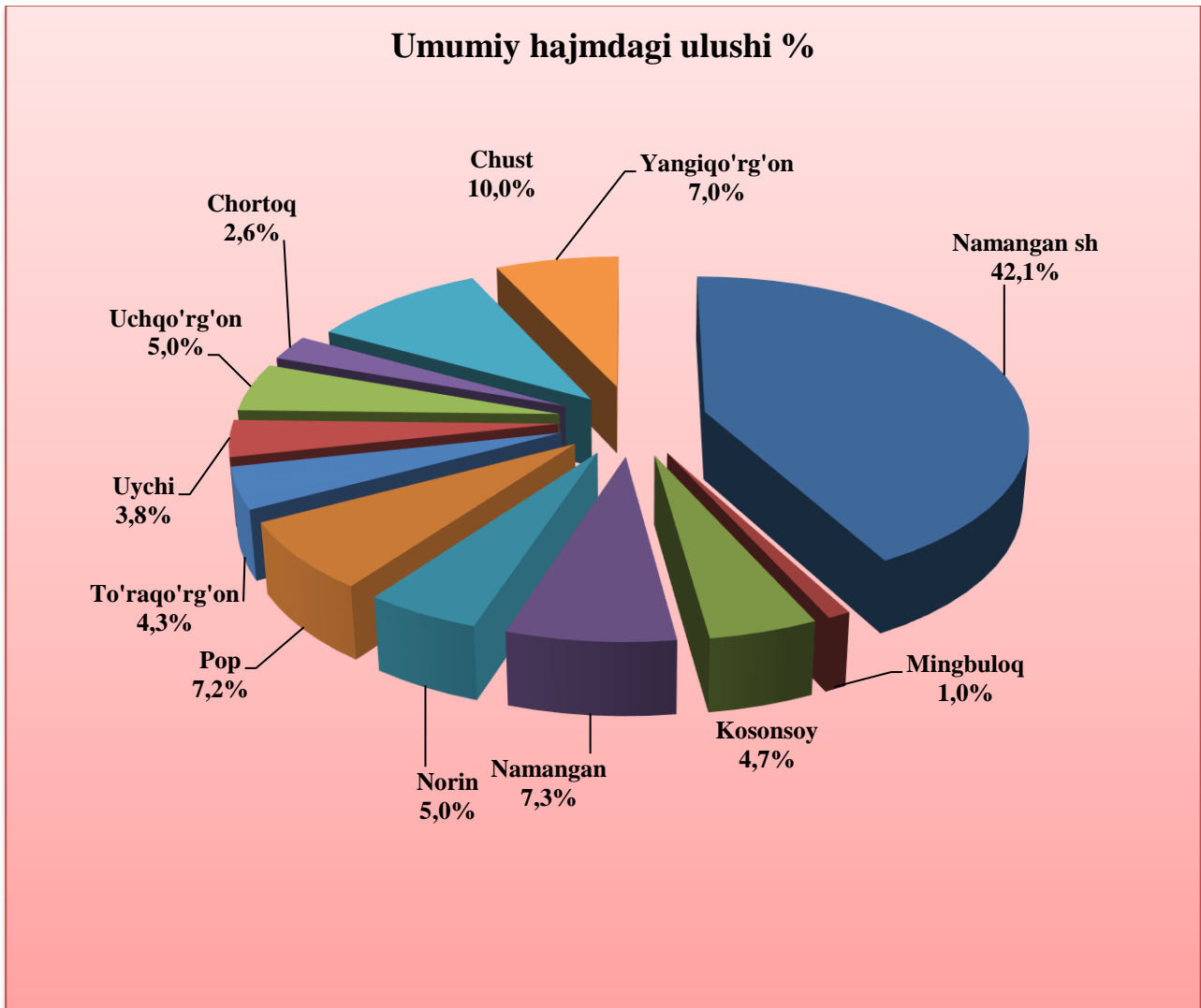
Asosiy kapitalga kiritilgan investitsiyalarning eng yuqori o'sish sur'atlari Yangiyo'rg'on tumanida kuzatildi, ularning o'sish sur'ati o'tgan yilning mos davriga nisbatan 216,4 %ni tashkil etganini ko'rishimiz mumkin.





# NAMANGAN VILOYAT STATISTIKA BOSHQARMASI

## Hududlar kesimida asosiy kapitalga kiritilgan investitsiyalar

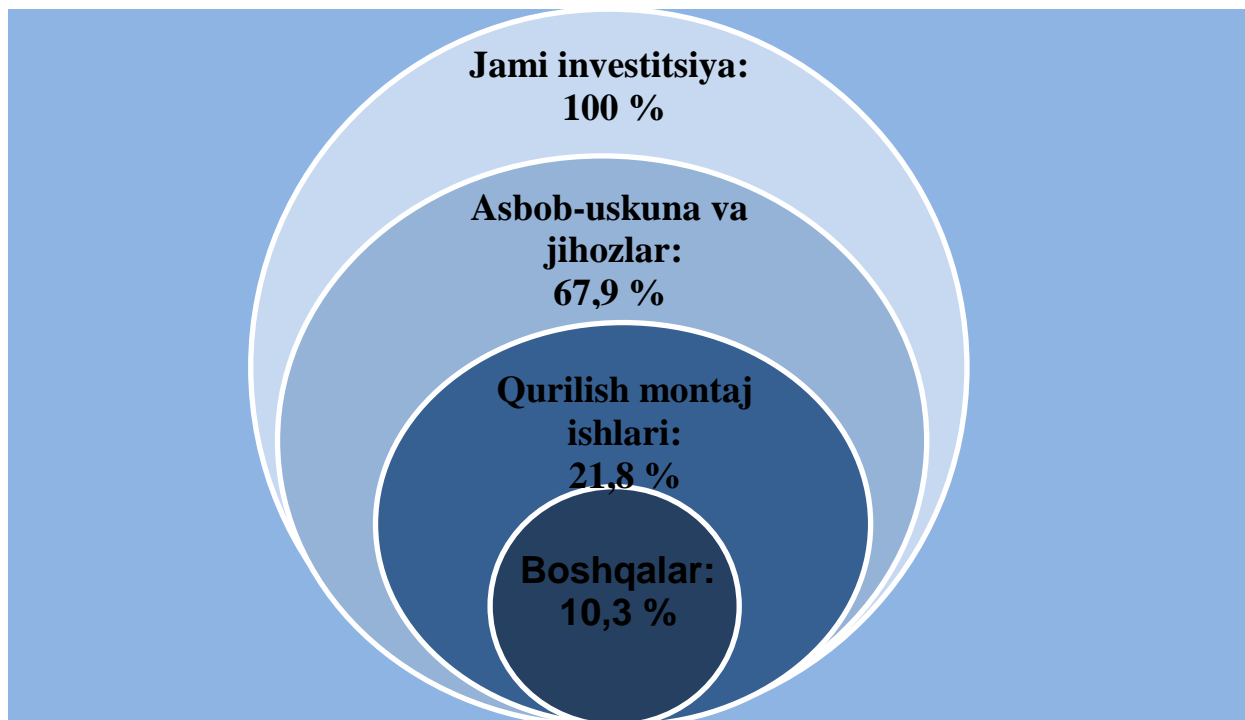


Asosiy kapitalga kiritilgan investitsiyalarning rivojlanishi Namangan shahri yetakchilik qilmoqda. Ushbu hududda asosiy kapitalga kiritilgan investitsiyalarning 41,2 % o'zlashtirildi, keyingi o'rinda Chust tumanining ulushi 10,0 % ni tashkil etdi.



# NAMANGAN VILOYAT STATISTIKA BOSHQARMASI

## Asosiy kapitalga investitsiyalarning texnologik tarkibi

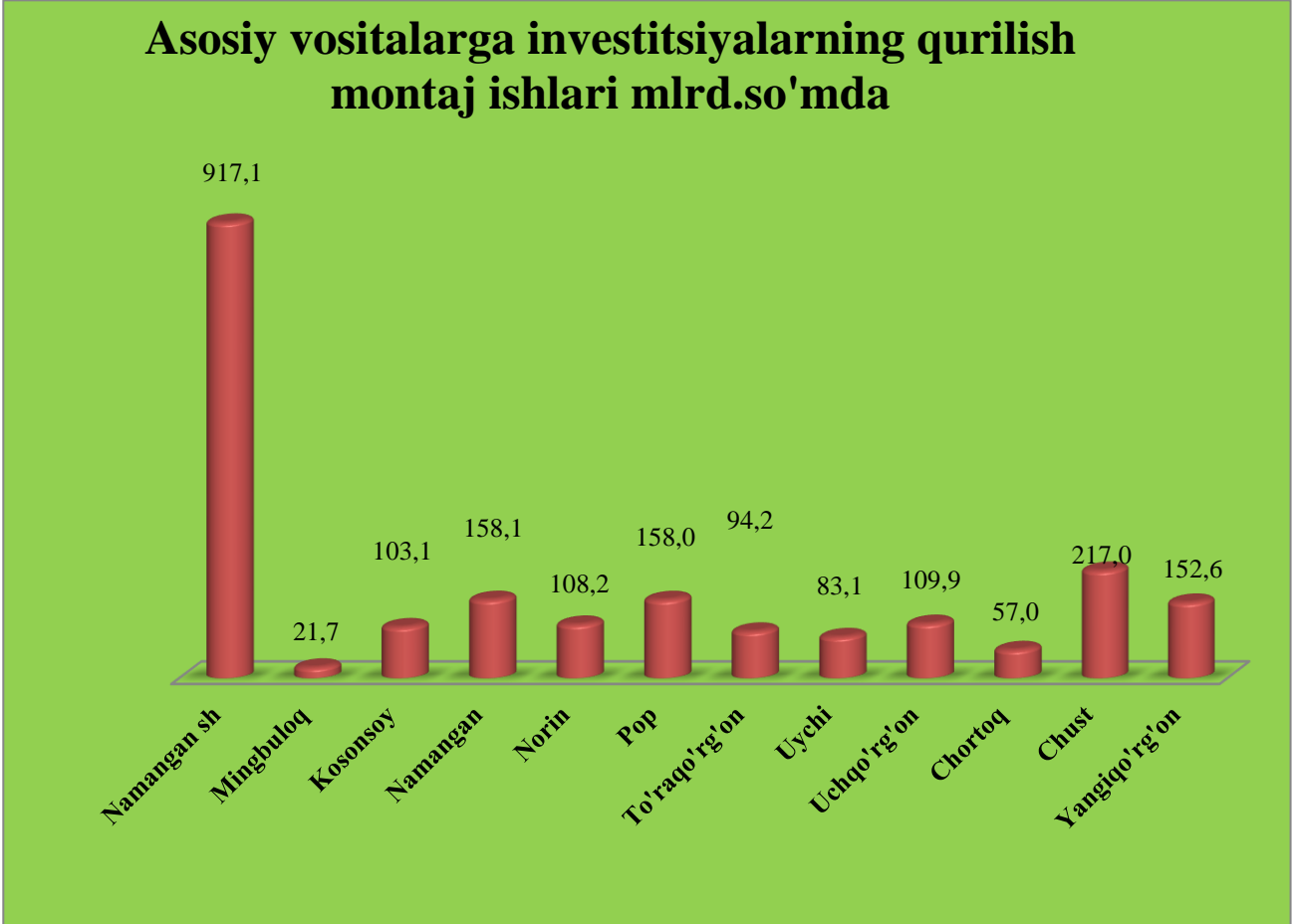


Asosiy kapitalga kiritilgan investitsiyalarning texnologik tarkibiga ko‘ra qurilish-montaj ishlari 518,0 mlrd. so‘mga yetkazildi, asbob-uskunalar va jihozlar 1 510,8 mlrd. so‘mga, boshqa kapital ishlar va xarajatlar esa 151,2 mlrd. so‘mga yetdi.





# NAMANGAN VILOYAT STATISTIKA BOSHQARMASI

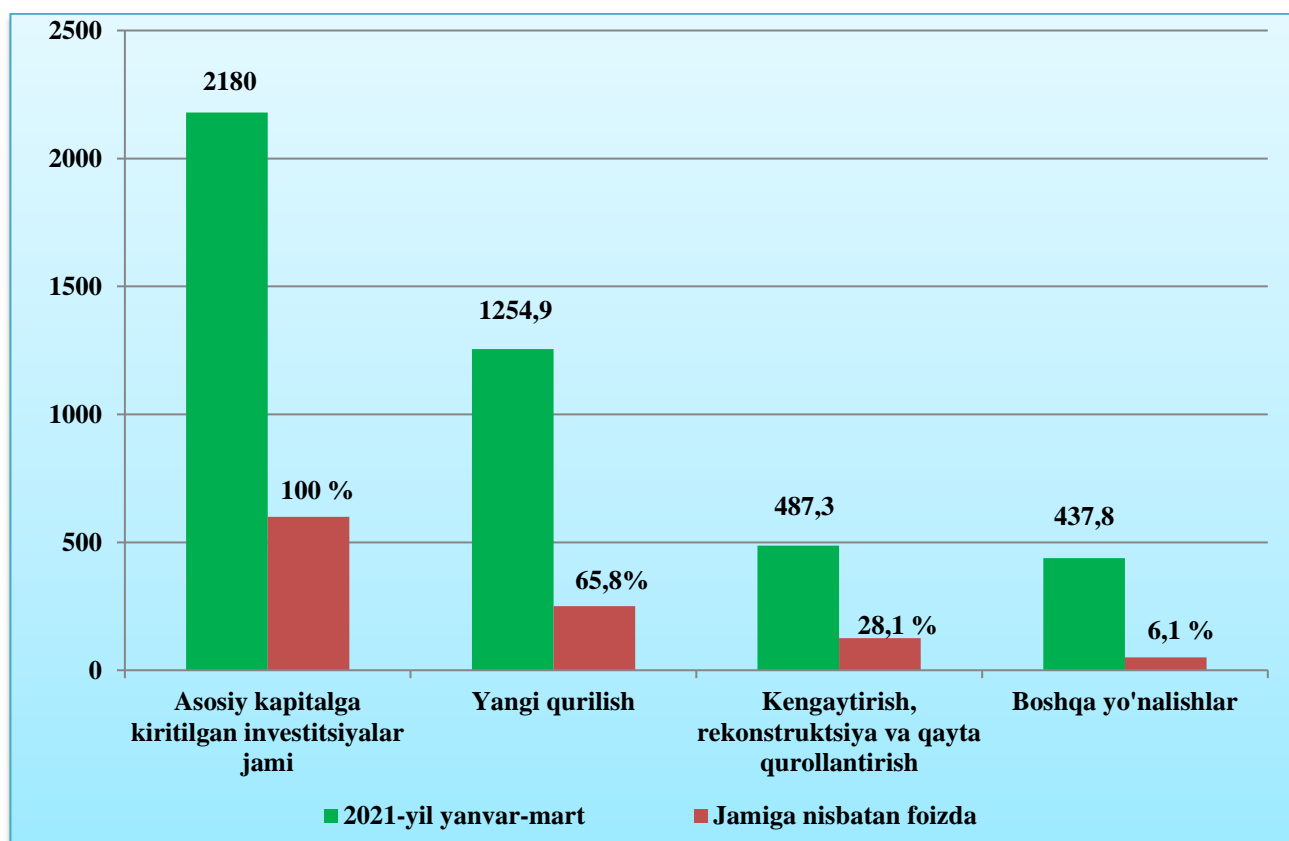






Asosiy kapitaldagi investitsiyalarning katta qismi yangi qurilishga yo'naltirildi. Yangi qurilishga kiritilgan investitsiyalar hajmi 1 254,9 mlrd. so'mni tashkil etdi, bu jami investitsiyalarning 57,5 % ini tashkil etdi.

Mavjud obyektlarni rekonstruksiya qilish, modernizatsiya qilish va texnik qayta quollantirishni kengaytirishga yo'naltirilgan investitsiyalar hajmi 487,3 mlrd. so'mni yoki umumiy hajmining 22,4 % ini tashkil etdi. Qolgan 20,1 % yoki 437,8 mlrd. so'm boshqa sohalarga yo'naltirildi.

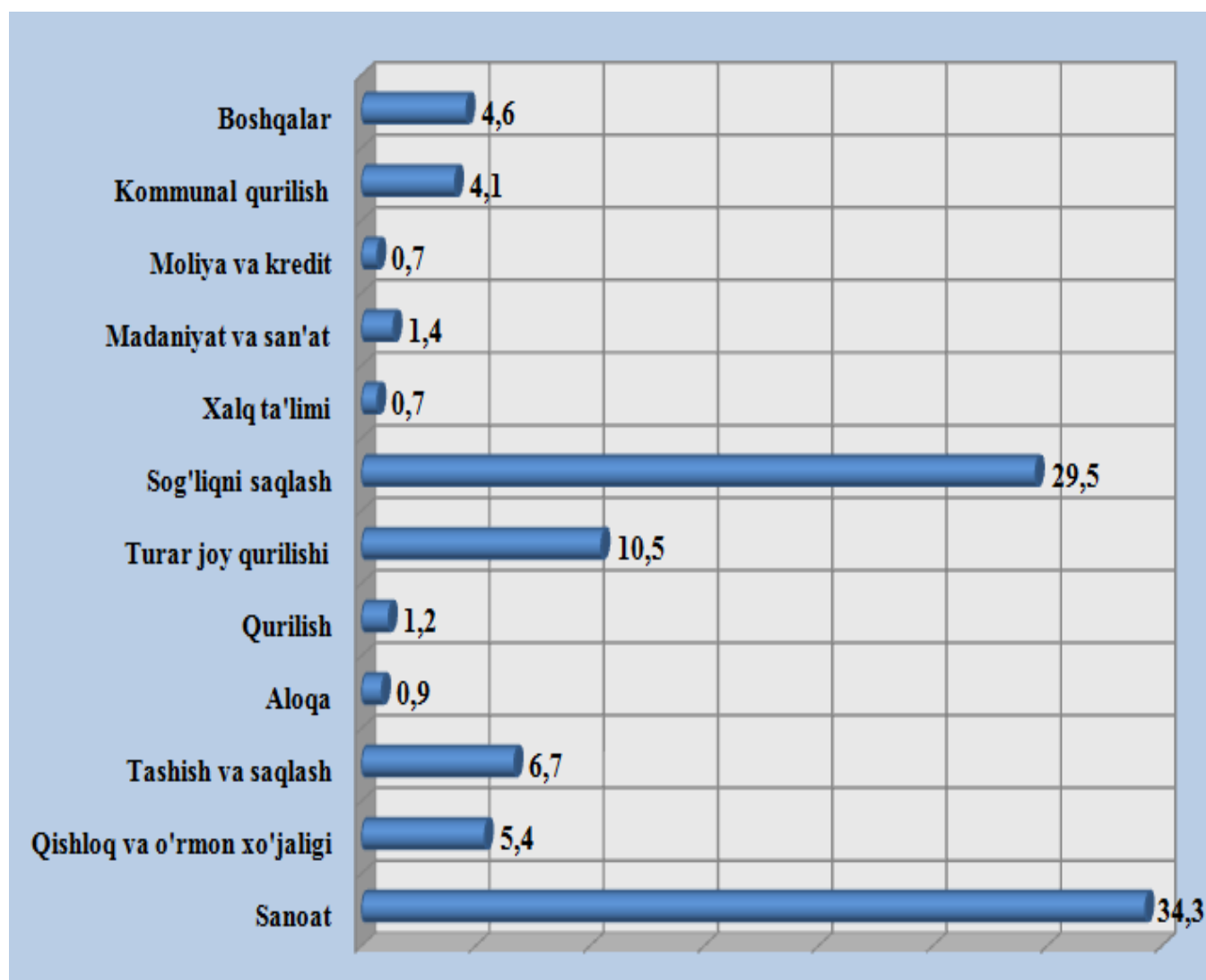




## NAMANGAN VILOYAT STATISTIKA BOSHQARMASI

Iqtisodiy faoliyat turi bo'yicha asosiy kapitalga investitsiyalar tarkibida noishlab chiqarish sohasi yetakchilik qilmoqda. Ushbu sohada barcha moliyalashtirish manbalari hisobidan 1030,2 mlrd. so'm yoki asosiy kapitalga kiritilgan investitsiyalar umumiy hajmining 47,9 % o'zlashtirildi. Uy-joy qurilishi umumiy qiymati 227,9 mlrd. so'mni yoki umumiy hajmning 10,5 % ni tashkil etdi.

### Iqtisodiy faoliyat turi bo'yicha asosiy kapitalga kiritilgan investitsiyalar, % da





## NAMANGAN VILOYAT STATISTIKA BOSHQARMASI

### Asosiy kapitalga kiritilgan to'gridan-to'g'ri chet el investitsiyalari va kreditlari

Shahar va tumanlar	2020- yil mlrd. so'mda	2021- yil yanvar-mart oylarida mlrd. so'mda	2020- yilga nisbatan % da
<b>Namangan viloyati</b>	<b>474,8</b>	<b>776,2</b>	<b>163,5</b>
Namangan sh.	171,3	231,6	48,8
tumanlar:			
Mingbuloq	2,0	4,7	1,0
Kosonsoy	-	34,0	7,2
Namanagan	96,2	59,3	12,5
Norin	11,0	64,1	13,5
Pop	39,5	71,9	15,1
To'raqo'rg'on	30,3	-	-
Uychi	10,8	42,0	8,8
Uchqo'rg'on	17,2	10,5	2,2
Chortoq	0,0	21,0	4,4
Chust	82,8	145,0	30,5
Yangiqo'rg'on	13,5	92,1	19,4

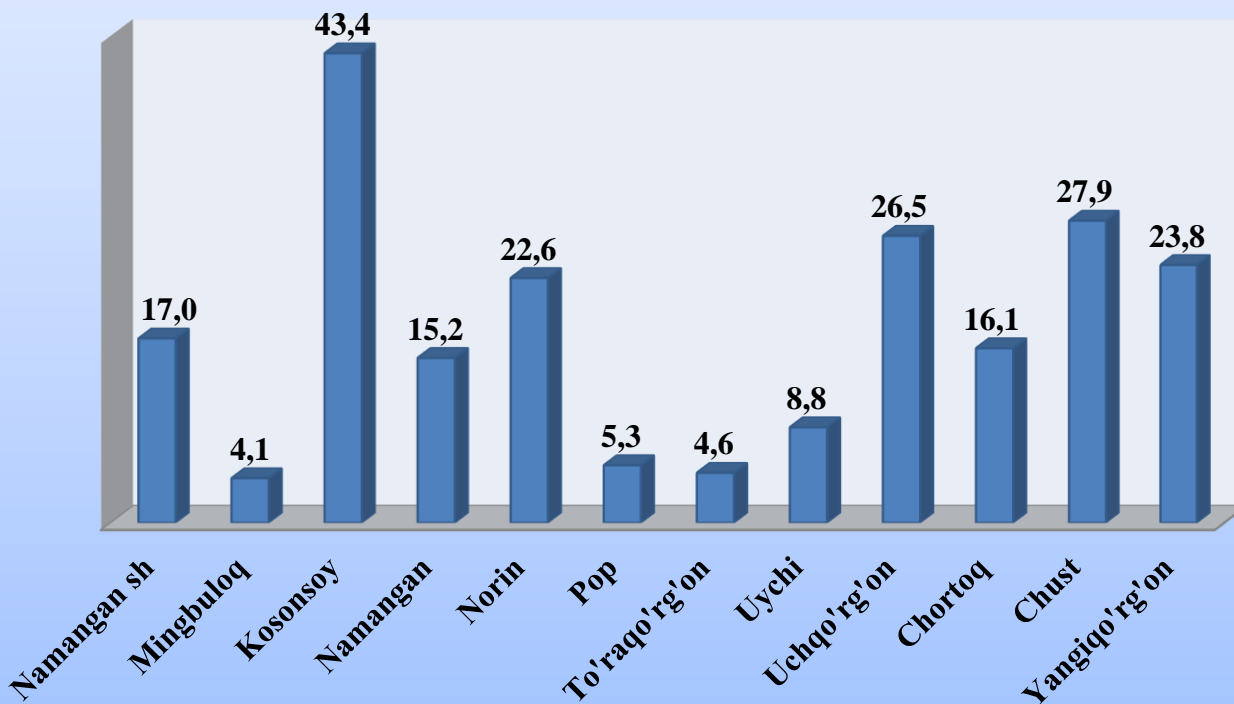


# NAMANGAN VILOYAT STATISTIKA BOSHQARMASI

## Qurilish obyektlari



### Uy-joy qurilishi ming kv.m





# NAMANGAN VILOYAT STATISTIKA BOSHQARMASI

2021- yil yanvar-mart oylarida umumiy maydoni 215,3 ming kv.m bo'lgan 1520 ta uy-joy qurilishi amalga oshirildi, shu jumladan, qishloq joylarda 143,6 ming kv.m bo'lgan 1026 ta uy-joy qurib bitkazildi.



**Namangan viloyati statistika boshqarmasi  
Investitsiyalar va qurilish statistikasi bo'limi**

Mas'ul: **B. Tursinov**

Telefon: **(69) 227-84-85**