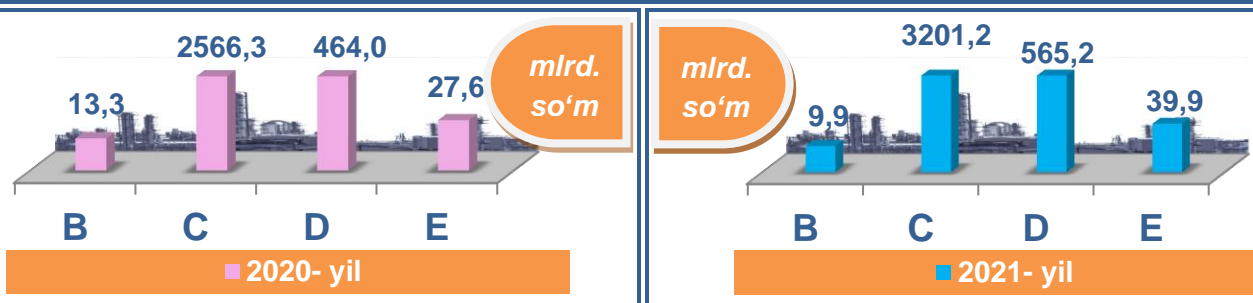




Namangan viloyatining sanoat ishlab chiqarishi
(2021- yil yanvar-aprel)

Dastlabki ma'lumotlar bo'yicha 2021-yilning yanvar-aprel oylarida viloyat korxonalari tomonidan 3816,2 mlrd. so'mlik sanoat mahsulotlari ishlab chiqarilgan bo'lib, 2020- yilning yanvar-aprel oylariga nisbatan sanoat ishlab chiqarishning fizik hajm indeksi* 110,8 % ni tashkil etdi.


Sanoat ishlab chiqarish tarkibida eng katta ulush ishlab chiqaradigan sanoat hissasiga to'g'ri kelib, uning jami sanoat ishlab chiqarishdagi ulushi (83,9 %) ni tashkil etdi.



B– Tog‘-kon sanoati va ochiq konlarni ishlash, **C**-Ishlab chiqaradigan sanoat **D**-Elektr, gaz, bug‘ bilan ta‘minlash va havoni konditsiyalash, **E**-Suv bilan ta‘minlash; kanalizatsiya tizimi, chiqindilarni yig‘ish va utilizatsiya qilish.



Asosiy iqtisodiy faoliyat turlari bo'yicha
sanoat ishlab chiqarish, FHI* % da



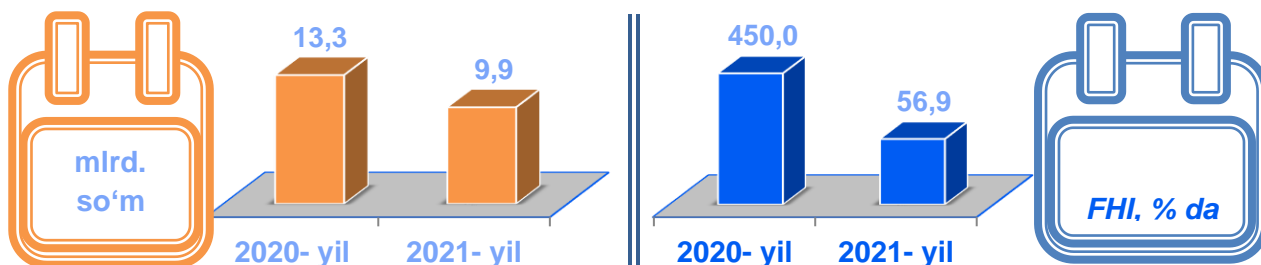
Jami sanoat ishlab chiqarish fizik hajmi o'sishining asosiy omili bo'lib, ishlab chiqaradigan (qayta ishlash) sanoatining - 12,6 % ga hamda elektr, gaz, bug‘ bilan ta'minlash va havoni konditsiyalashning – 4,9 % ga o'sishi kuzatildi.

Shuningdek, suv bilan ta'minlash, kanalizatsiya tizimi, chiqindilarni utilizatsiya qilish sanoatining – 22,8 % ga, tog‘-kon sanoati va ochiq konlarni ishlash sanoatining -43,1 % ga pasayishi kuzatildi.

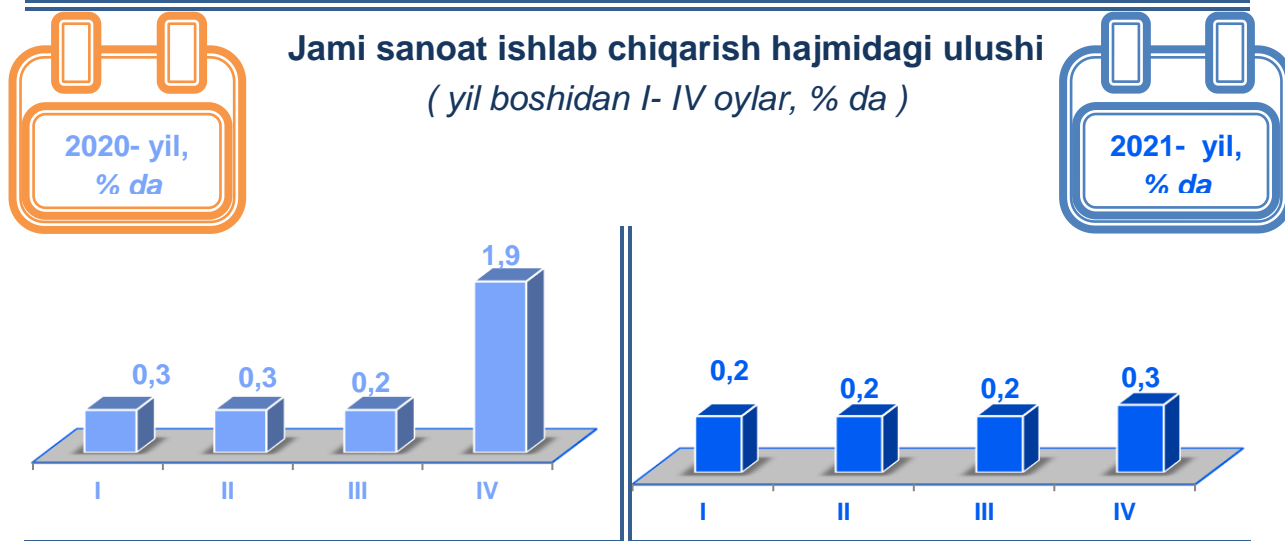
*Sanoat ishlab chiqarishining fizik hajmi indeksi ishlab chiqarilgan mahsulotlar (ishlar, xizmatlar) hajmining taqqoslanadigan davrlardagi o'zgarishini tavsiflovchi nisbiy ko'rsatkichdir.



Togʻ-kon sanoati va ochiq konlarni ishlash sanoatining jami sanoat mahsulotlari hajmidagi ulushi, % da



Togʻ-kon sanoati va ochiq konlarni ishlash korxonalari tomonidan 2021- yilning yanvar-aprel oylarida ishlab chiqarilgan mahsulotlar hajmi 9,9 mlrd. soʻmni yoki jami ishlab chiqarilgan sanoat mahsulotlari hajmining 0,3 % ini tashkil etdi.

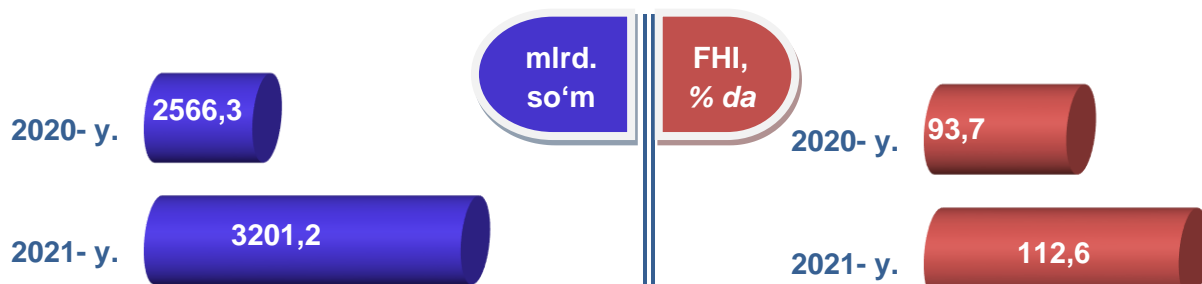


Togʻ-kon sanoati va ochiq konlarni ishlashda yirik sanoat korxonalari tomonidan ayrim turdagi sanoat mahsulotlarini ishlab chiqarish

Sanoat mahsulotlari	2020- yil yanvar-aprel	2021- yil yanvar-aprel	Farqi +/-
Shagʻal , ming t.	0,0	0,0	0,0




Ishlab chiqaradigan sanoat



2021- yilning yanvar-aprel oylarida ishlab chiqaradigan sanoat korxonalari tomonidan ishlab chiqarilgan mahsulotlar hajmi 3201,2 mlrd. so'mni yoki jami sanoat mahsulotlarining 112,6 % ini tashkil etdi.



Jami sanoat ishlab chiqarish hajmidagi ulushi, % da



O'tgan yilning mos davri bilan solishtirganda ishlab chiqaradigan sanoat tarkibida yuqori texnologiyali tarmoqning ulushi 1,5 % ni (2020- yilning yanvar-aprel oylarida - 2,4 %), o'rta-yuqori texnologiyali - 5,9 % (5,4 %), o'rta-quyi texnologiyali - 10,6 % (8,9 %) va quyi texnologiyalisi - 65,9 % (66,9 %) ni tashkil etdi.

Yuqori texnologiyali

Ulushi % da



O'rta-yuqori texnologiyali

Ulushi % da



O'rta-quyi texnologiyali

Ulushi % da



Quyi texnologiyali

Ulushi % da



Jami ishlab chiqaradigan sanoat tarkibida to'qimachilik, kiyim, teri mahsulotlarini ishlab chiqarishning ulushi - 40,7 % (2020-yil yanvar-aprel oylariga nisbatan fizik hajm indeksi 127,6 %), oziq-ovqat, ichimliklar va tamaki mahsulotlarini ishlab chiqarishning ulushi - 21,6 % (2020-yil yanvar-aprel oylariga nisbatan fizik hajm indeksi 103,1 %), elektr uskunalari ishlab chiqarish sohasining ulushi - 2,4 % (2020-yil yanvar-aprel oylariga nisbatan fizik hajm indeksi - 75,6 %), asosiy farmasevtika mahsulotlari va preparatlari ishlab chiqarish sohasining ulushi - 1,5 % (2020- yil yanvar-aprel oylariga nisbatan fizik hajm indeksi 69,2 %), kimyo mahsulotlari, rezina va plastmassa buyumlarini ishlab chiqarishning ulushi - 3,9 % (2020-yil yanvar-aprel oylariga nisbatan fizik hajm indeksi 100,9 %) ni tashkil etdi.



Ishlab chiqaradigan sanoatda ayrim turdagi mahsulotlarning o'sish sur'ati, % da

2021- yilning yanvar-aprel oylari davomida ishlab chiqaradigan sanoatda 27,0 ming tonna paxta tolasi (2020- yilning yanvar-aprel oylariga nisbatan 2,5 martaga o'sgan), 43,1 ming tonna yumshoq bug'doy va spelta uni (2,8 %) ishlab chiqarilib yuqori o'sish sur'atlari kuzatildi.

O'tgan yilning mos davriga nisbatan, % da

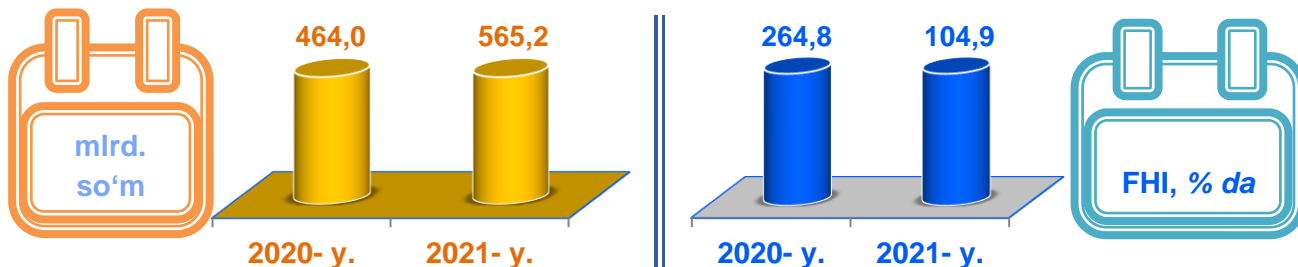
Ishlab chiqaradigan sanoatda yirik sanoat korxonalar tomonidan ayrim turdagi mahsulotlarni ishlab chiqarish

Sanoat mahsulotlari	2020- yil yanvar-aprel	2021- yil yanvar-aprel	Farqi +/-
Paxta tolasi, ming tonna	10,9	27,0	16,1
Aroq – ming litr 100 % spirt	133,3	0	-133,3
Vino, ming litr	236,1	0	-236,1
Un, ming tonna	41,9	43,1	3,5
O'simlik yog'i (tozalangan), ming tonna	8,0	4,7	-3,3



Elektr, gaz, bug' bilan ta'minlash va havoni konditsiyalash

2021- yilning yanvar-aprel oylarida

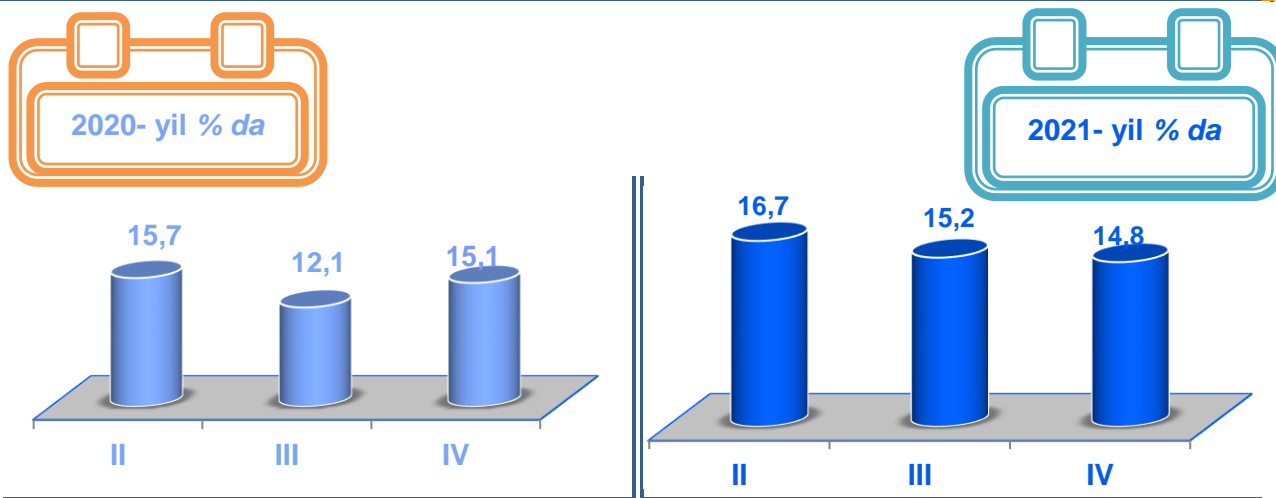


Elektr, gaz, bug' bilan ta'minlash va havoni konditsiyalash korxonalarini tomonidan ishlab chiqarilgan mahsulotlar hajmi 565,2 mlrd. so'mni (jami ishlab chiqarilgan sanoat mahsulotlari hajmining (14,8 % ini) tashkil etdi.

2021- yilning yanvar-aprel oylarida, sanoatning mazkur tarmog'ida elektr energiyani ishlab chiqarish, uzatish va taqsimlash, bug' bilan ta'minlash tizimlari va havoni konditsiyalash o'tgan yilning mos davriga nisbatan fizik hajm indeksi 4,9 % ga oshganligi kuzatildi.



Jami sanoat ishlab chiqarish hajmidagi ulushi
(yil boshidan II- IV oylar, % da)



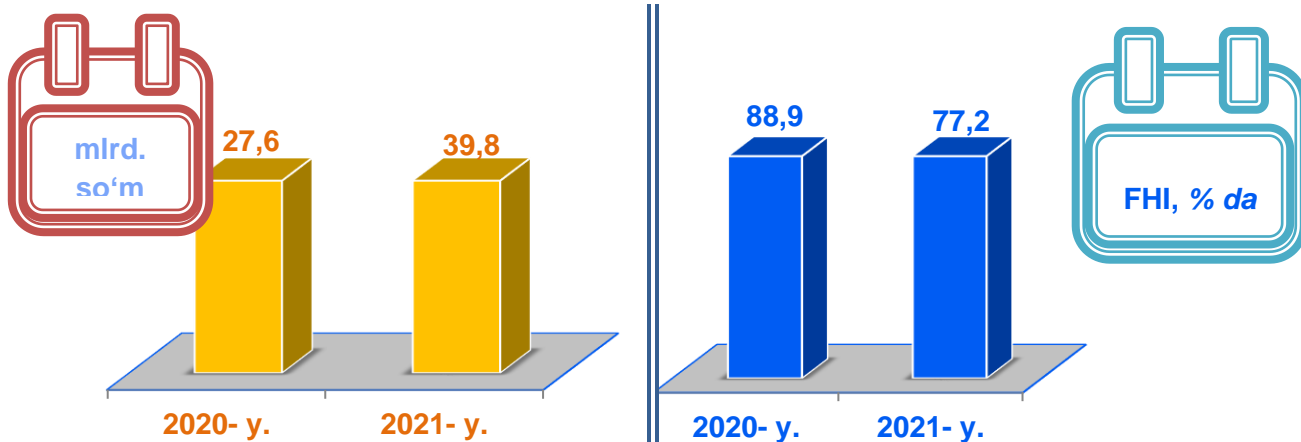


Elektr, gaz, bug' bilan ta'minlash va havoni konditsiyalash sohasida yirik sanoat korxonalari tomonidan sanoat mahsulotlarini ishlab chiqarish

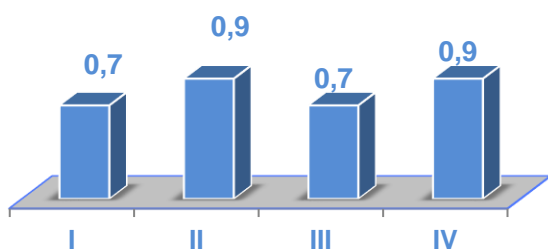
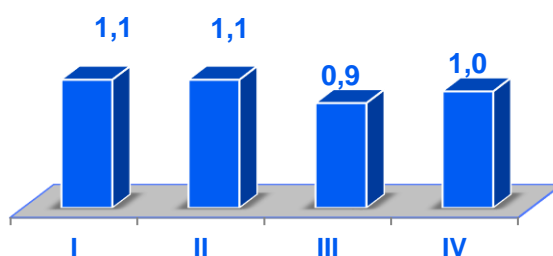
Sanoat mahsulotlari	2020- yil yanvar-aprel	2021- yil yanvar-aprel	Farqi +/-
Elektroenergiya, mln.kVt/s	1456,4	2276,5	820,1
Issiqlik energiyasi, ming gkal	43,8	34,4	-9,7



Suv bilan ta'minlash, kanalizatsiya tizimi, chiqindilarni yig'ish va utilizatsiya qilish



Suv bilan ta'minlash, kanalizatsiya tizimi, chiqindilarni yig'ish va utilizatsiya qilish korxonalari tomonidan ishlab chiqarilgan mahsulotlar hajmi 39,8 mlrd.so'mni (jami ishlab chiqarilgan sanoat mahsulotlari hajmining 1,0 % ini) tashkil etdi.


Jami sanoat ishlab chiqarish hajmidagi ulushi
(yil boshidan I- III oylar, % da)
2020- yil % da

2021- yil % da


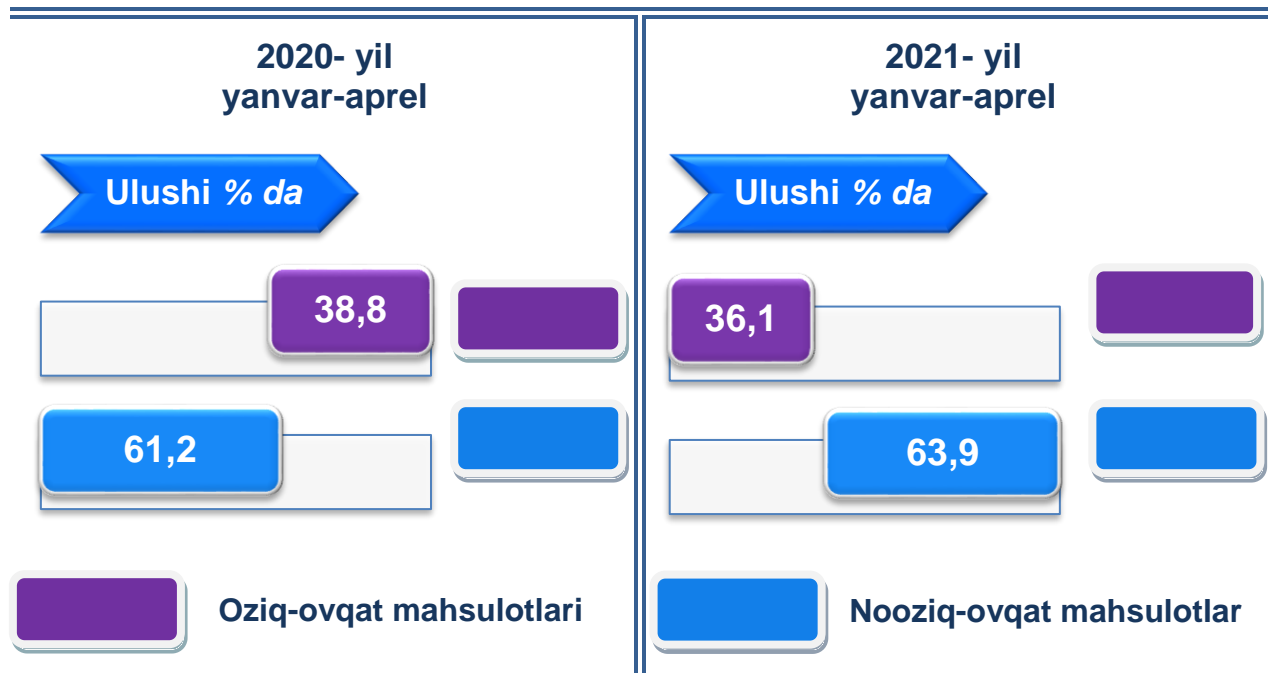
Sanoat mahsulotlari	2020- yil yanvar-aprel	2021- yil yanvar-aprel	Farqi +/-
Suvga ishlov berish va suv quvurlari bo'yicha taqsimlash bo'yicha xizmatlar, mlrd.so'm	14,0	24,6	10,6
Oqava suvlarni shlami, mlrd.so'm	1,5	3,9	2,4
Shahar xo'jaligining qayta ishlanishga yaroqli havfsiz chiqindilarini yig'ish bo'yicha xizmatlar, mlrd. so'm	8,1	7,8	-0,3
To'qimachilik chiqindilari, tonna	0,0	9,0	9,0
Xavfsiz metall chiqindilari, ming.t	0,0	0	0

O'tgan yilning mos davriga nisbatan suvga ishlov berish va suv quvurlari bo'yicha taqsimlash bo'yicha xizmatlar 53,7 % ga, oqava suvlarni shlami 2,6 martaga ortganligi, hamda shahar xo'jaligining qayta ishlanishga yaroqli havfsiz chiqindilarini yig'ish bo'yicha xizmatlar 3,6 % ga pasayganligi kuzatildi.



Iste'mol mahsulotlari ishlab chiqarish













Tayyor mahsulot turlarini kengaytirish va ishlab chiqarilishini qo'llab-quvvatlash bo'yicha amalga oshirib kelinayotgan chora-tadbirlar natijasida, iste'mol mahsulotlari ishlab chiqarish hajmi 1998,6 mlrd.so'mni tashkil etdi va 2020- yilning mos davriga nisbatan 115,9 % ga o'sgan holda, uning jami sanoatdagi ulushi 52,4 % ni tashkil etdi.



Hududlar kesimida iste'mol mahsulotlari ishlab chiqarilishining viloyat jami hajmidagi eng yuqori ulushi Namangan shahriga to'g'ri kelib, 40,2 % ni, shuningdek, Namangan tumani 12,5 % ni, To'raqo'rg'on tumani 8,8 % ni, Chust tumani 8,3 % ni, Kosonsoy tumani 7,5 % ni, Uchqo'rg'on tumani 5,3 % ni hamda Pop tumani 4,1 % ni tashkil etdi.

Shuningdek, iste'mol mahsulotlari ishlab chiqarilishining o'sish sur'atida viloyat o'sish sur'ati (115,9 %) darajasidan yuqori ko'rsatkich Mingbuloq (3,2 marta), Chust (2,5 marta), Kosonsoy (134,7%), To'raqo'rg'on (142,4 %) tumanlarida qayd etildi.


Hududlar bo'yicha iste'mol mahsulotlari ishlab chiqarish hajmi, tarkibi va o'sish sur'ati
 2021- yilning yanvar-aprel oylarida



	Mlrd. so'm	Ulushi % da	O'sishi % da		Mlrd. so'm	Ulushi % da	O'sishi % da	
	801,6	40,2	110,4	Namangan sh.		175,3	8,8	142,4
								To'raqo'rg'on
	70,6	3,5	315,0	Mingbuloq		68,9	3,3	107,9
								Uychi
	149,5	7,5	134,7	Kosonsoy		105,0	5,3	80,8
								Uchqo'rg'on
	250,4	12,5	87,0	Namangan		48,9	2,4	111,3
								Chortoq
	23,6	1,2	105,3	Norin		165,6	8,3	247,9
								Chust
	81,3	4,1	106,0	Pop		57,9	2,9	113,7
								Yangiqo'rg'on

Hududlar kesimida nooziq-ovqat mahsulotlar ishlab chiqarilishining viloyat jami hajmidagi eng yuqori ulushi Namangan shahriga to'g'ri kelib, 35,4 % ni, shuningdek, To'raqo'rg'on tumani 12,6 % ni, Chust tumani 11,1 % ni hamda Namangan tumani 13,6 % ni tashkil etdi.

Shuningdek, nooziq-ovqat mahsulotlar ishlab chiqarilishining o'sish sur'atida yuqori ko'rsatkich Mingbuloq (3,8 marta), Chust (3,0 marta), Kosonsoy (137,8 %) hamda To'raqo'rg'on (149,4 %) tumanlarida qayd etildi.



Hududlar bo'yicha noziq-ovqat mahsulotlar ishlab chiqarish hajmi, tarkibi va o'sish sur'ati 2021- yilning yanvar-aprel oylarida













	Mlrd. so'm	Ulushi % da	O'sishi % da		Mlrd. so'm	Ulushi % da	O'sishi % da
Namangan sh.	451,8	35,4	104,9	To'qaqo'rg'on	161,1	12,6	149,4
Mingbuloq	57,3	4,5	380,0	Uychi	34,3	2,7	85,8
Kosonsoy	134,5	10,5	137,8	Uchqo'rg'on	34,0	2,7	81,3
Namangan	173,3	13,6	94,6	Chortoq	16,2	1,3	85,9
Norin	11,9	0,9	106,6	Chust	142,3	11,1	299,0
Pop	33,8	2,7	108,2	Yangiqo'rg'on	25,9	2,0	85,1

Hududlar kesimida oziq-ovqat mahsulotlari ishlab chiqarilishining viloyat jami hajmidagi eng yuqori ulushi Namangan shahriga to'g'ri kelib, 48,5 % ni, shuningdek, Namangan tumani 10,4 % ni, Uchqo'rg'on tumani esa 9,8 % ni tashkil etdi.

Shuningdek, oziq-ovqat mahsulotlari ishlab chiqarilishining o'sish sur'atida eng yuqori ko'rsatkich Yangiqo'rg'on tumani (156,5 %), Mingbuloq tumani (181,7 %) hamda Chortoq tumanida (130,3 %) qayd etildi.



Hududlar bo'yicha oziq-ovqat mahsulotlari ishlab chiqarish hajmi, tarkibi va o'sish sur'ati (2021- yilning yanvar-aprel oylarida)

	Mrd. so'm	Ulushi % da	O'sishi % da		Mrd. so'm	Ulushi % da	O'sishi % da
	349,8	48,5	118,3		14,2	2,0	92,9
Namangan sh.				To'qaqo'rg'on			
	13,3	1,8	181,7		34,6	4,8	122,1
Mingbuloq				Uychi			
	15,0	2,1	112,6		71,0	9,8	80,6
Kosonsoy				Uchqo'rg'on			
	77,1	10,7	73,7		32,7	4,5	130,3
Namangan				Chortoq			
	11,7	1,6	103,9		23,3	3,2	121,5
Norin				Chust			
	47,5	6,6	104,5		32,0	4,4	156,5
Pop				Yangiqo'rg'on			
















Xorijiy investitsiyalar ishtirokidagi korxonalar tomonidan sanoat mahsulotlari ishlab chiqarish 2021- yilning yanvar-aprel oylarida

Hisobot davrida xorijiy investitsiyalar ishtirokidagi korxonalar tomonidan 1172,9 mlrd. so'mlik sanoat mahsulotlari ishlab chiqarildi.

Xorijiy investitsiyalar ishtirokidagi korxonalarining umumiy ishlab chiqarishdagi tutgan ulushi 30,7 % ni tashkil etdi.

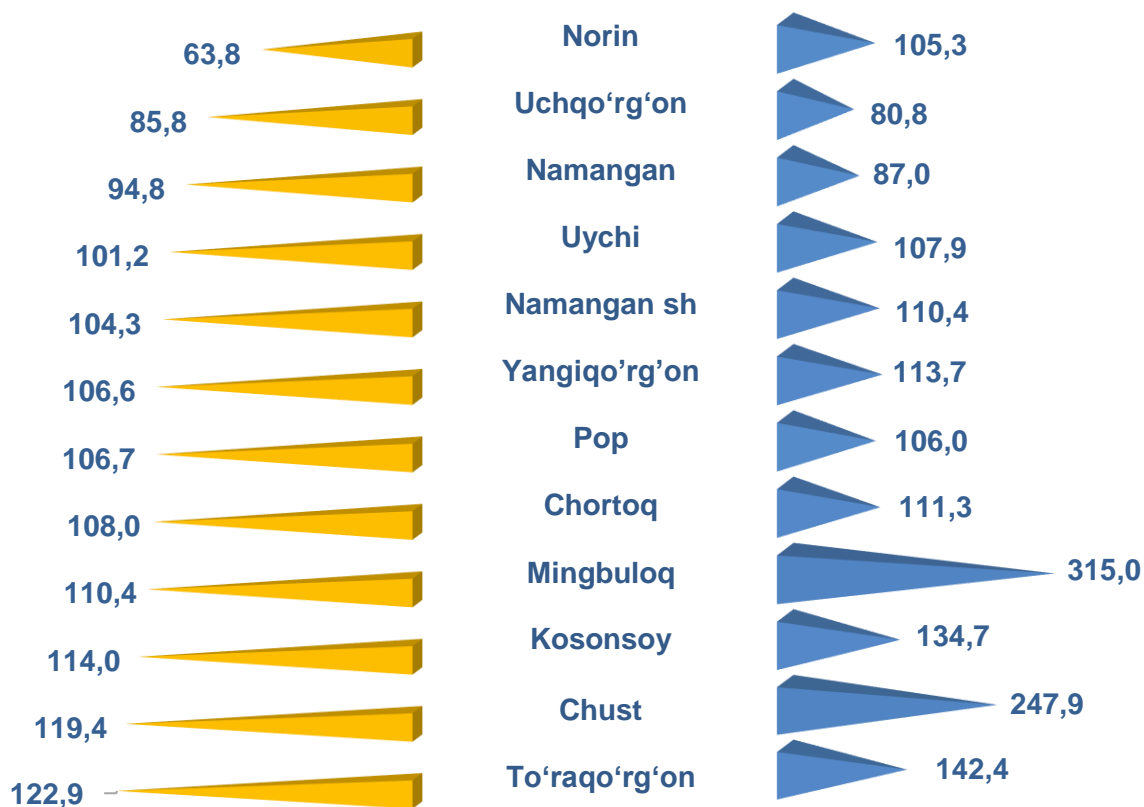

**Hududlar kesimida
sanoat ishlab chiqarish hajmlari
2021- yilning yanvar-aprel oylarida**

	Mlrd. so'm			Ulushi % da			O'sishi % da		
	3 816,2			100,0			110,8		
	Viloyat								
	Mlrd. so'm	Ulushi % da	O'sishi % da		Mlrd. so'm	Ulushi % da	O'sishi % da		
	1 409,1	36,9	104,3		664,1	17,4	122,9		
	Namangan sh			To'raqo'rg'on					
	Млрд. сум	Ulushi % da	O'sish sur'ati		Mlrd. so'm	Ulushi % da	O'sishi % da		
	189,5	5,0	110,4		235,0	6,2	101,2		
	Mingbuloq			Uychi					
	Mlrd. so'm	Ulushi % da	O'sishi % da		Mlrd. so'm	Ulushi % da	O'sishi % da		
	154,0	4,0	114,0		256,6	6,7	85,8		
	Kosonsoy			Uchqo'rg'on					
	Mlrd. so'm	Ulushi % da	O'sishi % da		Mlrd. so'm	Ulushi % da	O'sishi % da		
	339,6	8,9	94,8		54,2	1,4	108,0		
	Namangan			Chortoq					
	Mlrd. so'm	Ulushi % da	O'sishi % da		Mlrd. so'm	Ulushi % da	O'sishi % da		
	98,7	2,6	63,8		235,5	6,2	119,4		
	Norin			Chust					
	Mlrd. so'm	Ulushi % da	O'sishi % da		Mlrd. so'm	Ulushi % da	O'sishi % da		
	121,0	3,2	106,7		58,9	1,5	106,6		
	Pop			Yangiqo'rg'on					


**Hududlar kesimida ishlab
chiqarish fizik hajm indeksi, iste'mol mahsulotlari
ishlab chiqarishning o'sish sur'ati % da**

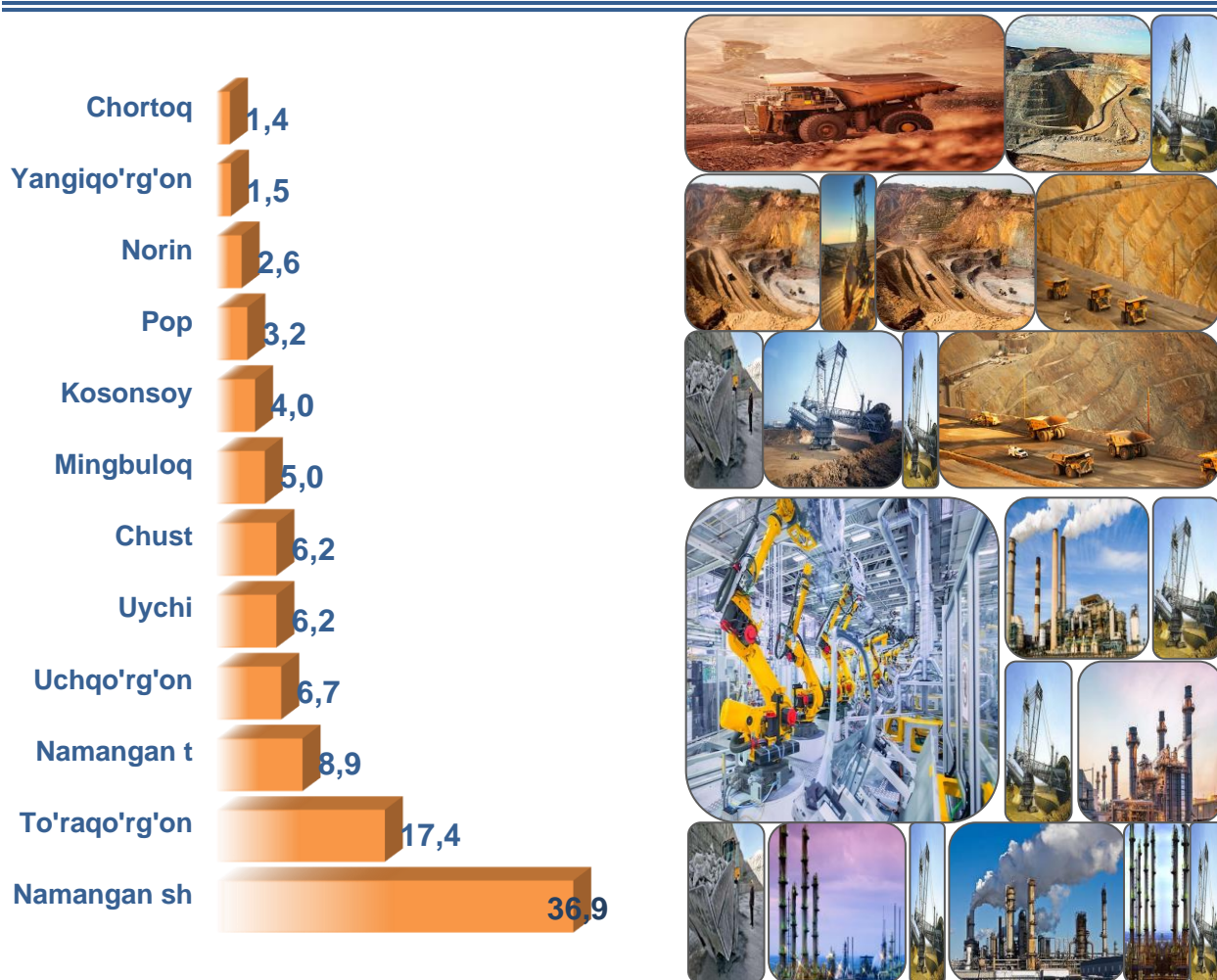
Hududlarning ishlab chiqarish salohiyatini oshirishga qaratilgan chora-tadbirlar natijasida To'raqo'rg'on (2020-yil yanvar-aprel oylariga

nisbatan 122,9 %), Chust (119,4 %), Kosonsoy (114,0 %), Chortoq (108,0 %) hamda Mingbuloq (110,4 %) tumanlarida sanoat ishlab chiqarish hajmlari fizik hajm indeksining sezilarli darajada oshishiga imkon berdi.

Sanoat ishlab chiqarish fizik hajmi indeksi, % da
Iste'mol mahsulotlari ishlab chiqarishda o'sish sur'ati, % da

Viloyat jami sanoat mahsulotlari hajmida hududlarning ulushi, % da

Viloyat sanoat ishlab chiqarish hajmi tarkibida eng ko'p ulush Namangan shahri (viloyat sanoat ishlab chiqarish hajmining 36,9 % i) hamda To'raqo'rg'on (17,4 %), Namangan (8,9 %), Chust (6,2 %), va Uchqo'rg'on (6,7 %) tumanlari hissasiga to'g'ri kelmoqda.

Eng past ko'rsatkich esa Chortoq (1,4 %) hamda Yangiqo'rg'on (1,5 %) tumanlariga to'g'ri kelmoqda.





Aholi jon boshiga sanoat mahsulotlari ishlab chiqarishning taqsimlanishi, yirik sanoat korxonalari joylashganligi hisobiga To'raqo'rg'on tumani (2906,5 ming so'm), Namangan shahrida (2179,6 ming so'm), Namangan tumani (1885,7 ming so'm), Uchqo'rg'on (1466,9 ming so'm) tumanlarida o'rtacha viloyat darajasi ko'rsatkichidan (1328,3 ming so'm) yuqoriligini ko'rsatmoqda.


Bu borada eng past ko'rsatkich Yangiqo'rg'on (265,0 ming so'm), Chortoq (267,5 ming so'm), Norin (542,5 ming so'm) va Kosonsoy (721,8 ming so'm) tumanlarida ko'rsatilmoqda.




Shahar va tumanlar kesimida aholi jon boshiga to'g'ri keladigan sanoat mahsulotlari va iste'mol mahsulotlari ishlab chiqarish 2021- yilning yanvar-aprel oylarida, ming so'm


	Sanoat mahsulotlari	Iste'mol mahsulotlari
	1 328,3	695,6
Viloyat		


	Sanoat mahsulotlari	Iste'mol mahsulotlari
	2 179,6	1 239,9
Namangan sh		


	Sanoat mahsulotlari	Iste'mol mahsulotlari
	2 906,5	767,1
To'raqo'rg'on		


	Sanoat mahsulotlari	Iste'mol mahsulotlari
	1 473,5	549,0
Mingbuloq		


	Sanoat mahsulotlari	Iste'mol mahsulotlari
	1 081,6	317,2
Uychi		


	Sanoat mahsulotlari	Iste'mol mahsulotlari
	721,8	700,9
Kosonsoy		


	Sanoat mahsulotlari	Iste'mol mahsulotlari
	1 466,9	600,2
Uchqo'rg'o'n		

	Sanoat mahsulotlari	Iste'mol mahsulotlari
	1 885,7	1 390,2
Namangan		

	Sanoat mahsulotlari	Iste'mol mahsulotlari
	267,5	241,4
Chortoq		

	Sanoat mahsulotlari	Iste'mol mahsulotlari
	593,0	141,9
Norin		

	Sanoat mahsulotlari	Iste'mol mahsulotlari
	873,3	614,2
Chust		

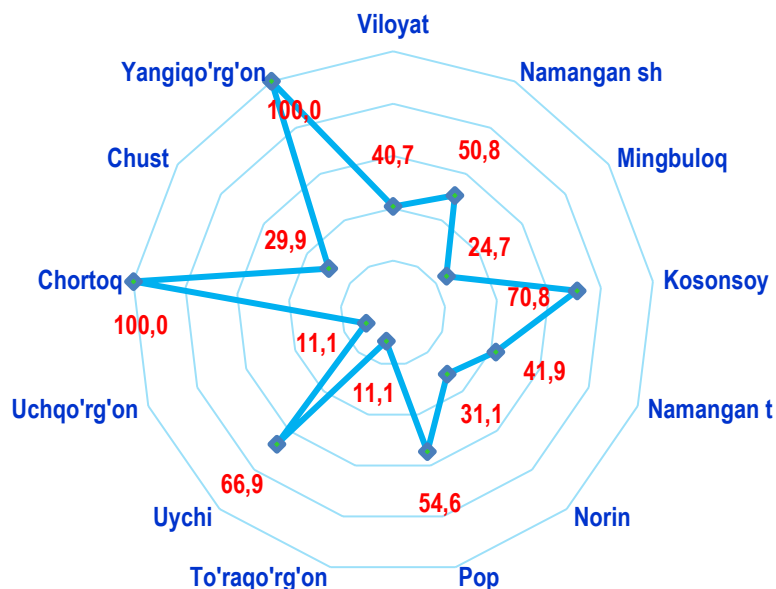
	Sanoat mahsulotlari	Iste'mol mahsulotlari
	542,5	364,5
Pop		

	Sanoat mahsulotlari	Iste'mol mahsulotlari
	265,0	260,5
Yangiqo'rg'on		



Sanoat mahsulotlari ishlab chiqarishda kichik biznesning ulushi 2021- yilning yanvar-aprel oylarida, % da

Hisobot davrida kichik tadbirkorlik subyektlari tomonidan 1553,6 mlrd. soʻmlik sanoat mahsuloti ishlab chiqarilib, uning umumiy ishlab chiqarish hajmidagi ulushi 40,7 % ni tashkil etdi.



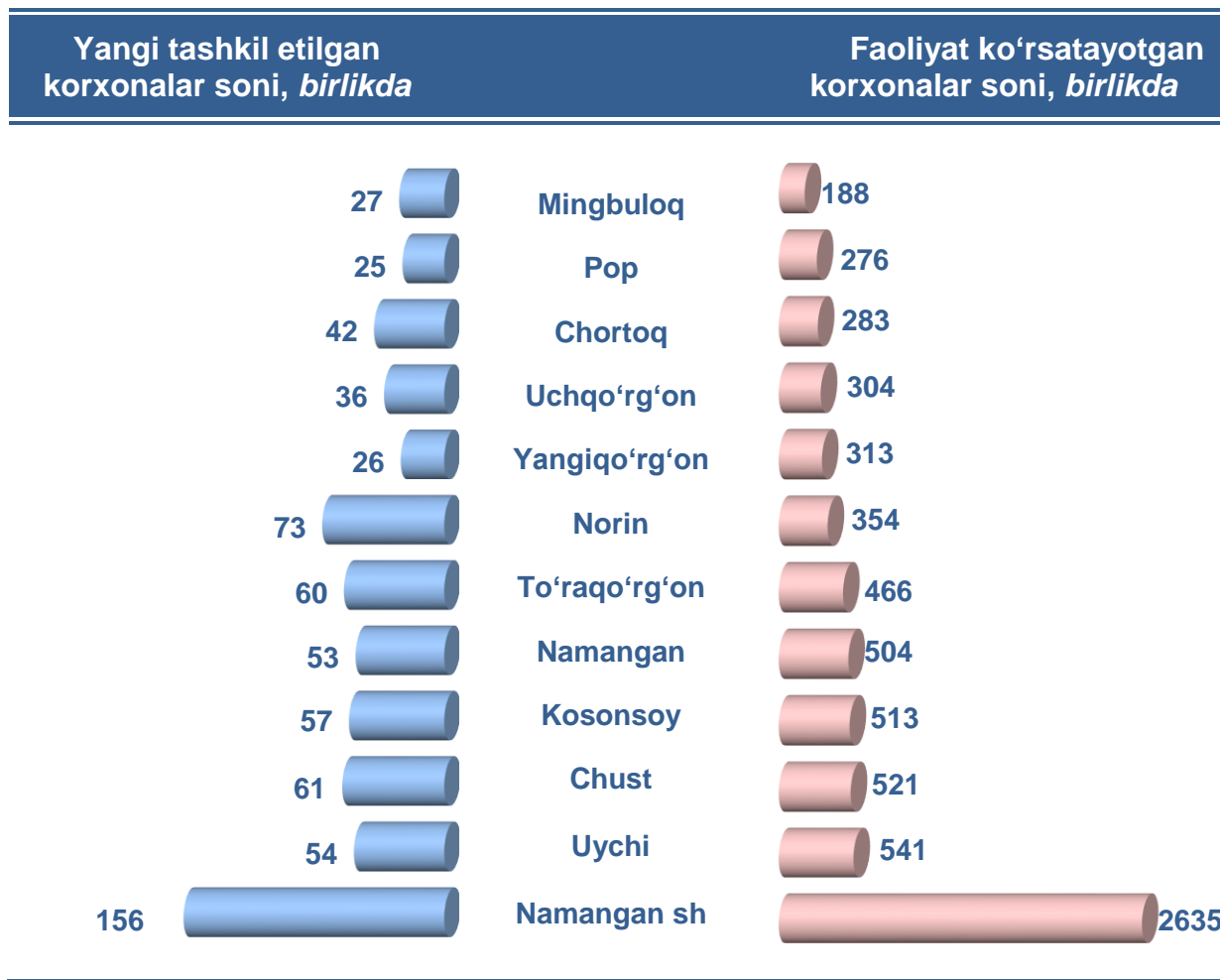
Hududlar kesimida kichik biznesning sanoat mahsulotlari ishlab chiqarishdagi eng yuqori ulushi Yangiqoʻrgʻon (jami sanoat mahsulotlari ishlab chiqarishdagi ulushi 100,0 %), Chortoq (100,0 %), Kosonsoy (70,8 %) va Uychi (66,9 %) tumanlarida kuzatildi.

Viloyat hududlari kesimida sanoat mahsulotlari ishlab chiqarish hajmida kichik biznes subyektlarining ulushi tahlili shuni koʻrsatdiki, eng kichkina ulush Toʻraqoʻrgʻon (11,1 %), Uchqoʻrgʻon (11,1 %), Norin (31,1 %) va Namangan (41,9 %) tumanlarida sanoat ishlab chiqarish hajmlaridagi kichik biznes subyektlari ulushining kamligini, mazkur hududlarda joylashgan yirik sanoat korxonalarining ishlab chiqarish hajmlari yuqori ekanligi bilan izohlash mumkin.



Viloyatda faoliyat koʻrsatayotgan va yangi tashkil etilgan sanoat korxonalari
(2021- yil 1- may holatiga koʻra)

Bugungi kunda viloyatda 6 898 ta sanoat korxonalari faoliyat ko'rsatmoqda, shundan 2 635 tasi (faoliyat ko'rsatayotgan korxonalar umumiy sonining 38,2 % i) Namangan shahriga, 541 tasi (7,8 %) Uychi tumaniga, 521 tasi (7,6 %) Chust tumaniga, 513 tasi (7,4 %) Kosonsoy tumaniga, 504 tasi (7,3 %) Namangan tumaniga, 466 tasi (6,8 %) To'raqo'rg'on tumaniga to'g'ri kelmoqda.



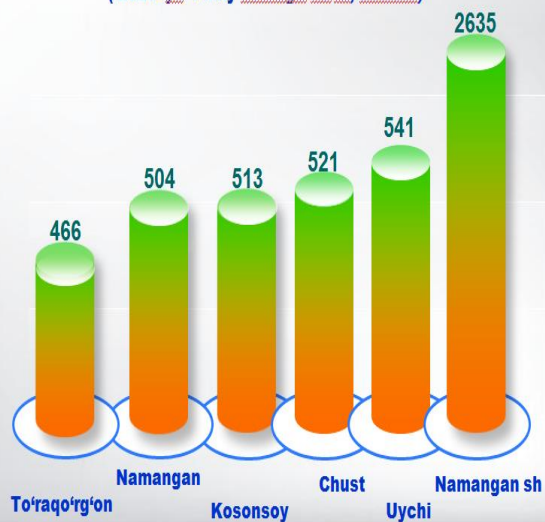
2021- yilning yanvar-aprel oylarida viloyatda 670 ta yangi sanoat korxonalari tashkil etildi, shulardan 156 tasi (jami yangi tashkil etilgan sanoat korxonalari hajmidagi ulushi 23,3 %) Namangan shahrida, 73 tasi (10,9 %) Norin tumanida, 61 tasi (9,1 %) Chust tumanida, 60 tasi (9,0 %) To'raqo'rg'on tumanida, 57 tasi (8,5 %) Kosonsoy tumanida hamda 54 tasi (8,1 %) Uychi tumanida tashkil etildi.



Shahar va tumanlar kesimida faoliyat ko'rsatayotgan sanoat korxonalari
2021- yil 1- may holatiga ko'ra

Bugungi kunda shahar va tumanlar kesimida faoliyat ko'rsatayotgan eng ko'p sanoat korxonalari joylashgan hududlar 6 taligida Namangan shahar (2 635 ta), Uychi (541 ta), Chust (521 ta), Kosonsoy (513 ta), Namangan (504 ta), To'raqo'rg'on (466 ta) tumanlari qayd etildi.

Viloyat miqyosida eng ko'p sanoat ishlab chiqarish korxonalari joylashgan shahar va tumanlar 6 taligi
(2021- yil 1- may holatiga ko'ra, *birlikda*)



Viloyat miqyosida eng kam sanoat ishlab chiqarish korxonalari joylashgan shahar va tumanlar 6 taligi
(2021- yil 1- may holatiga ko'ra, *birlikda*)



2021- yilning 1- may holatiga ko'ra viloyatimizda faoliyat ko'rsatayotgan eng kam sanoat korxonalari joylashgan hududlar 6 taligida Mingbuloq (188 ta), Pop (276 ta), Chortoq (283 ta), Uchqo'rg'on (304 ta), Yangiqo'rg'on (313 ta) hamda Norin (354 ta) tumanlari qayd etildi.

Sanoat statistikasi
bo'limi
Tel.: (69) 227-84-80