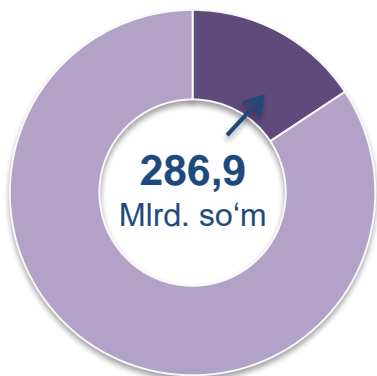
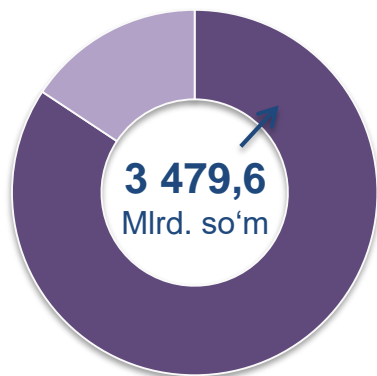


Asosiy tarkib



Yirik korxonalar

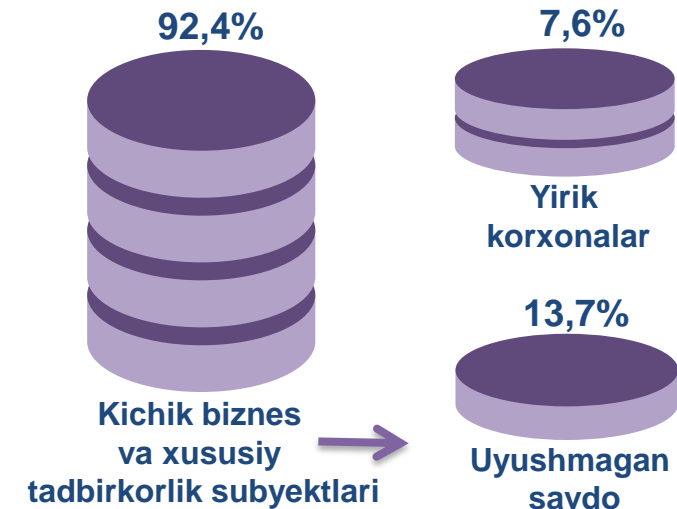


Kichik biznes va xususiy tadbirkorlik subyektlari


Dastlabki ma'lumotlar

Namangan viloyati bo'yicha 2021- yilning yanvar-aprel oylarida chakana savdo tovar 3 766,5 mlrd. so'mni tashkil etib, 2020- yil yanvar-aprel oylariga nisbatan 4,4 % ga ko'paygan. Shu jumladan, yirik korxonalarining tovar aylanmasi 286,9 mlrd. so'mni (o'sish sur'ati 69,0 %), kichik biznes va xususiy tadbirkorlik subyektlarining tovar aylanmasi 3 479,6 mlrd. so'mni (9,0 % ga ko'paygan, shundan uyushmagan savdo tovar aylanmasi 514,6 mlrd. so'mni (29,8 % ga ko'paydi) tashkil etdi.

Tarkibiy qism, ulushlarda



O'sish (o'zgarish) sur'atlari, foizda

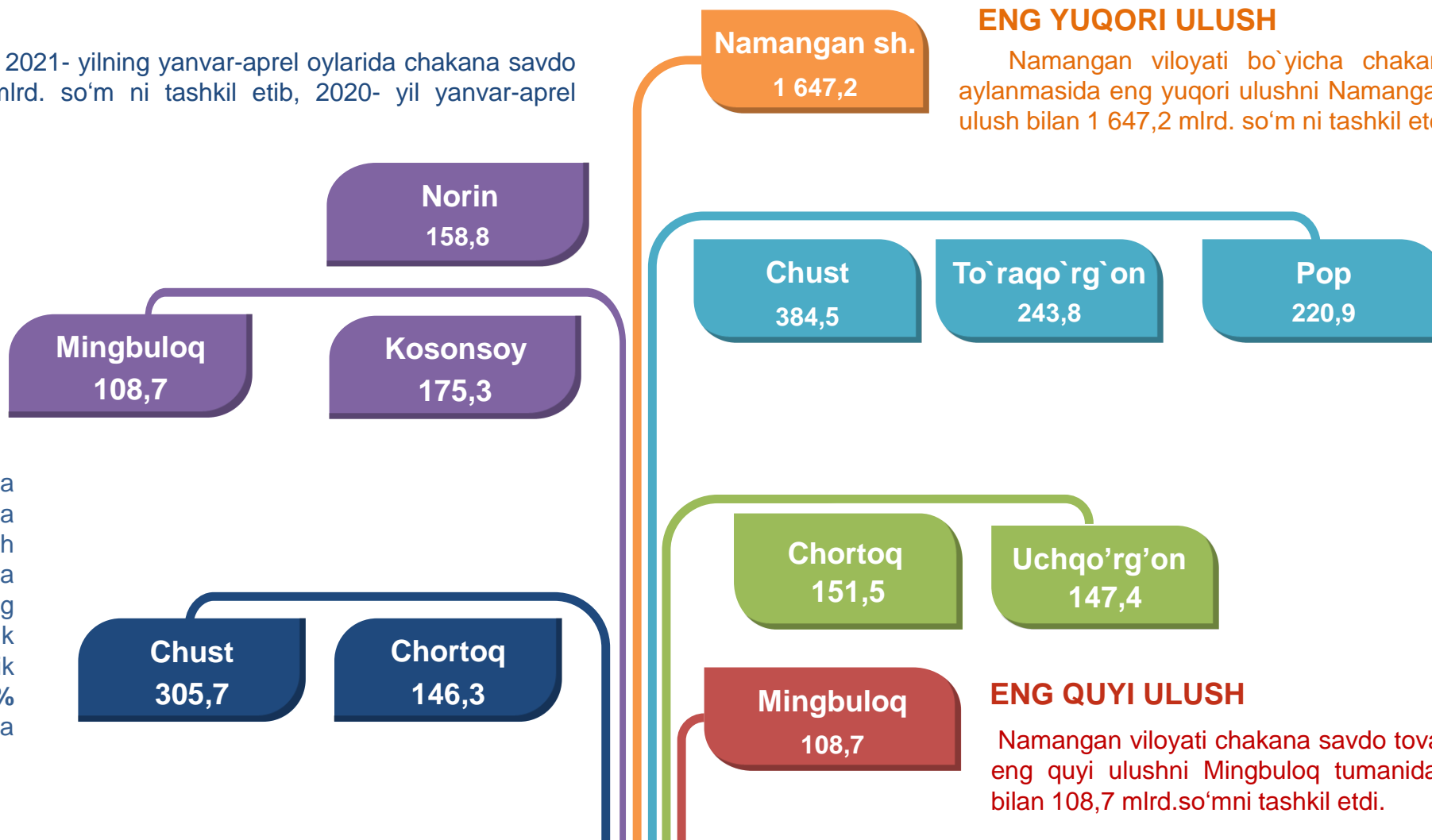




UMUMIY MA'LUMOT

Namangan viloyati bo'yicha 2021- yilning yanvar-aprel oylarida chakana savdo tovar aylanmasi **3 766,5** mlrd. so'm ni tashkil etib, 2020- yil yanvar-aprel oylariga nisbatan 4,4% o'sdi.

Namangan viloyati chakana savdo tovar aylanmasida barcha viloyatlarda kamayish sur'atlari kuzatildi. Chakana savdo tovar aylanmasining tarkibiy qismlarida kichik biznes va xususiy tadbirkorlik subyektlari hissasiga **92,4 %** va yirik korxonalar hissasiga **7,6 %** to'g'ri keldi.



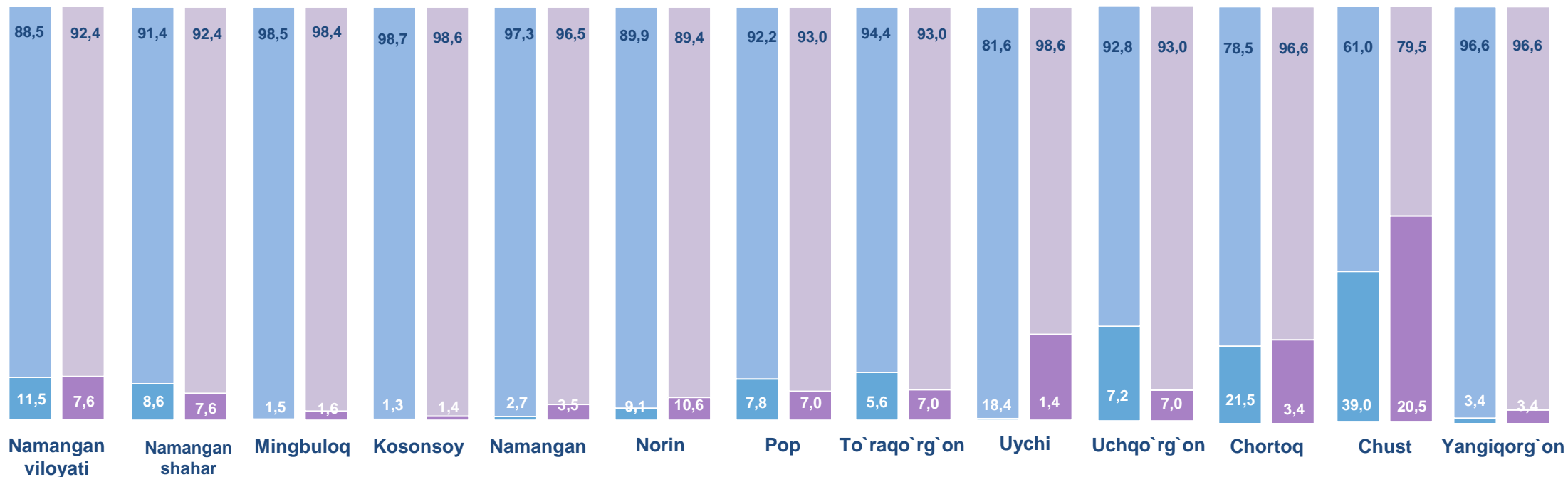
ENG YUQORI ULUSH

Namangan viloyati bo'yicha chakana savdo tovar aylanmasida eng yuqori ulushni Namangan shahri 43,7 % ulush bilan 1 647,2 mlrd. so'm ni tashkil etdi.

ENG QUIYI ULUSH

Namangan viloyati chakana savdo tovar aylanmasida eng quyi ulushni Mingbulok tumanida 2,9 % ulush bilan 108,7 mlrd. so'mni tashkil etdi.

YIRIK KORXONALAR, KICHIK BIZNES VA XUSUSIY TADBIRKORLIK SUBYEKTLARINING CHAKANA SAVDO TOVAR AYLANMASIDAGI ULUSHI, foizda



Chakana savdo tovar aylanmasida eng yuqori hajm kichik biznes va xususiy tadbirkorlik subyektlariga to`g`ri kelib, mazkur hajm 2021- yil yanvar-aprel oylari yakuniga ko`ra, 3 479,6 mlrd.so`m ni tashkil etib, 2020- yil yanvar-aprel oylariga nisbatan 9,0 % ga ko`paygan. Jami chakana savdo tovar aylanamasidagi ulushi esa 92,4 % ni tashkil etdi.

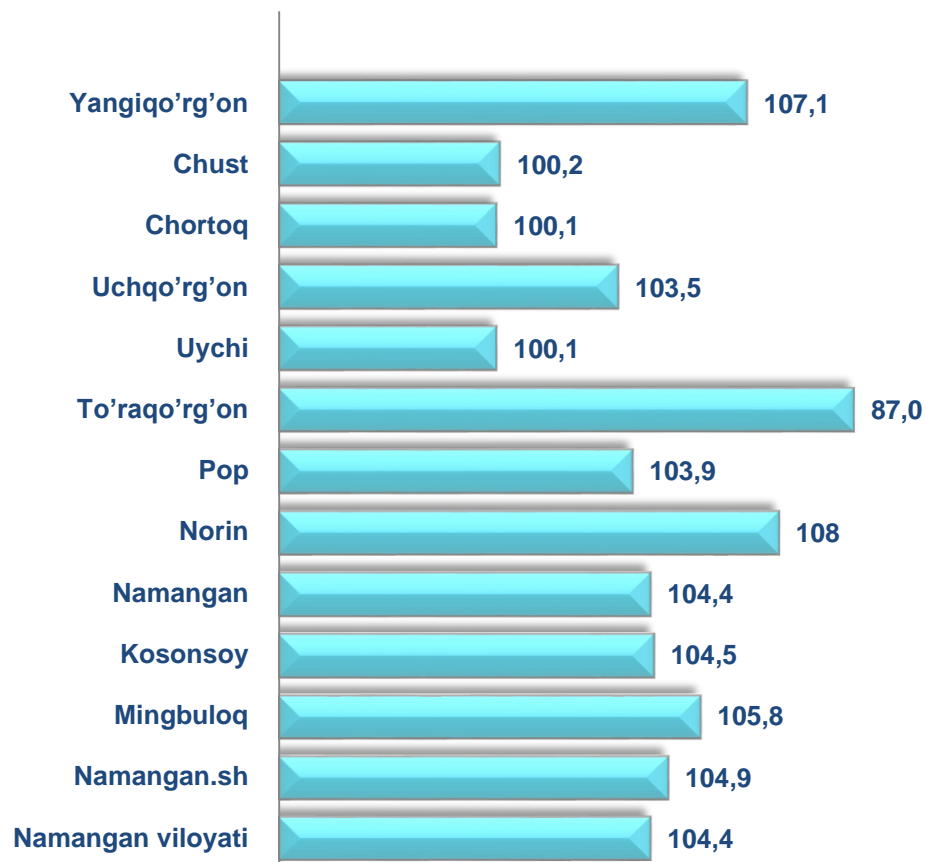
Bu ko`rsatkich hududlar kesimida taqqoslanganda, Kosonsoy (98,6 %), Mingbuloq (98,4 %), Chortoq, Yangiqo`rg`on (96,6 %), Namangan (96,5 %) , Pop, To`raqo`rg`on, Uchqo`rg`on (93,0 %) va Norin (89,4 %), tumanlarida yuqori bo`lgan.





2020- yilning yanvar-aprel oylariga nisbatan viloyatning barcha hududlarida chakana savdo tovar aylanmasining ko'payish sur'atlari kuzatilib, nisbatan yuqori ko'rsatkichlar Norin (108,0 %) va Yangiqo'rg'on (107,1 %) tumanlarida qayd etildi.

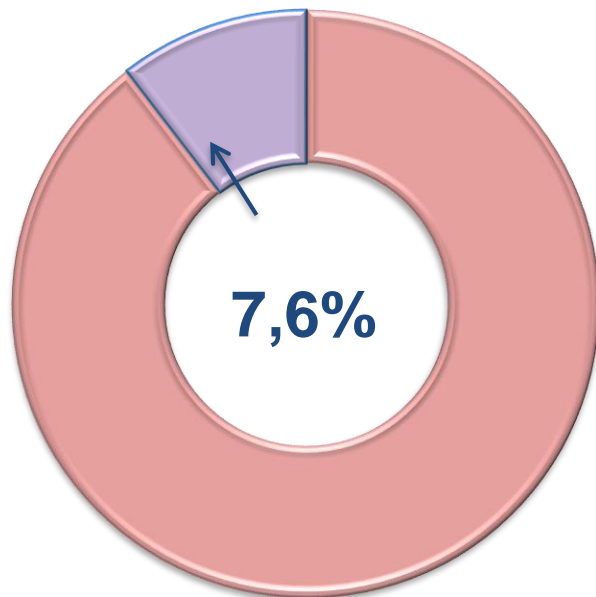
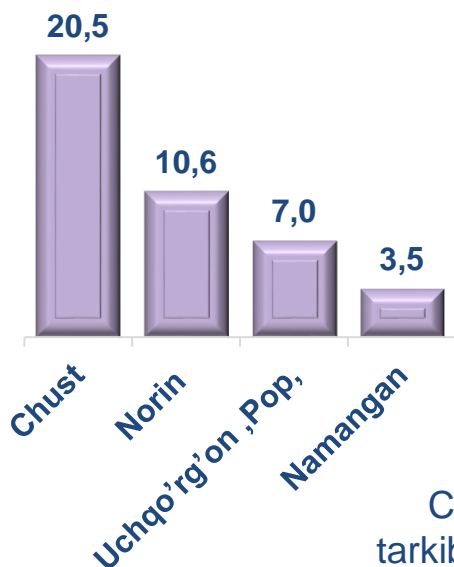
Chakana savdo aylanmasining o'sish sur'atlari, foizda



	Jami, mlrd. so'm	2020- yil yanvar-aprel oylariga nisbatan, foizda	Yirik korxonalar, mlrd. so'm	2020- yil yanvar-aprel oylariga nisbatan, foizda	Kichik biznes va xususiy tadbirkorlik, mlrd. so'm	2020- yil yanvar- aprel oylariga nisbatan, foizda
Namangan viloyati	3 766,5	104,4	286,9	69,0	3 479,6	109,0
Namangan.sh	1 647,2	104,9	124,6	92,8	1 522,6	106,1
tumanlar:						
Mingbuloq	108,7	105,8	1,8	113,8	107,0	105,7
Kosonsoy	175,3	104,5	2,5	111,5	172,8	104,4
Namangan	175,6	104,4	6,1	135,2	169,5	103,5
Norin	158,8	108,0	16,8	125,2	142,1	106,3
Pop	220,9	103,9	15,5	93,7	205,4	104,7
To'raqo'rg'on	243,8	110,1	17,0	138,3	226,8	108,5
Uychi	181,1	100,1	2,5	7,4	178,7	120,9
Uchqo'rg'on	147,4	103,5	10,3	101,0	137,1	103,7
Chortoq	151,5	100,1	5,2	15,9	146,3	123,1
Chust	384,5	100,2	78,9	52,7	305,7	130,6
Yangiqo'rg'on	171,6	107,1	5,8	108,5	165,8	107,0

Yirik korxonalar

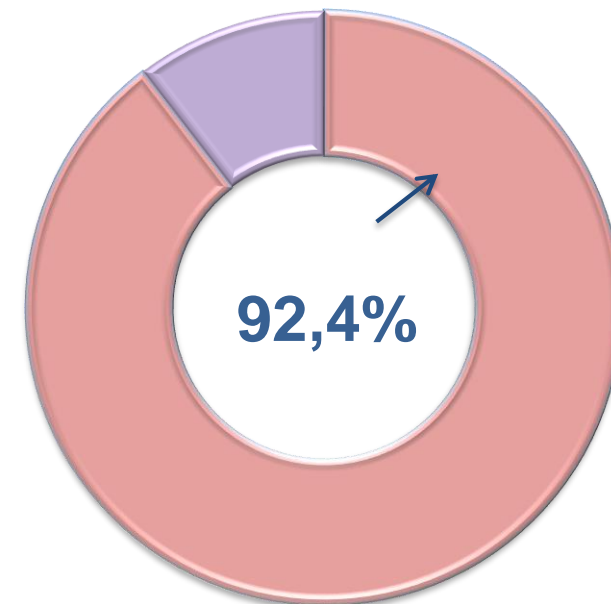
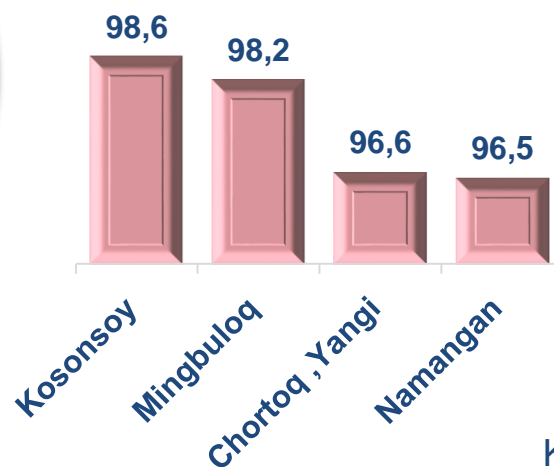
Eng yuqori ulushga
ega hududlar, foizda



Chakana savdo tovar aylanmasi tarkibida yirik korxonalarining tovar aylanmasi hajmi, 2020- yilning yanvar-aprel oylariga nisbatan 69,0 % ga kamaydi va **286,9** mlrd. so'mni tashkil qildi. Bu esa umumiy savdo hajmining **7,6 %** ulushiga to'g'ri keladi.

Kichik biznes va xususiy tadbirkorlik subyektlari

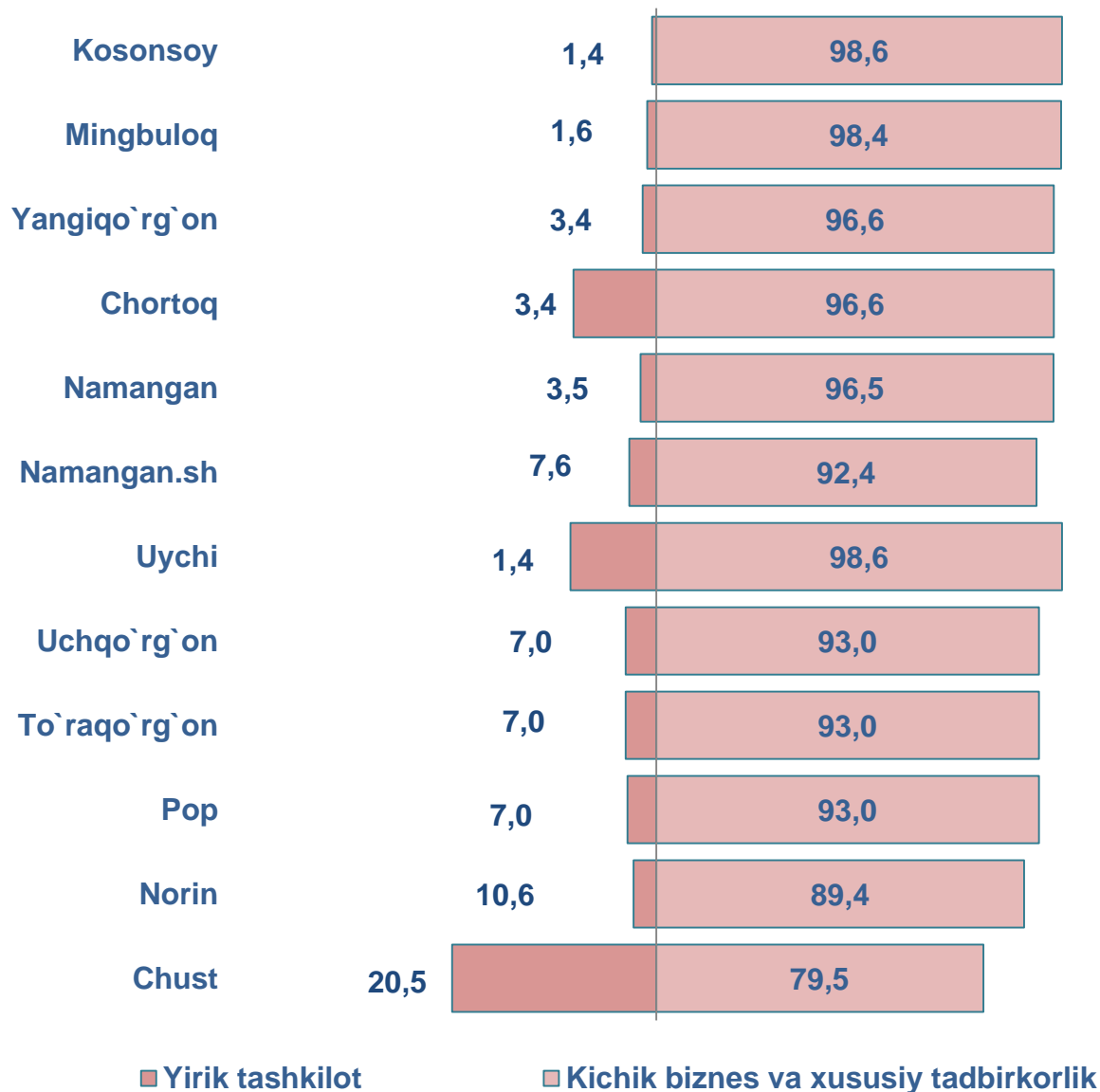
Eng yuqori ulushga
ega hududlar, foizda



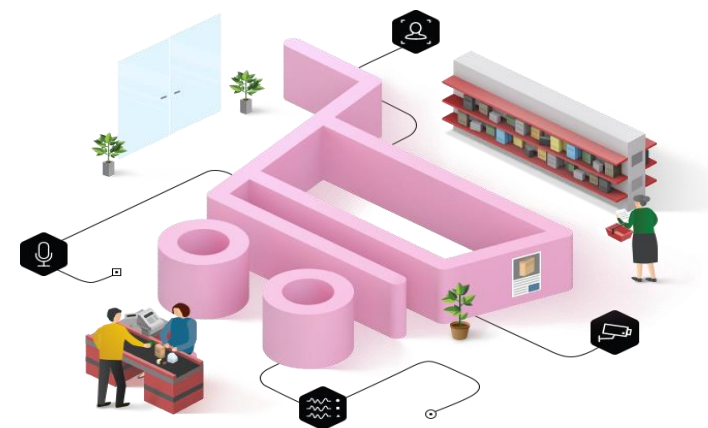
Kichik biznes va xususiy tadbirkorlik subyektlarining chakana savdo tovar aylanmasi hajmi statistik hisob-kitoblarga ko'ra, **3 479,6** mlrd. so'mni tashkil etib, 2020- yilning yanvar-aprel oylariga nisbatan **9,0 %** ga ko'paygan. viloyat miqyosida ushbu sektorning jami chakana savdo tovar aylanmasidagi ulushi **92,4 %** ni tashkil etdi.



**CHAKANA SAVDO AYLANMASIDA YIRIK KORXONALAR, KICHIK
BIZNES VA XUSUSIY TADBIRKORLIK SUBYEKTLARINING
HUDUDLAR KESIMIDA ULUSHI (foizda)**



Tahliliy natijalarga ko'ra, chakana savdo tovar aylanmasida kichik biznes va xususiy tadbirkorlik subyektlarining ulushi bo'yicha Uychi, Kosonsoy (98,6 %), Mingbuloq (98,4 %), Chortoq, Yangiqo`rg`on (96,6 %), Namangan (96,5 %), Pop, Uchqo`rg`on (93,0 %), Norin (89,4 %) tumanlari yetakchilik qilmoqda. Chakana tovar aylanmasi tarkibida yirik korxonalarining ulushi 7,3 % ni tashkil etib, eng katta ulush Chust (20,5 %), Norin (10,6 %), Namangan.sh Uchqo`rg`on, Pop, To`raqo`rg`on, (7,0 %) tumanlarida kuzatildi.



NAMANGAN VILOYATI BO'YICHA AHOLI JON BOSHIGA NISBATAN CHAKANA SAVDO TOVAR AYLANMASI HAJMI VA O'SISH SUR'ATLARI

2021- yil yanvar-aprel oylari holatiga ko'ra o'rtacha aholi jon boshiga chakana savdo tovar aylanmasi 1 311,0 ming so'm (2020- yil yanvar-aprel oylariga nisbatan 2,3 % ga ko'paygan). To'raqo'rg'on, (108,8 %), Yangiqo'rg'on (104,8 %), Norin (106,2 %) tumanlari va boshqa barcha hududlarda aholi jon boshiga chakana savdo tovar aylanmasi ko'rsatkichlarida ko'payish sur'atlari kuzatildi.

Ushbu ko'rsatkichni hududlar kesimida solishtirilganda eng yuqorisi Namangan shahri (2 547,8 ming so'm), Chust (1 425,8 ming so'm) va To'raqo'rg'on (1 067,0 ming so'm) tumanlari hissasiga to'g'ri keladi.



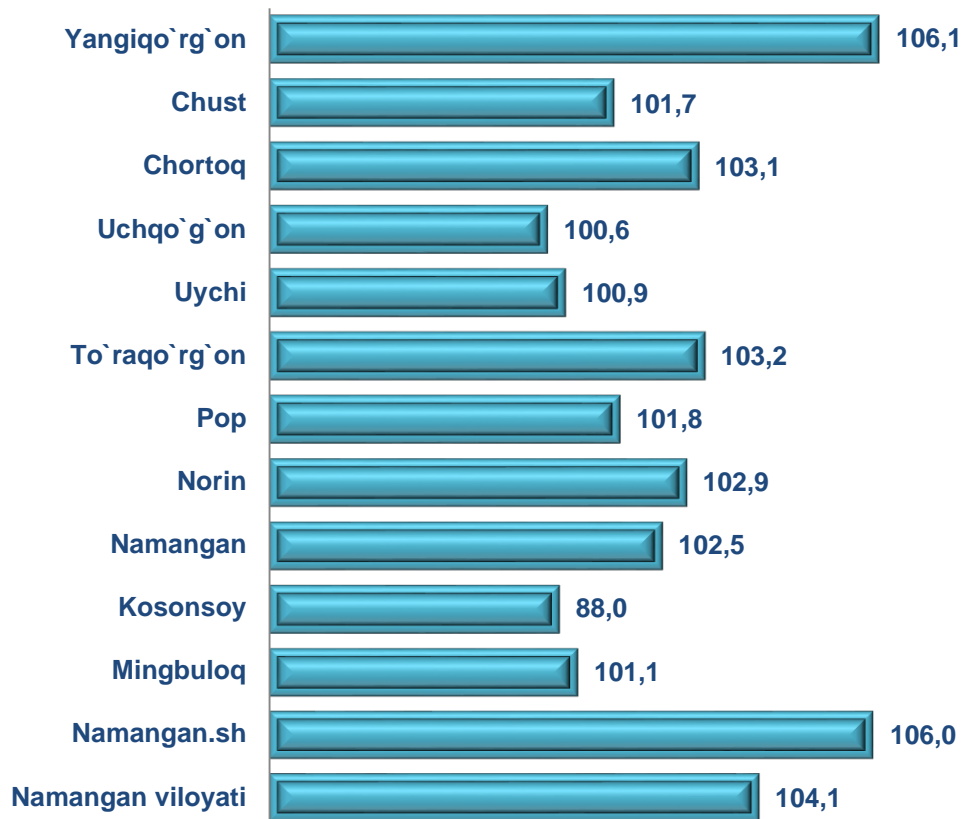
	Hajm, ming so'm	2020-yil yanvar-aprel oylariga nisbatan, % da
Namangan viloyati	1 311,0	102,3
Namangan.sh	2 547,8	101,9
tumanlar:		
Mingbuloq	845,6	103,6
Kosonsoy	821,9	102,3
Namangan	975,2	103,7
Norin	954,4	106,2
Pop	990,5	102,1
To'raqo'rg'on	1 067,0	108,8
Uychi	833,6	98,0
Uchqo'rg'on	842,6	101,7
Chortoq	747,9	98,2
Chust	1 425,8	98,6
Yangiqo'rg'on	772,0	104,8



**UMUMIY OVQATLANISH KORXONALARI SAVDO AYLANMASIDA YIRIK
KORXONALAR, KICHIK BIZNES VA XUSUSIY TADBIRKORLIK
SUBYEKTLARINING HAJMI VA O‘SISH SUR‘ATLARI**

2021- yilning yanvar-aprel oylarida chakana savdo tovar aylanmasi tarkibida ovqatlanish tashkilotlarining savdo aylanmasi **1,5 %** ni tashkil etib, **57,6 mlrd. so‘mga** yetdi va 2020- yil yanvar-aprel oylariga nisbatan **4,1 %** ga ko‘paygan. Bunda jami savdo aylanmasining **91,3 %** ulushi kichik biznes va xususiy tadbirkorlik subyektlari hissasiga to‘g‘ri kelmoqda.

**Umumiy ovqatlanish korxonalarini savdo aylanmasining
o‘shish sur‘atlari, foizda**



	Jami, mlrd. so‘m	2020- yil yanvar-aprel oylariga nisbatan, foizda	Yirik korxonalar , mlrd. so‘m	2020- yil yanvar-aprel oylariga nisbatan, foizda	Kichik biznes va xususiy tadbirkorlik, mlrd. so‘m	2020- yil yanvar-aprel oylariga nisbatan, foizda
Namangan viloyati	57,6	104,1	4,99	97,5	52,6	104,8
Namangan.sh	30,7	106,0	4,98	101,4	25,8	107,0
tumanlar:						
Mingbuloq	1,5	101,1	0,00	0,0	1,5	101,1
Kosonsoy	1,7	100,8	0,00	0,0	1,7	100,8
Namangan	3,1	102,5	0,0	0,0	3,1	106,6
Norin	1,6	102,9	0,00	0,0	1,6	102,9
Pop	3,6	101,8	0,00	0,0	3,6	101,8
To‘raqo‘rg‘on	2,8	103,2	0,00	0,0	2,8	103,2
Uychi	1,4	100,9	0,01	24,2	1,4	103,9
Uchqo‘rg‘on	2,8	100,6	0,00	0,0	2,8	100,6
Chortoq	1,9	103,1	0,00	0,0	1,9	103,1
Chust	5,2	101,7	0,00	0,0	5,2	102,4
Yangiqo‘rg‘on	1,1	106,1	0,00	0,0	1,1	106,1

ULGURJI SAVDO TOVAR AYLANMASI

Asosiy tarkib, foizda



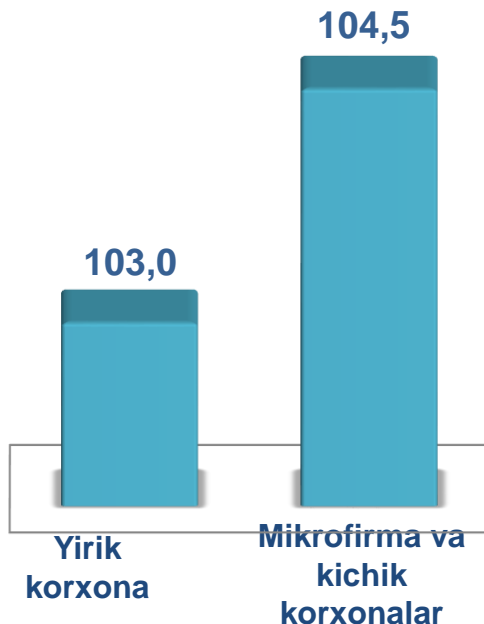
Yirik korxonalar



Mikrofirma va kichik korxonalar

Namangan viloyati bo'yicha 2021- yilning yanvar-aprel oylarida ulgurji savdo tovar aylanmasi **1 159,3** mlrd. so'm ni tashkil etib, 2020-yil yanvar-aprel oylariga nisbatan **4,1 %** ga ko'paygan. Shu jumladan, yirik korxonalarining savdo tovar aylanmasi **336,2** mlrd. so'mni (**103,0 %** ga ko'paygan), mikrofirmalar va kichik biznes subyektlarining savdo tovar aylanmasi **823,1** mlrd. so'mni (**4,5 %** ga ko'paygan).

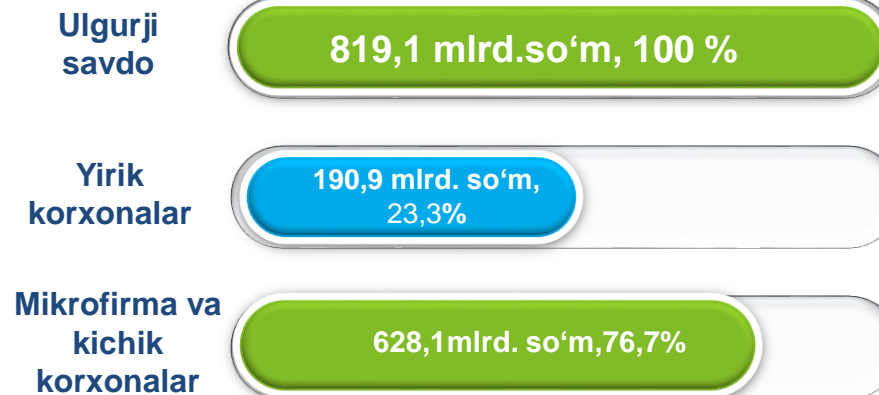
O'sish (o'zgarish) sur'atlari, foizda



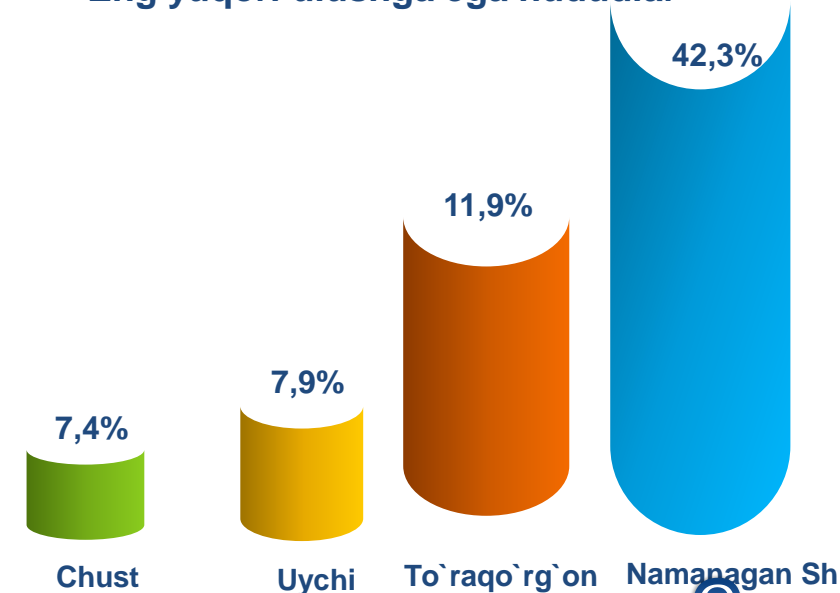
Yirik korxonalar

Mikrofirma va kichik korxonalar

Savdo aylanmasi hajmi va ulushi



Eng yuqori ulushga ega hududlar

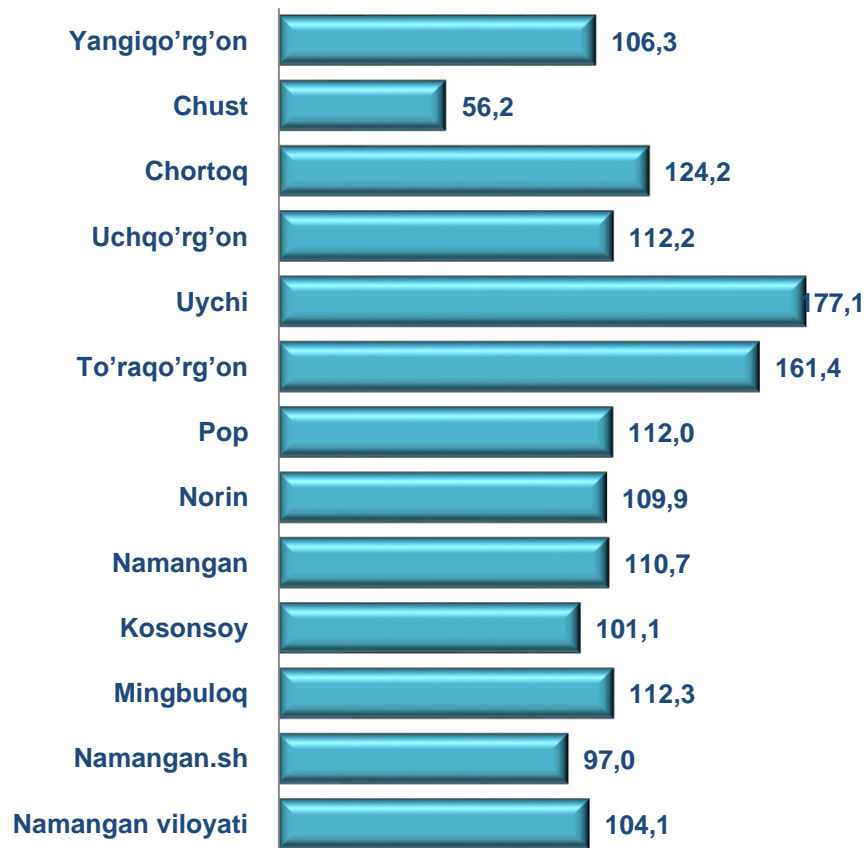




Ulgurji savdo tovar aylanmasida yuqori o'sish sur'atlariga ega yirik korxonalar Kosonsoy (83,6 m.), Chortoq (315,2 %), Pop (302,4 %), Uychi (300,9 %) tumanlarida kuzatildi.

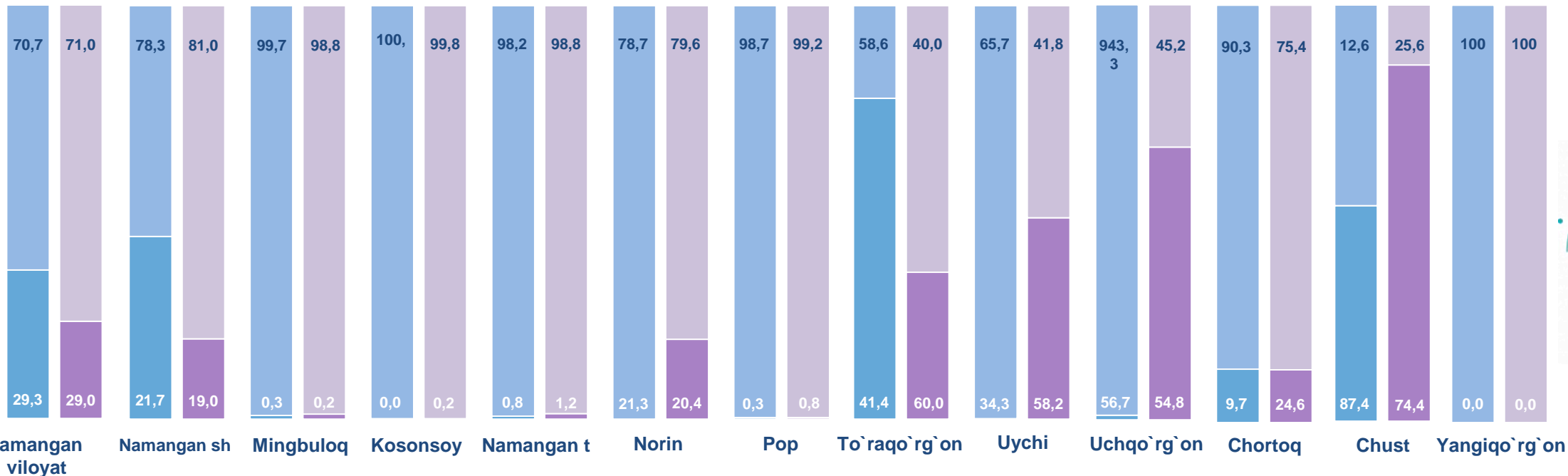
Ulgurji tovar aylanmasida nisbatan yuqori o'zgarish sur'atlari, Uychi(177,1 %), To'raqo'rg'on (161,4 %), Chortoq (124,2 %) viloyatlarida qayd etildi.

Ulgurji savdo aylanmasi o'sish sur'atlari, foizda



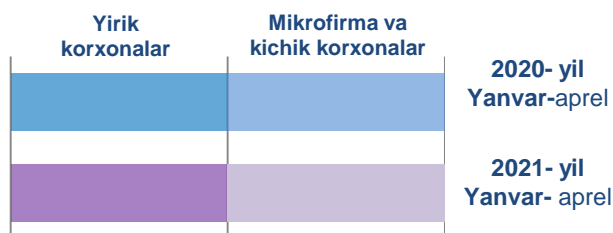
	Jami, mlrd. so'm	2020- yil yanvar-aprel oylariga nisbatan, foizda	Yirik korxonalar, mlrd. so'm	2020- yil yanvar-aprel oylariga nisbatan, foizda	Mikrofirma va kichik korxonalar, mlrd. so'm	2020- yil yanvar-aprel oylariga nisbatan, foizda
Namangan viloyati	1159,3	104,1	336,2	103,0	823,1	104,5
Namangan.sh	490,8	97,0	93,4	84,9	397,4	100,3
tumanlar:						
Mingbuloq	17,4	112,3	0,0	58,5	17,4	112,5
Kosonsoy	52,7	101,1	0,1	83,6 m.	52,6	100,9
Namangan	42,8	110,7	0,5	156,5	42,3	110,3
Norin	50,4	109,9	10,3	105,4	40,1	111,1
Pop	51,5	112,0	0,4	302,4	51,1	111,5
To'raqo'rg'on	137,7	161,4	82,6	233,7	55,1	110,3
Uychi	92,1	177,1	53,6	300,9	38,5	112,6
Uchqo'rg'on	29,6	112,2	16,2	108,5	13,4	117,2
Chortoq	62,7	124,2	15,4	315,2	47,3	103,8
Chust	85,6	56,2	63,6	47,8	21,9	114,2
Yangiqo'rg'on	46,1	106,3	0,0	0,0	46,1	106,3

YIRIK KORXONALAR VA KICHIK BIZNES SUBYEKTLARINING ULGURJI SAVDO TOVAR AYLANMASIDAGI ULUSHI, foizda



Ulgurji savdo tovar aylanmasida eng yuqori hajm kichik biznes subyektlariga to'g'ri kelib, mazkur hajm 2021- yil yanvar-aprel oylari yakuniga ko'ra, **823,1** mlrd. so'mni tashkil etib, 2020- yil yanvar-aprel oylariga nisbatan **4,5** % ga ko'paygan. Jami ulgurji savdo tovar aylanamasidagi ulushi esa **71,0** % ni tashkil etdi.

Bu ko'rsatkich hududlar kesimida taqqoslanganda, Yangiqo`rg`on (100,0 %), Norin va Kosonsoy, Mingbuloq (99,8 %), Pop (99,2 %) tumanlarida yuqori bo'lgan. Eng past ulush esa Chust(25,6 %) tumaniga to'g'ri keldi.



Tashqi iqtisodiy faoliyat va
savdo statistikasi
boshqarmasi
Tel : (69)-211-72-00