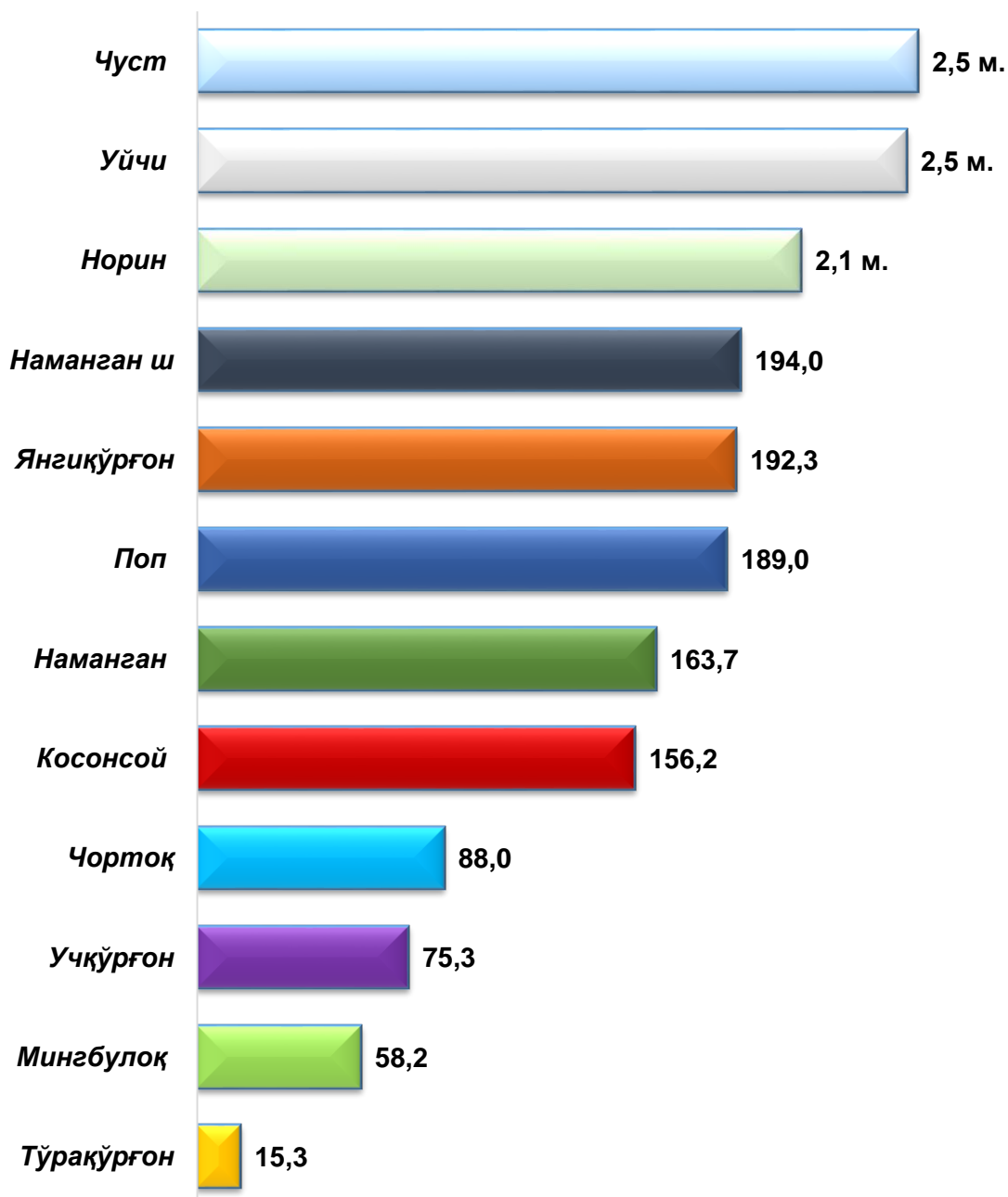


V. ИНВЕСТИЦИЯЛАР ВА ҚУРИЛИШ

2020 йил январь-март ойлари давомида вилоятга асосий капиталга киритилган инвестицияларнинг умумий ҳажми миллий валютада 2 144,2 млрд. сўмни ёки 2019 йилнинг мос даврига нисбатан ўсиш суръати 65,2 % ни ташкил этди.

2020 йил январь-март ойларида асосий капиталга инвестицияларнинг ўсиш суръатлари, %да



Худудлар кесимида киритилган инвестициялар ҳажми
(2020 йил январь-март)

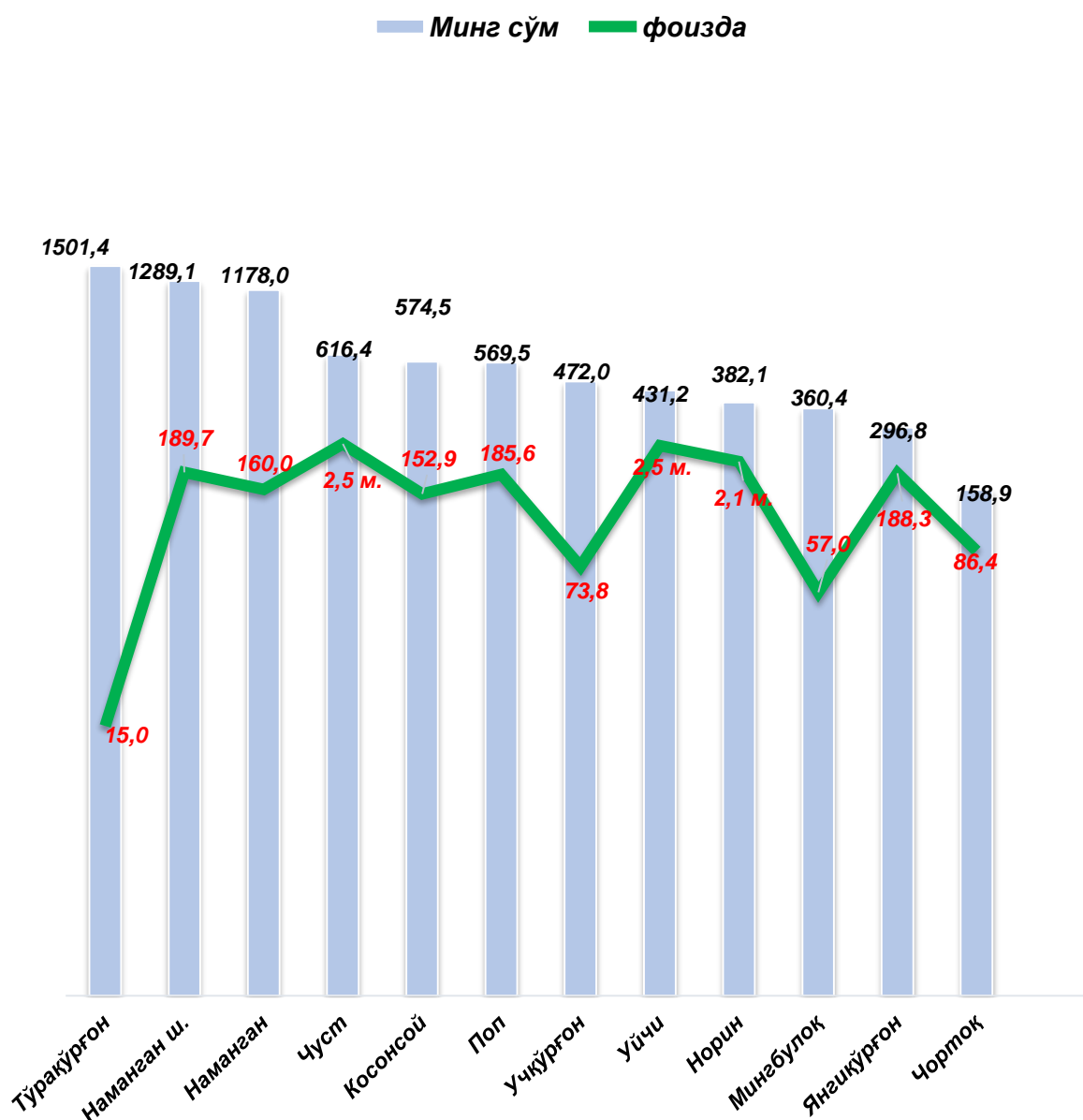
	<i>инвестиция ҳажми</i>		<i>Аҳоли жон боши, (минг сўм)</i>
	<i>Млрд.сўм</i>	<i>2019 йил январь-март ойларига нисбатан ўсиш суръати, % да</i>	
Вилоят жами	2 144,2	65,2	761,3
Наманган ш.	809,0	194,0	1 289,1
Мингбулоқ	45,4	58,2	360,4
Косонсой	120,0	156,2	574,5
Наманган т.	210,9	163,7	1 178,0
Норин	62,5	215,7	382,1
Поп	124,9	189,0	569,5
Тўрақўрғон	339,0	15,3	1 501,4
Уйчи	91,7	253,3	431,2
Учқўрғон	81,1	75,3	472,0
Чортоқ	31,6	88,0	158,9
Чуст	163,5	257,5	616,4
Янгиқўрғон	64,6	192,3	296,8

2020 йил январь-март ойларида жами асосий капиталга инвестицияларнинг катта қисми, яъни 53,5 % и вилоятнинг иккита ҳудудида, жумладан, Тўрақўрғон туманида - 15,8%, Наманган шаҳрида эса - 37,7 % ўзлаштирилди.

Наманган вилоятининг статистик ахборотномаси

Қатор ҳудудларда асосий капиталга киритилган инвестицияларнинг юқори ўсиш суръатлари кузатилди, жумладан Поп туманида - 1,9 марта (757,0 млрд.сўм), Чуст туманида - 2,7 марта (670,2 млрд. сўм), Косонсой туманида - 129,1 % (573,0 млрд. сўм), Чортоқ туманида - 158,9 % (318,4 млрд. сўм), Наманган туманида - 167,2 % (867,4 млрд.сўм), Уйчи туманида 2,7 марта (533,8 млрд. сўм), Янгиқўрғон туманида - 3,3 марта (534,7 млрд. сўм) ва Наманган шаҳрида - 147,6 % (2 785,6 млрд. сўм).

2020 йил январь-март ойларида аҳоли жон бошига асосий капиталга инвестициялар



2020 йил январь-март ойларида аҳоли жон бошига ҳисобланган асосий капиталга инвестициялар ҳажми бўйича юқори кўрсаткичлар Тўрақўрғон туманида – 1501,4 минг сўм (ёки 2019 йилга нисбатан 15,0 %), мос равишда Наманган туманида – 1178,0 минг сўм (160,0 %), Наманган шаҳрида -

1289,1 минг сўм (ёки 189,7 %), Мингбулоқ туманида – 360,4 минг сўм (ёки 57,0 %), Поп туманида – 569,5 минг сўм (185,6 %), Косонсой туманида - 574,5 минг сўм (152,9 %), Учкўрғон туманида – 472,0 минг сўм (73,8 %), Чуст туманида – 616,4 минг сўм (252,5 %), Норин туманида – 382,1 минг сўм (211,5 %), Уйчи туманида – 431,2 минг сўм (247,9 %), Янгиқўрғон туманида – 296,8 минг сўм (188,3 %) ва Чортоқ туманида – 158,9 минг сўм (86,4 %) қайд этилди.

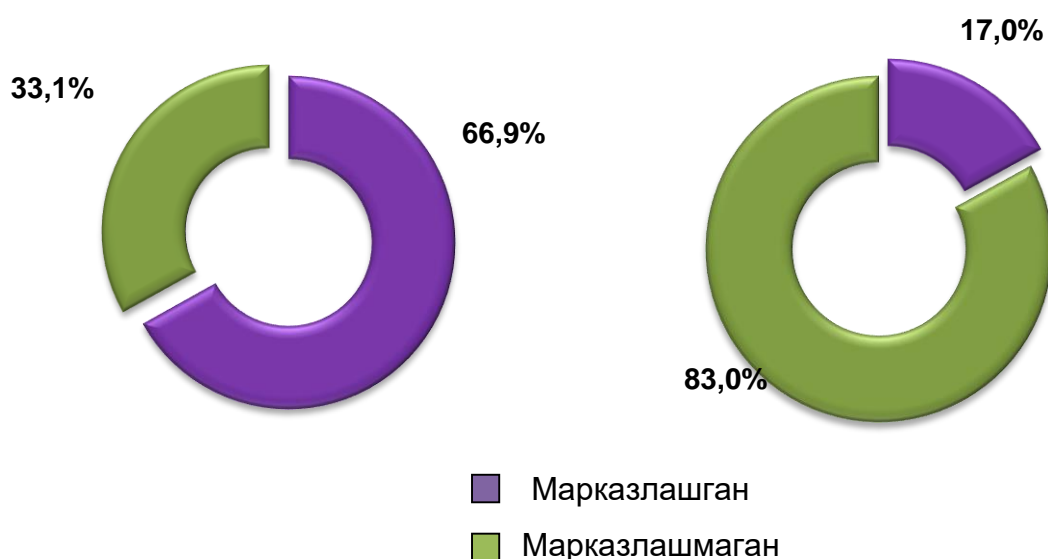
2020 йил январь-март ойларида асосий капиталга инвестицияларнинг молиялаштириш манбаалари бўйича тақсимланиши

	<i>Млрд. сўм</i>	<i>Ўсиш суръати, % да</i>	<i>Жамига нисбатан, % да</i>
Асосий капиталга киритилган инвестициялар	2 144,2	65,2	100,0
<i>шу жумладан</i>			
Марказлашган инвестициялар	363,9	10,8	17,0
бюджет маблағлари	69,0	69,1	3,2
ҳукумат кафолати остида чет эл инвестициялар ва кредитлари	294,9	31,0	13,8
Марказлашмаган инвестициялар	1 780,3	163,6	83,0
корхоналарнинг маблағлари, маҳаллий бюджет ва хомий резидент маблағлари	448,8	108,8	20,9
аҳоли маблағлари	266,9	142,3	12,4
тўғридан-тўғри ва бошқа хорижий инвестиция ҳамда кредитлар	734,5	724,2	34,3
тижорат банк кредитлари ва бошқа қарз маблағлари	330,1	85,5	15,4

Марказлашган ва марказлашмаган инвестицияларнинг жами асосий капиталга инвестициялар ҳажмидаги улуши, % да

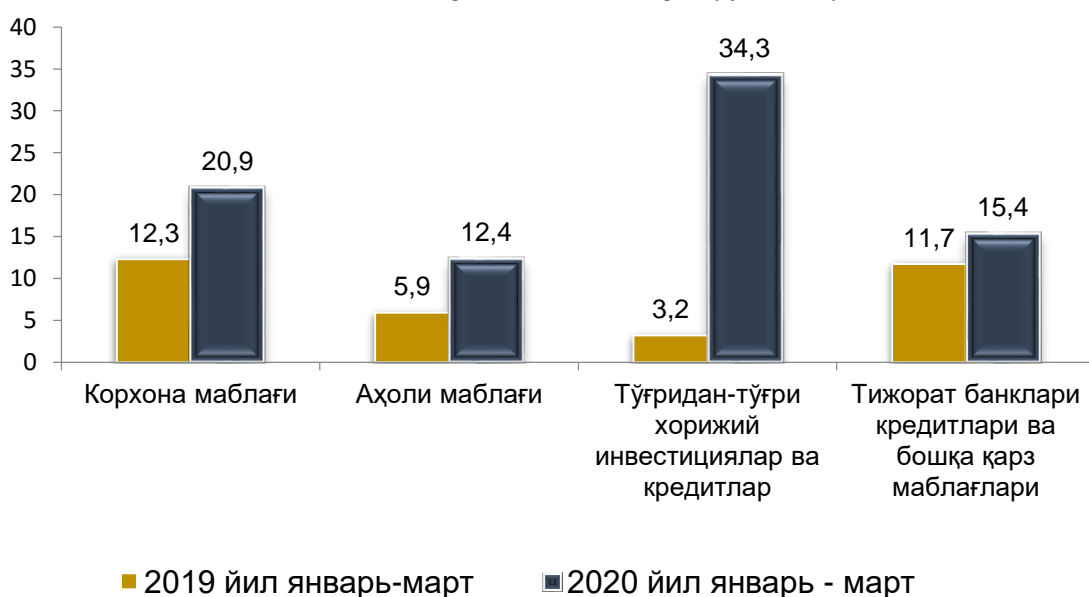
2019 йил январь-март

2020 йил январь-март



Марказлашганмаган молиялаштириш манбалари ҳисобидан 2019 йилга нисбатан 163,6 % ёки 1 780,3 млрд. сўм (жами инвестициялар ҳажмининг 83,0 % и ёки ўтган йилдаги кўрсаткичига нисбатан 49,9 % пунктга кўп) асосий капиталга инвестициялар ўзлаштирилди, мос равишда, марказлашган молиялаштириш манбалари ҳисобидан 363,9 млрд. сўм ёки 10,8 % ни ташкил этди.

Асосий капиталга киритилган инвестицияларнинг марказлашмаган молиялаштириш манбалари (фоизда)



Асосий капиталга киритилган инвестицияларнинг молиялаштириш манбалари бўйича таркиби

(2020 йил январь-март ойларида)

	Жами инвестициялар млрд. сўм	Шу жумладан молиялаштириш манбалари бўйича (млрд.сўм)				
		Республика бюджети	Корхоналар (маҳаллий бюджет)	Аҳоли маблағи	Банк кредитлари ва бошқа қарз маблағлар	Чет эл инвестиция- лари ва кредитлари
Вилоят жами	2 144,2	69,0	448,8	266,9	330,1	1 029,4
Наманган ш.	809,0	39,2	218,6	34,0	85,2	432,0
Мингбулоқ	45,4	0,9	16,6	7,5	18,4	2,0
Косонсой	120,0	1,0	35,7	44,2	37,3	1,8
Наманган т.	210,9	1,1	37,6	22,0	54,0	96,2
Норин	62,5	0,0	9,6	22,0	17,4	13,5
Поп	124,9	9,7	34,1	13,2	20,2	47,7
Тўрақўрғон	339,0	6,2	29,6	12,2	21,6	269,4
Уйчи	91,7	4,3	18,4	12,7	7,9	48,4
Учқўрғон	81,1	1,2	16,7	22,5	23,6	17,1
Чортоқ	31,6	2,8	3,5	20,0	3,9	1,4
Чуст	163,5	0,7	19,1	28,4	30,8	84,5
Янгиқўрғон	64,6	1,9	9,3	28,2	9,8	15,4

Асосий капиталга инвестицияларнинг мулкчилик шакллари бўйича технологик таркиби
(2020 йил январь-март)

	<i>жами</i>	<i>Давлат</i>	<i>Нодавлат</i>
--	-------------	---------------	-----------------

Жами, млрд. сўм	2 144,2	156,4	1 987,8
------------------------	----------------	--------------	----------------

шу жумладан:

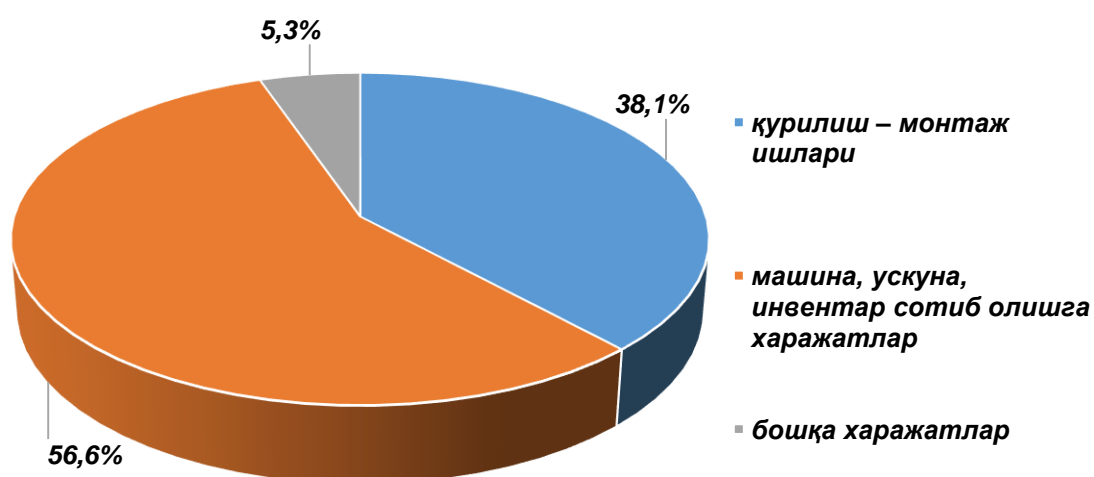
Қурилиш-монтаж ишлари	817,2	105,2	712,0
-----------------------	-------	-------	-------

Машина, ускуна ва инвентар	1 213,7	39,9	1 173,8
----------------------------	---------	------	---------

Бошқа ҳаражатлар	113,3	11,3	102,0
------------------	-------	------	-------

Асосий капиталга киритилган инвестицияларнинг технологик таркибида: вилоят бўйича қурилиш – монтаж ишларининг улуши – 38,1 % ни, машина, ускуна, инвентар сотиб олишга ҳаражатлар – 56,6 % ни ҳамда бошқа ҳаражатлар улуши – 5,3 % ни ташкил этди.

Асосий капиталга киритилган инвестицияларнинг технологик таркиби улуши
(2020 йил январь-март ойларида, % да)



**Асосий капиталга киритилган инвестицияларнинг
технологик таркиби**
(2020 январь-март ойлари, млрд.сўмда)

<i>Шаҳар ва туманлар</i>	<i>Жами</i>	<i>Шу жумладан</i>		
		<i>Қурилиш монтаж ишлари</i>	<i>Асбоб-ускуналар ва жихозлар</i>	<i>Бошқа капитал ишлар ва сарфлар</i>
Вилоят жами	2 144,2	817,2	1 213,7	113,3
Наманган ш.	809,0	241,6	536,0	31,4
Мингбулоқ	45,4	11,2	24,7	9,5
Косонсой	120,0	69,2	40,8	10,0
Наманган т.	210,9	80,3	125,8	4,8
Норин	62,5	38,5	18,3	5,7
Поп	124,9	78,3	35,7	10,9
Тўрақўрғон	339,0	105,5	225,9	7,6
Уйчи	91,7	42,8	41,2	7,7
Учқўрғон	81,1	39,8	35,5	5,8
Чортоқ	31,6	21,3	4,8	5,5
Чуст	163,5	45,6	110,6	7,3
Янгиқўрғон	64,6	43,1	14,4	7,1

Асосий капиталдаги инвестицияларнинг катта қисми янги қурилишга йўналтирилди. Янги қурилишга киритилган инвестициялар ҳажми 1 410,1 млрд.сўмни ташкил этди, бу жами инвестицияларнинг 65,8 % ни ташкил этди.

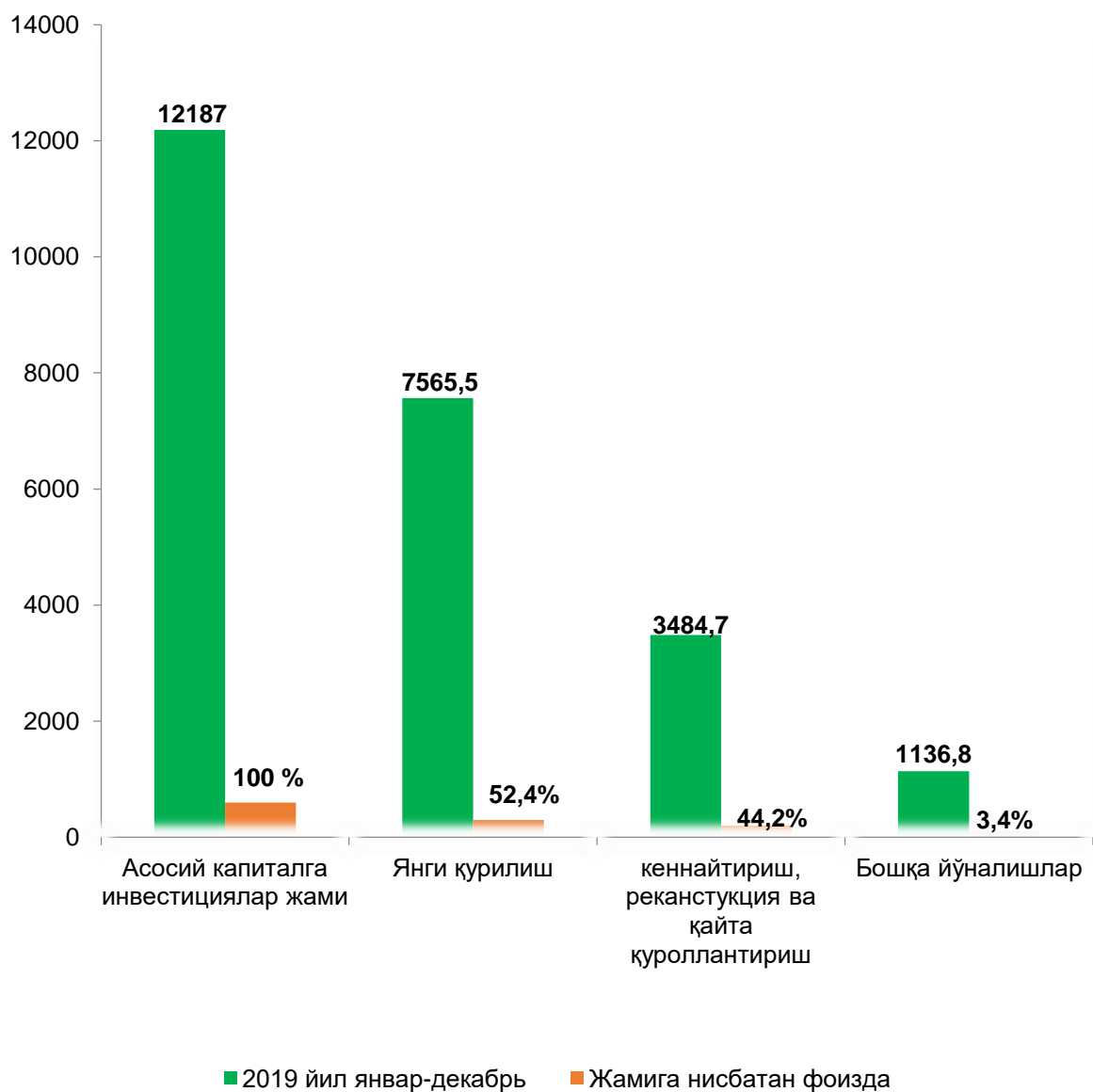
Мавжуд объектларни реконструкция қилиш, модернизация қилиш ва техник

қайта қуроллантиришни кенгайтиришга йўналтирилган инвестициялар ҳажми 602,3 млрд.сўмни ёки умумий ҳажмининг 28,1 % ни ташкил этди. Қолган 6,1 % ёки 131,8 млрд.сўм бошқа соҳаларга йўналтирилди.

**Асосий капиталга киритилган инвестицияларнинг такрор
ишлаб чиқариш таркиби**
(2020 йил январь-март ойлари, млрд.сўмда)

Шаҳар ва туманлар	Жами инвестициялар	Шу жумладан:		
		Янги қурилиш	Кенгайтириш, реконструкция, модернизация қилиш ва техникқайта қуроллантириш	Бошқа харажатлар
Вилоят жами	2 144,2	1 410,1	602,3	131,8
Наманган ш.	809,0	474,4	283,5	51,1
Мингбулоқ	45,4	21,9	15,1	8,4
Косонсой	120,0	84,0	27,4	8,6
Наманган т.	210,9	91,2	106,4	13,3
Норин	62,5	41,0	17,4	4,1
Поп	124,9	95,3	21,1	8,5
Тўрақўрғон	339,0	299,7	32,8	6,5
Уйчи	91,7	59,7	23,4	8,6
Учқўрғон	81,1	51,1	24,3	5,7
Чортоқ	31,6	20,4	6,3	4,9
Чуст	163,5	119,7	37,3	6,5
Янгиқўрғон	64,6	51,7	7,3	5,6

**Асосий капиталга киритилган инвестициялар ҳажми ва улуши
(млрд сўмда ва фоизда)**



**Иқтисодий фаолият турлари бўйича ўзлаштирилган
асосий капиталга инвестициялар**

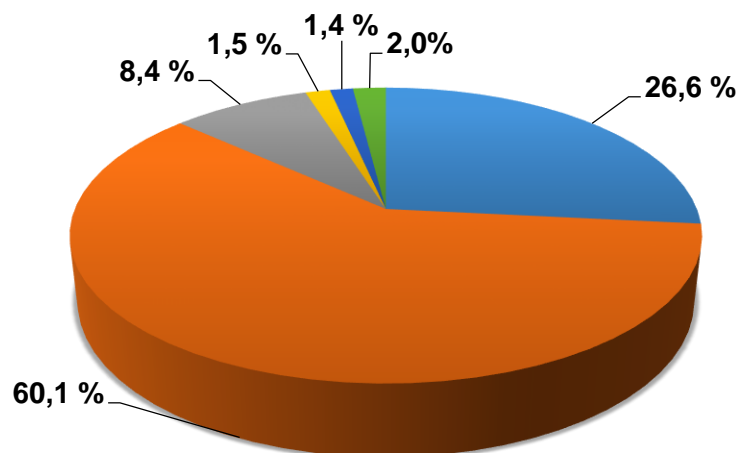
	<i>Млрд. сўм</i>	<i>жамига нисбатан, % да</i>
Асосий капиталга инвестициялар - жами	2 144,2	100,0

Шу жумладан иқтисодий фаолият турлари бўйича:

	Млрд. сўм	жамига нисбатан, % да
Қишлоқ, ўрмон ва балиқ хўжалиги	287,3	13,4
Саноат	840,1	39,1
Қурилиш	80,6	3,8
Ташиш ва сақлаш	124,2	5,8
Турар-жой қурилиши	192,0	9,0
Ахборот ва алоқа	7,6	0,4
Молия ва суғурта	37,9	1,8
Комунал қурилиш	285,7	13,3
Таълим	28,8	1,3
Соғлиқни сақлаш ва ижтимоий хизматлар	28,6	1,3
Санъат ва дам олиш	65,5	3,1
Бошқа турдаги хизматлар	165,9	7,7

Иқтисодий фаолият турлари бўйича асосий капиталга инвестицияларнинг ўзлаштирилиши: Қишлоқ, ўрмон ва балиқ хўжалиги 287,3 млрд.сўм (жами инвестициялар ҳажмидаги улуши 13,4 %), саноат 840,1 млрд.сўм (39,1 %), қурилиш фаолияти турида 80,6 млрд.сўм (3,8 %), ташиш ва сақлаш фаолият турида 124,2 млрд.сўм (5,8 %), турар жой қурилиши 192,0 млрд.сўм (9,0 %), ахборот ва аълоқа 7,6 млрд.сўм (0,4 %), молия ва суғурта 37,9 млрд.сўм (1,8 %), комунал қурилиш 285,7 млрд.сўм (13.3 %), соғлиқни сақлаш ва ижтимоий хизматлар 28,6 млрд.сўм (1,3 %), таълим соҳасида 28,8 млрд.сўм (1,3 %), санъат ва дам олиш 65,5 млрд.сўм (3,1 %) ва бошқа турдаги хизматлар эса 165,9 млрд.сўм (7,7 %) инвестициялар ўзлаштирилди.

Наманган вилоятида 2020 йил январь-март ойларида асосий капиталга киритилган инвестицияларни секторлар бўйича улуши (фоизда)



- йирик корхоналар
- кичик корхона ва микрофирмалар
- якка тартибда уй-жой қуриш секторлари
- хусусий қурилишлар
- Нодавлат нотижорат ташкилотлари
- кишлоқ хужалик корхоналари

Асосий капиталда чет эл инвестициялари ва кредитлари (2020 йил январь-март ойлари млрд.сўмда)

	Жами хорижий инвестициялар ва кредитлар млрд.сўм	шундан:		Тўғридан-тўғри ва бошқа хорижий инвестициялар ҳамда кредитлар	шундан:	
		Инвестиция	кредит		Инвестиция	кредит
Вилоят жами	1 029,4	374,6	654,8	474,7	114,9	359,8
Наманган ш.	432	226,5	205,5	171,7	15,2	156,2
Мингбулоқ	2	2	-	2	2	0
Косонсой	1,7	1,7	-	0	0	0
Наманган т.	96,2	0	96,2	96,2	0	96,2

	<i>Жами хорижий инвестициялар ва кредитлар млрд.сўм</i>	<i>шундан:</i>		<i>Тўғридан-тўғри ва бошқа хорижий инвестициялар ҳамда кредитлар</i>	<i>шундан:</i>	
		<i>Инвестиция</i>	<i>кредит</i>		<i>Инвестиция</i>	<i>кредит</i>
Норин	13,4	3,9	9,5	11	1,5	9,5
Поп	47,7	31,7	16	39,5	31,7	7,8
Тўрақўрғон	269,4	3	266,4	30,3	0	30,3
Уйчи	48,4	37,6	10,8	10,8	0	10,8
Учқўрғон	17,3	1,2	16,1	17,2	1,1	16,1
Чортоқ	1,4	0	1,4	0	0	0
Чуст	84,6	54,3	30,3	82,8	52,5	30,3
Янгиқўрғон	15,3	12,7	2,6	13,5	10,9	2,6

Вилоятда тўғридан-тўғри хорижий инвестициялар иштирокида бир қанча инвестиция лойихалари амалга оширилди.

Ижтимоий соҳа объектларининг қурилиши

2020 йил январь-март ойларида умумий майдони 197,0 минг кв.м. бўлган 1 383 та хонадон, шу жумладан қишлоқ жойларида 132,9 минг кв.м 906 та уй-жой фойдаланишга топширилди.

Коммунал қурилиш соҳасида 7,0 км узунликдаги ичимлик суви тармоқлари ишга туширилди, бу 2019 йил якунига нисбатан 25,3 % ни ташкил этмоқда.

**Янги қурилиш ва реконструкция ҳисобига турар жойлар ва
ижтимоий объектларни ишга тушириш
(2020 йил январь-март)**

	Ишга туширилди	
	жами	жумладан қишлоқ жойларда
Турар жойлар умумий майдони, минг кв.м.	197,0	132,9
<i>улардан:</i>		
якка тартибдаги турар жойлар	197,0	132,9
намунавий лойиҳалар асосида шаҳар ва қишлоқларда қурилган якка тартибдаги турар жойлар	-	-
Касалхоналар, ётоқ	-	-
Поликлиникалар (ҚВП ларни қўшган ҳолда), қатнов	-	-
Умумтаълим ва ихтисослаштирилган мактаблар, (ўқувчи ўрни)	-	-
Сув тармоғи, км	7,0	-
Газ тармоғи, км	-	-

Ҳудудлар кесимида қурилиш ишлари

Ҳудудлар кесимида қурилиш ишлари ҳажмини салмоқли ҳиссаси куйидаги шаҳар ва туманларда кузатилди, Хусусан, Наманган шаҳри 809,0 млрд.сўм қурилиш ишлари бажарилиб, ўтган йилнинг мос даврига нисбатан 94,0 % га ўсди, Косонсой туманида 120,0 млрд.сўмлик қурилиш ишлари бажарилган бўлиб, ўтган йилнинг мос даврига нисбатан 56,2 % га ўсди, Поп туманида 124,9 млрд.сўмлик қурилиш ишлари бажарилган бўлиб, ўтган йилнинг мос даврига нисбатан 89,0 % га ўсди, Уйчи туманида 91,7 млрд.сўмлик қурилиш ишлари бажарилган бўлиб, ўтган йилнинг мос даврига нисбатан 53,3 % га ўсди. Чуст туманида 163,5 млрд.сўмлик қурилиш ишлари бажарилган бўлиб, ўтган йилнинг мос даврига нисбатан 257,5 % га ўсди, Янгиқўрғон туманида 64,6 млрд.сўмлик қурилиш ишлари бажарилган бўлиб, ўтган йилнинг мос даврига нисбатан 192,3 % га ўсди.

2020 йилнинг январь-мартда ишга туширилган турар жойлар

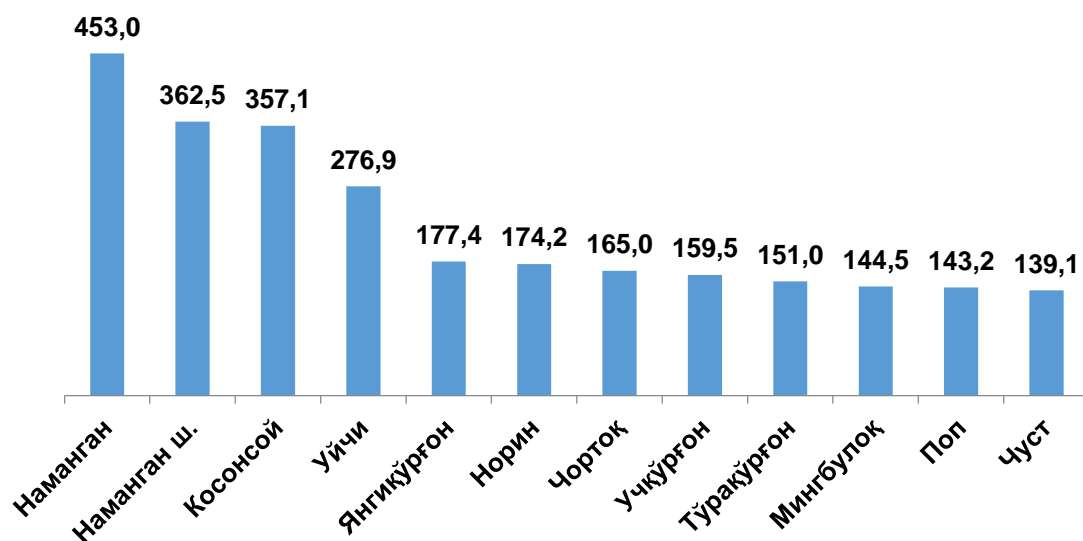
	Ишга туширилди, жами		Улардан: якка тартибдаги турар жойлар
	минг кв.м	2020 йил январь-март % да	минг кв.м
Вилоят жами	197,0	100,0	132,9
Наманган ш.	9,9	5,0	-
Мингбулоқ	3,4	1,7	2,5
Косонсой	43,3	22,0	29,2
Наманган т.	19,2	9,7	15,5
Норин	20,4	10,4	16,7
Поп	4,3	2,2	3,3
Тўрақўрғон	8,8	4,5	5,6
Уйчи	6,8	3,5	4,9
Учқўрғон	20,3	10,3	15,1
Чортоқ	13,2	6,7	9,1
Чуст	24,4	12,3	10,6
Янгиқўрғон	23,0	11,7	20,4

Худудлар кесимида қурилиш ишлари

	<i>2019 йил январь- март (млрд.сўм)</i>	<i>2020 йил январь- март (млрд.сўм)</i>	<i>Ўтган йилга нисбатан, (%) да</i>	<i>Жамига нисбатан улуши, (%)да</i>
Вилоят жами	458,5	690,0	133,9	100,0
Наманган ш.	135,6	227,5	147,9	33,0
Мингбулоқ	15,3	18,2	104,9	2,6
Косонсой	41,1	74,6	163,3	10,8
Наманган т.	54,6	81,1	131,7	11,8
Норин	21,8	28,5	119,4	4,1
Поп	25,2	31,4	109,8	4,6
Тўрақўрғон	24,8	34,1	122,3	4,9
Уйчи	47,1	58,9	110,6	8,5
Учқўрғон	16,6	27,4	149,7	4,0
Чортоқ	26,3	32,8	111,1	4,8
Чуст	25,0	36,9	133,1	5,3
Янгиқўрғон	25,1	38,6	138,5	5,6

2020 йил январь-март ойларида 690,0 млрд.сўмлик қурилиш ишлари бажарилиб, ўтган йилнинг шу даврига нисбатан ўсиш суръати 133,9 % ни ташкил этди.

Аҳоли жон бошига қурилиш ишлари ҳажми (минг сўм)



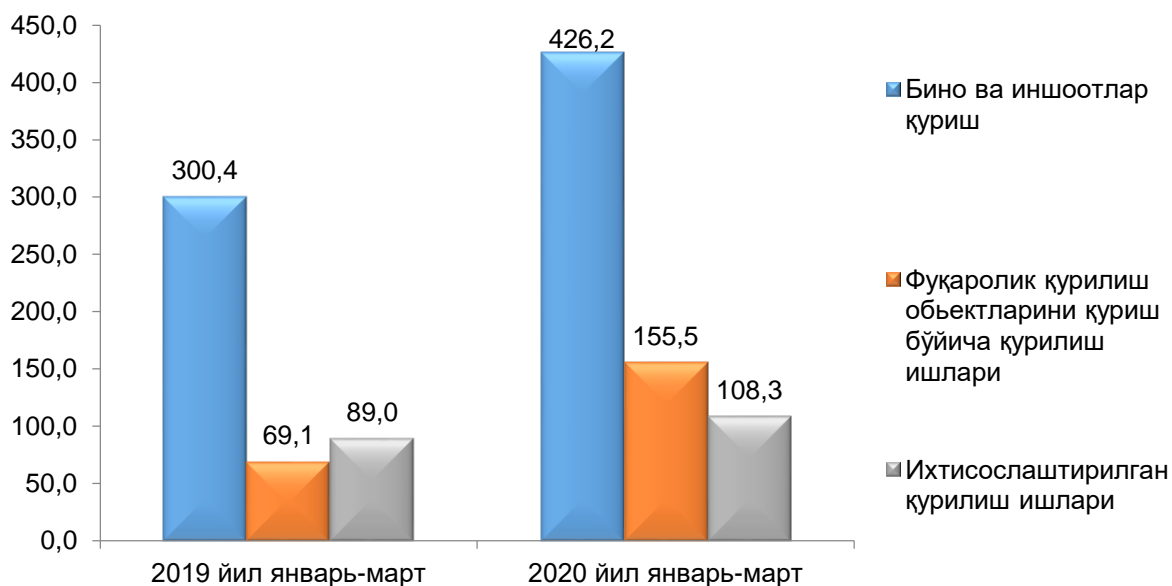
Мулкчилик шакллари бўйича қурилиш ишлари таркиби

	Январь-март	
	2019 йил	2020 йил
Қурилиш ишлари, млрд. сўм	458,5	690,0
<i>шу жумладан:</i>		
давлат	27,3	29,1
нодавлат	431,2	660,9

Нодавлат мулкчилик шаклидаги ташкилотлар томонидан 660,9 млрд. сўмлик қурилиш ишлари амалга оширилиб, жами қурилиш ишлари ҳажмидаги улуши 95,8 % ни ташкил қилди.

Иқтисодий фаолият турлари бўйича қурилиш ишлари ҳажми

(2020 йил январь-март ойларида, млрд.сўм)



Қурилиш ишлари умумий ҳажмининг 61,8 %и бинолар ва иншоотларни қуриш бўйича қурилиш ишлари, 22,5 %и фуқаролик қурилиш объектларини қуриш бўйича қурилиш ишлари ва 15,7 %и ихтисослаштирилган қурилиш ишларига тўғри келди. Шу жумладан, умумий ҳажмдан 79,6 %и янги қурилиш ҳажмига тўғри келади.

Наманган вилоятида 2020 йил январь-март ойларида секторлар кесимида қурилиш ишлари ҳажмлари кўрсаткичлари

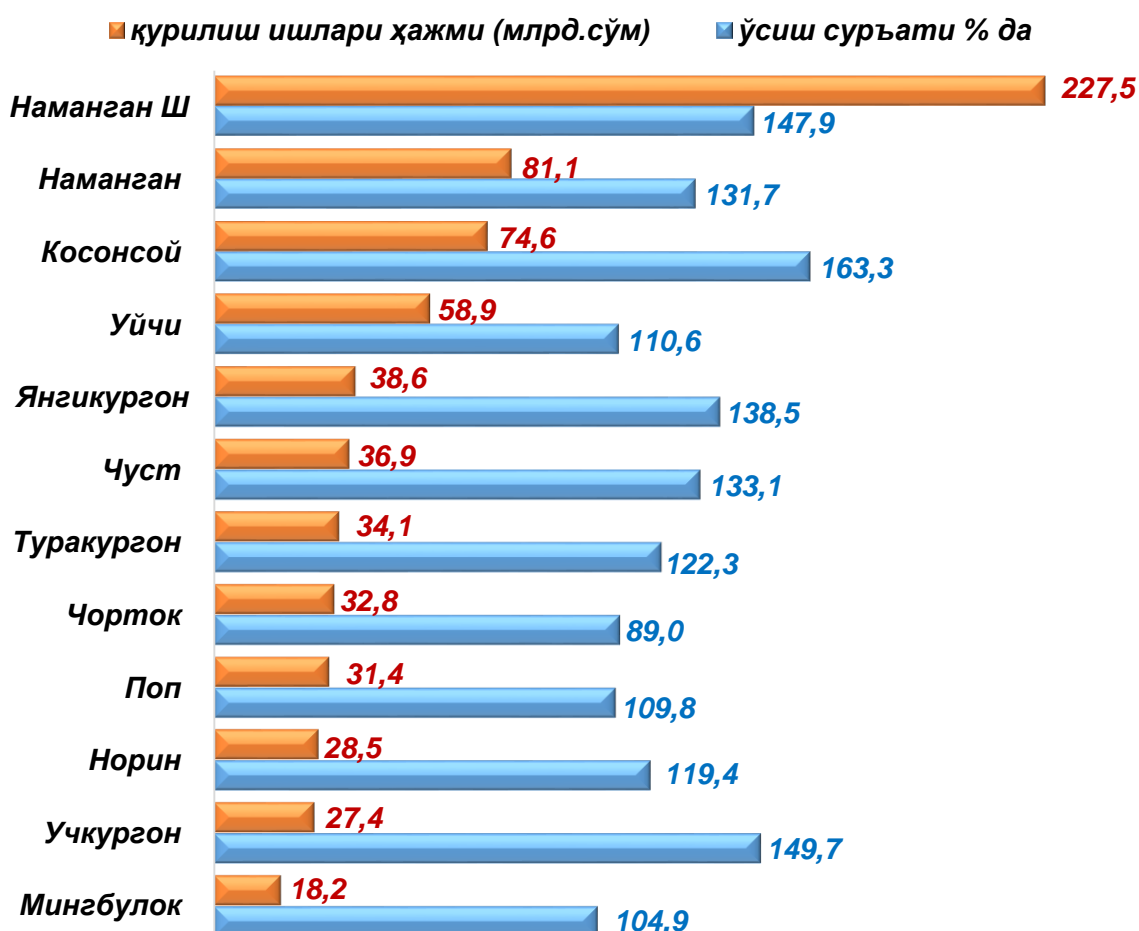
Йирик пудрат ташкилотлари	<ul style="list-style-type: none">ҳажми - 134,2 млрд.сўмўсиш суръати - 7,7 м.
Кичик ташкилотлар ва микрофирмалар	<ul style="list-style-type: none">ҳажми- 345,6 млрд.сўмўсиш суръати- 95,4 %
Норасмий сектор	<ul style="list-style-type: none">ҳажми - 210,2 млрд.сўмўсиш суръати - 153,8%

Бинолар ва иншоотларни қуриш бўйича қурилиш ишлари таркибида йирик қурилиш ташкилотлари томонидан бажарилган қурилиш ишлари ҳажми улуши 100,0 % га камайди. Бунда кичик ташкилотлар ва микрофирмалар улуши 50,8 % (7,3 % га камайди) ва норасмий секторнинг улуши 49,2 % (7,9 % га кўпайиш) ни ташкил этди.

Фуқаролик қурилиши объектларини қуриш ишлари бўйича йирик пудрат ташкилотларининг улуши 80,9 % ни ташкил этди ва ўтган йилнинг мос даврига нисбатан 63,5 % га кўпайди. Шунингдек, кичик корхоналар ва микрофирмалар улуши 19,0 % ни ташкил этиб, ўтган йилнинг мос даврига нисбатан 62,8 % га камайди. Норасмий секторнинг улуши 0,1 % ни ташкил этиб, ўтган йилнинг мос даврига нисбатан 0,4 % га камайди.

Ихтисослаштирилган қурилиш ишлари таркибида йирик пудрат ташкилотлари томонидан бажарилган қурилиш ишлари ҳажмининг улуши ўтган йилга нисбатан 6,3 % пунктга кўпайди ва 7,8 % ни ташкил этди. Қолган 92,2 % кичик корхоналар ва микрофирмалар ҳиссасига тўғри келиб 2019 йилнинг январь-март ойларидаги кўрсаткичга нисбатан 6,2 % пунктга камайди.

Туманлар кесимида қурилиш ишлари ҳажми ва ўсиш суръати (2020 йил январь-март)



Шаҳар ва туманлар кесимида қурилиш ишларининг катта қисми Наманган шаҳрида бажарилган бўлиб, вилоятда бажарилган жами қурилиш ишларининг

24,0 % ни ташкил этди, Наманган туманида 8,8 % ни, Уйчи туманида бажарилган қурилиш ишлари эса 10,0 % ни, ташкил этди.

Вилоятда амалга оширилган қурилиш ишлари ҳажмидаги улуши бўйича паст кўрсаткичлар: Норин туманида бу кўрсаткич энг паст 4,1 % ни ташкил этди. Шунингдек, Мингбулоқ туманида ушбу кўрсаткич 4,6 % ни ташкил этганлигини кузатиш мумкин.

Қурилиш ишлари мавсумининг бошланиши билан ҳудудларда бажариладиган қурилиш ишларининг ҳажми ортиб, уларнинг вилоятдаги улуши ҳам ўзгариб боради.

2020 йил январь-март ойларида қурилиш ишлари умумий ҳажмида ҳудудларнинг улуши (умумий ҳажмга нисбатан % да)

