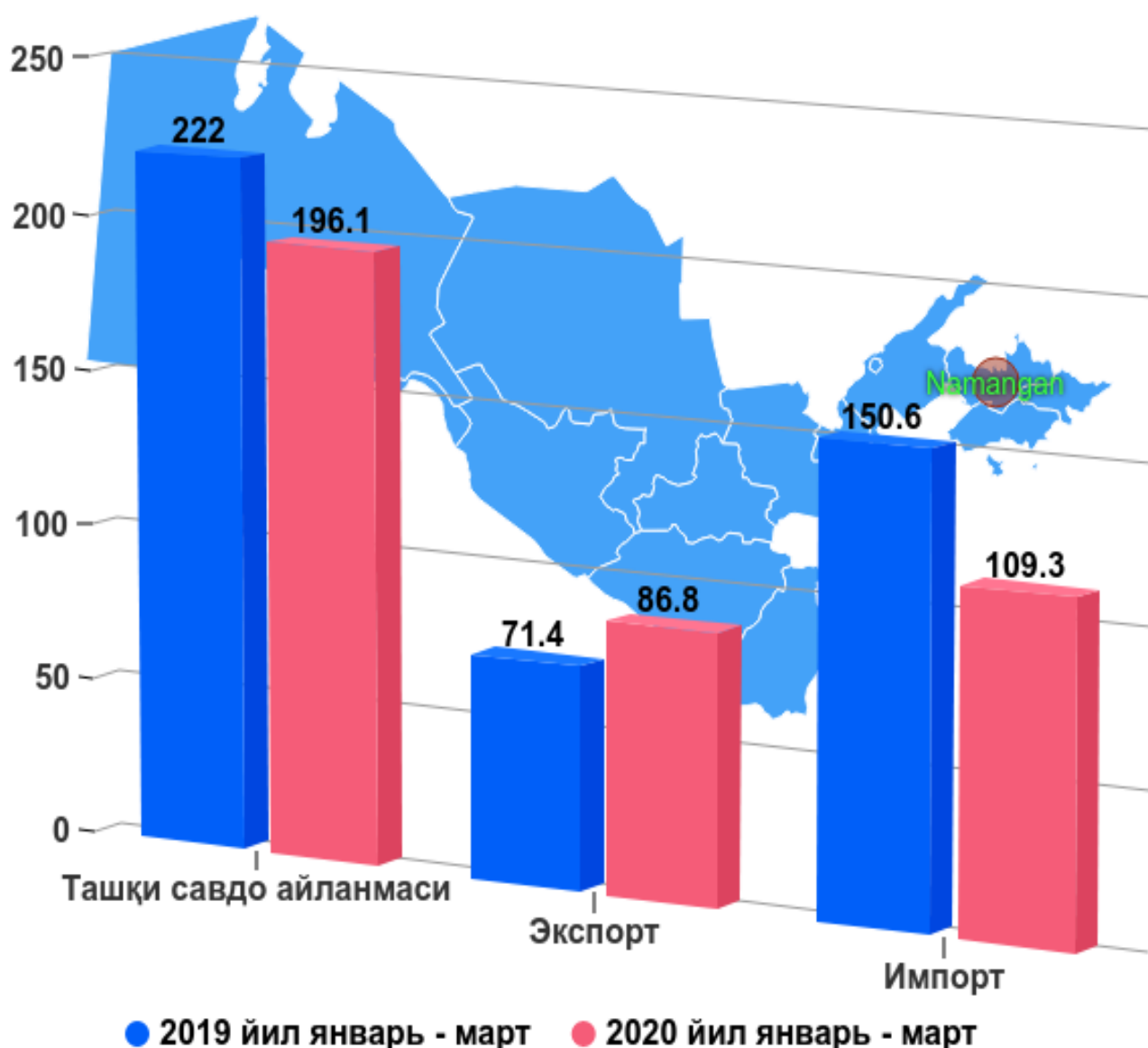


XI. ТАШҚИ ИҚТИСОДИЙ ФАОЛИЯТ

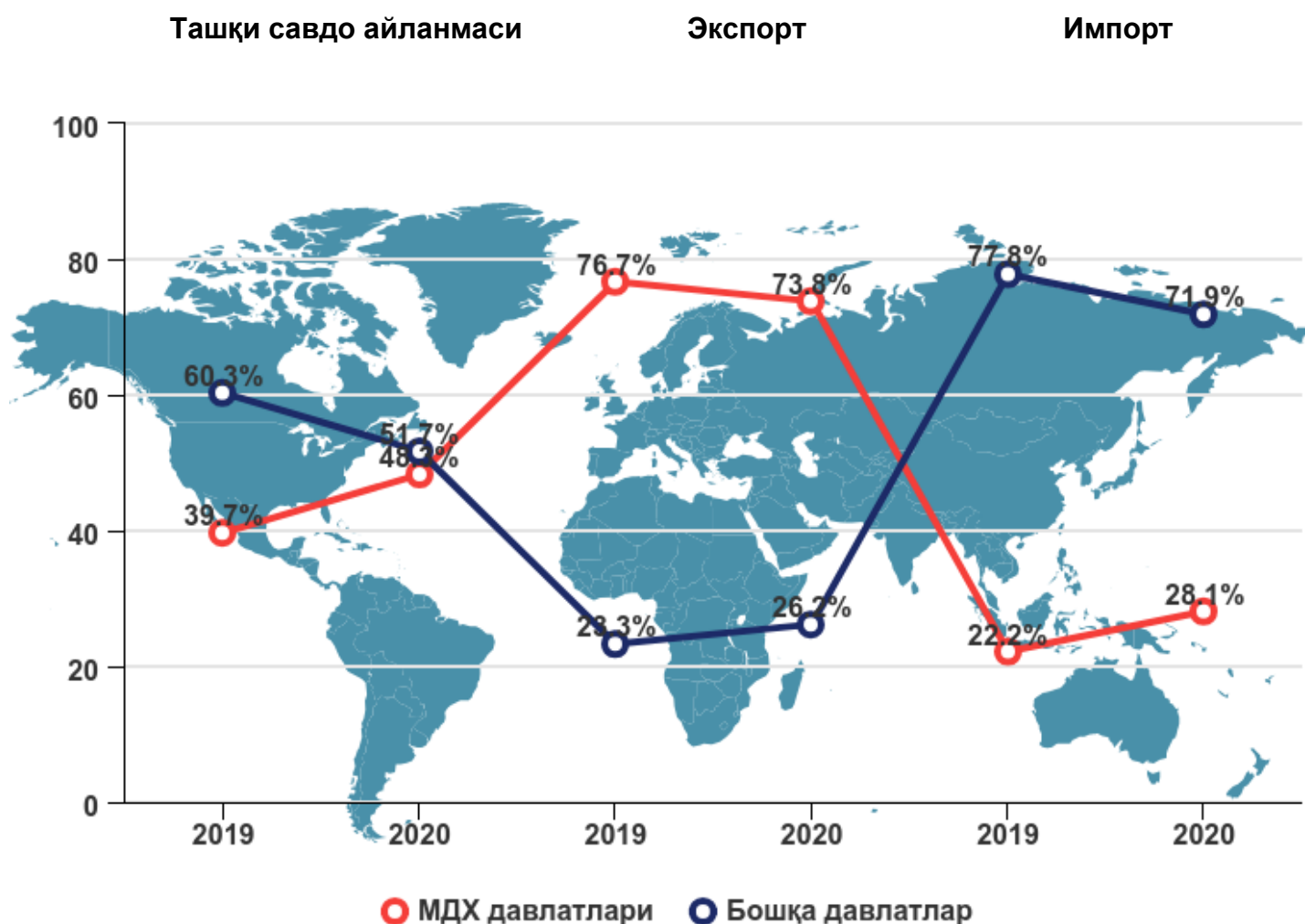
2020 йил январь-март ойларида вилоятнинг ташқи савдо айланмаси 196,6 млн.АҚШ долларни ташкил этган, жумладан 86,8 млн.АҚШ долларини-экспорт, 109,3 млн.АҚШ долларини - импорт ташкил этди. Ташқи савдо айланмасининг сальдоси -22,6 млн.АҚШ долларини ташкил қилди.

Ташқи савдо айланмаси динамикаси
(млн.АҚШ доллари)



Сўнги йилларда ҳукуратимиз томонидан саноат тузилмасини диверсификация қилишни, экспортни қўллаб – қувватлаш, импорт ўрнини босувчи товар ва маҳсулотларни ишлаб чиқаришни янада оширилиши натижасида экспорт таркибида сезиларли ўзгаришга эришилди. Жумладан, хом-ашё экспортдан, қўшилган қиймати юқори ҳамда сармоя талаб товарлар экспортга йўналтирилган ташқи савдо амалга оширилмоқда.

**2020 йил январь-март ойлари вилоят ташқи савдо айланмасида
МДХ ва бошқа давлатларнинг улуши
(фоизда)**



2020 йил январь-март ойларида вилоятда амалга оширилган ташқи савдо айланмаси ўтган йилнинг мос даврига нисбатан 88,3 %га, МДХ давлатлари 107,6 %га ташкил этган бўлса, бошқа давлатлар 132,2 % га ошгани кузатилди.

Жумладан, жами экспорт айланмаси 121,5 %ни ва шундан МДХ давлатлари 116,9 % ни ташкил этган бўлса, бошқа давлатларга 136,6 % ни ташкил этди.

Жами импорт айланмасы 72,6 % га пасайган бўлиб, ундан МДХ давлатлари 91,9 % га ташкил этган бўлса, бошқа давлатлар 61,7 % га пасайган.

2020 йил январь-март ойларида экспорт қилинган маҳсулотлар ва хизматлар таркиби бўйича таҳлил қилинганда, кимё маҳсулотлари ва ундан тайёрланган буюмлар (2019 йилнинг тегишли даврига нисбатан) 122,9 % га ортганлиги, машина ва ускуналар 82,2 %, озиқ-овқат маҳсулотлари 72,6 % га, қора ва рангли металллар 7,5 маротаба га кўпайган бўлса ва хизматлар 125,3 % га кўпайгани кузатилди.

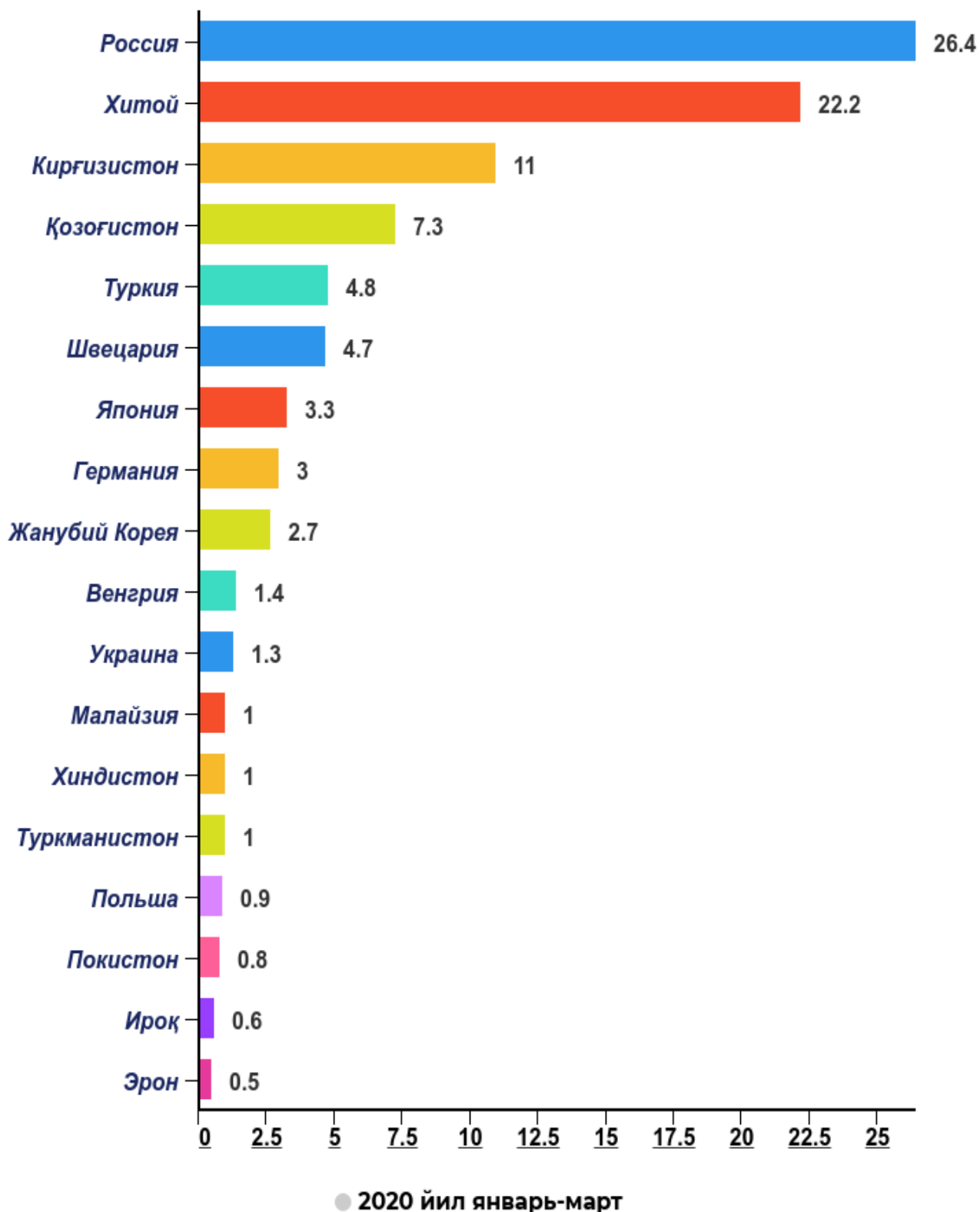
МДХ ва бошқа давлатлар билан ташқи савдо айланмасы
(млн. АҚШ доллари)

	<i>Январь-март</i>		<i>ўсиш суръати, % да</i>
	<i>2019 йил</i>	<i>2020 йил</i>	
Ташқи савдо айланмасы	222,0	196,1	88,3
<i>шу жумладан:</i>			
МДХ давлатлари	88,1	94,8	107,6
бошқа давлатлар	133,9	101,3	132,2
Экспорт	71,4	86,8	121,5
<i>шу жумладан:</i>			
МДХ давлатлари	54,7	64,1	116,9
Бошқа давлатлар	16,7	22,7	136,6
Импорт	150,6	109,3	72,6
<i>шу жумладан:</i>			
МДХ давлатлари	33,4	30,7	91,9
Бошқа давлатлар	117,2	78,6	67,1

Вилоятдаги экспорт-импорт таркиби

	Умумий ҳажмдаги улуши, % да		2019 йил январь-март ойларига нисбатан, %да
	2019 йил январь-март	2020 йил январь-март	
Экспорт таркиби	100,0	100,0	100,0
пахта толаси	-	0,4	-
озиқ-овқат маҳсулотлари	28,8	17,2	72,6
кимё маҳсулотлари ва ундан тайёрланган буюмлар	0,9	0,9	122,6
энергия манбалари ва нефть маҳсулотлари	1,2	-	-
қора ва рангли металллар	0,4	2,2	7,5 м.
машина ва ускуналар	4,4	3,0	82,2
Йенгил саноат	55,7	61,7	134,7
хизматлар	3,1	3,2	125,3
бошқалар	5,5	11,4	2,5 м.
Импорт таркиби	100,0	100,0	100,0
озиқ-овқат маҳсулотлари	9,2	13,3	104,6
кимё маҳсулотлари ва ундан тайёрланган буюмлар	20,3	19,2	68,4
энергия манбалари ва нефть маҳсулотлари	0,5	2,4	3,3 м.
қора ва рангли металллар	2,9	7,6	188,6
машина ва ускуналар	48,4	39,6	59,3
хизматлар	0,2	0,3	80,4

Вилоят товар айланмасида катта улушга эга бўлган
давлатлар билан ташқи савдо айланмаси
(2020 йил январь-март ойларида, фоизда)



**2020 йил январь-март ойларида вилоят ташқи савдо айланмаси
юқори улушга эга давлатлар**

(минг АҚШ доллари)

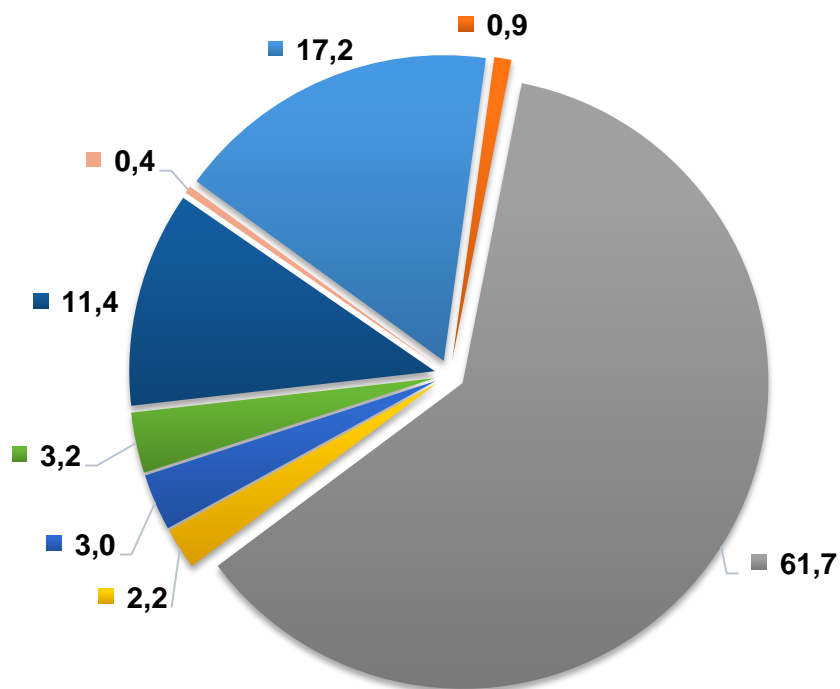
Давлатлар номи	Ташқи савдо айланмаси	Экспорт	Импорт
Россия	51 815,6	32 310,8	19 504,8
Хитой	43 540,8	9 024,6	34 516,2
Қирғизистон	21 548,7	19 914,1	1 634,6
Қозоғистон	14 320,3	6 222,3	8 098,0
Туркия	9 364,5	3 507,8	5 856,7
Швецария	9 249,5	-	9 249,5
Япония	6 393,2	-	6 393,2
Германия	5 817,2	1 084,8	4 732,4
Жанубий Корея	5 221,3	28,4	5 192,9
Венгрия	2 745,2	-	2 745,2
Украина	2 527,9	2 054,7	473,2
Малайзия	1 984,9	-	1 984,9
Хиндистон	1 920,1	226,8	1 693,3
Туркманистон	1 894,8	1 175,6	719,2
Польша	1 777,3	1 513,7	263,6
Покистон	1 573,4	1 573,4	-
Ироқ	1 229,8	1 225,5	4,3
Эрон	1 050,9	214,6	836,3
Тожикистон	1 046,4	923,3	123,1
Литва	1 016,7	19,8	996,9
Афғонистон	948,7	948,7	-
Италия	836,5	389,3	447,2
Португалия	810,9	805,1	5,8
Беларус	772,5	629,9	142,6
Малдова	575	575	-

**2020 йил январь-март ойларида вилоят ташқи савдо
айланмасида катта улушга эга бўлган давлатлар**

<i>Давлатлар номи</i>	<i>Вилоят товар айланмасида улуши, % да</i>	<i>2019 йил январь-март ойларига нисбатан, %да</i>
Россия	26,4	105,9
Хитой	22,2	74,7
Қирғизистон	11,0	157,9
Қозоғистон	7,3	76,9
Туркия	4,8	39,2
Швецария	4,7	47,8 м.
Япония	3,3	35,3
Германия	3,0	123,0
Жанубий Корея	2,7	78,2
Венгрия	1,4	435,7 м.
Украина	1,3	67,4
Малайзия	1,0	2,8 м.
Хиндистон	1,0	78,0
Туркменистон	1,0	162,4
Польша	0,9	94,3
Покистон	0,8	5,8 м.
Ироқ	0,6	3,4 м.
Эрон	0,5	109,9

2020 йил январь-март ойларида жами экспорт товарлари ҳажмида тармоқларнинг улуши

(фоизда)



- **Oziq-ovqat mahsulotlari**
- **Khim mahsulotlari va undan tayyorlangan buymlar**
- **Engil sanoat**
- **Qora va rangli metallar**
- **Mashina va uskunalar**
- **Hizmatlar**
- **Boshqalar**

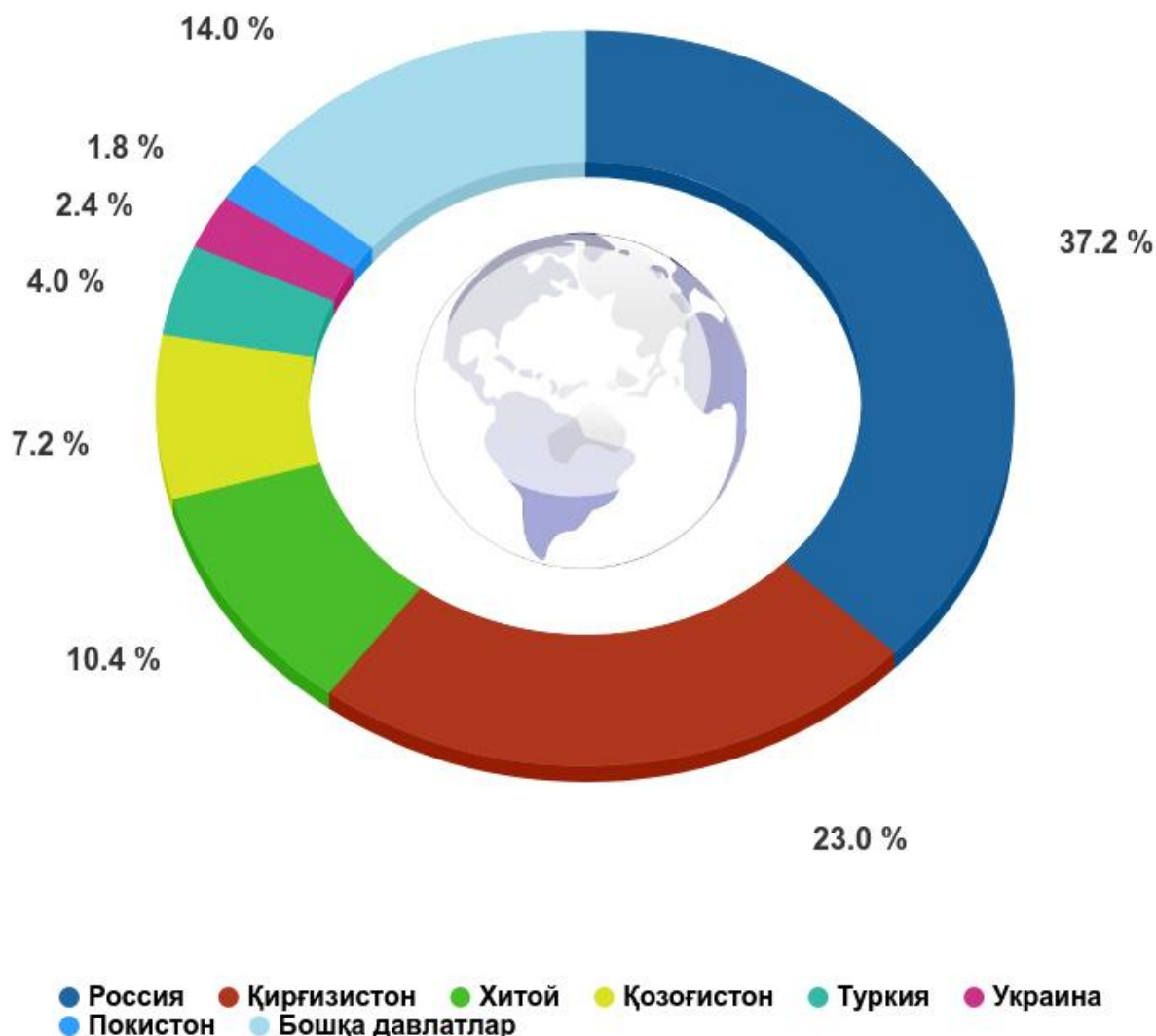
Вилоятдан экспорт қилинаётган товар ва хизматларнинг асосий қисми Россия, Хитой, Қозоғистон, Қирғизистон, Туркия, Украина ва Покистон хиссасига тўғри келмоқда. Бу эса умумий экспорт ҳажмининг 86,0 % ини ташкил қилади. Россия, Хитой, Қозоғистон ва Қирғизистонга экспорт қилинаётган товарлар таркибига назар ташласак, асосан энгил sanoat маҳсулотлари озиқ-овқат маҳсулотлари гуруҳларидан иборат эканлигини кўришимиз мумкин.

Хизматлар экспорти ҳажми 2791,3 минг АҚШ долларини ёки жами экспорт ҳажмининг 3,2 % ини ташкил этиб, ўтган йилнинг мос даврига нисбатан 25,3 % га кўпайганлиги кузатилди. Хизматлар экспорти таркибининг асосий улуши транспорт хизматлари, туризм хизматлари, молиявий хизматларидан иборат.

**2020 йил январь-март ойларида жами экспорт товарлари ҳажми
шаҳар ва туманлар кесмида
(минг АҚШ доллари)**

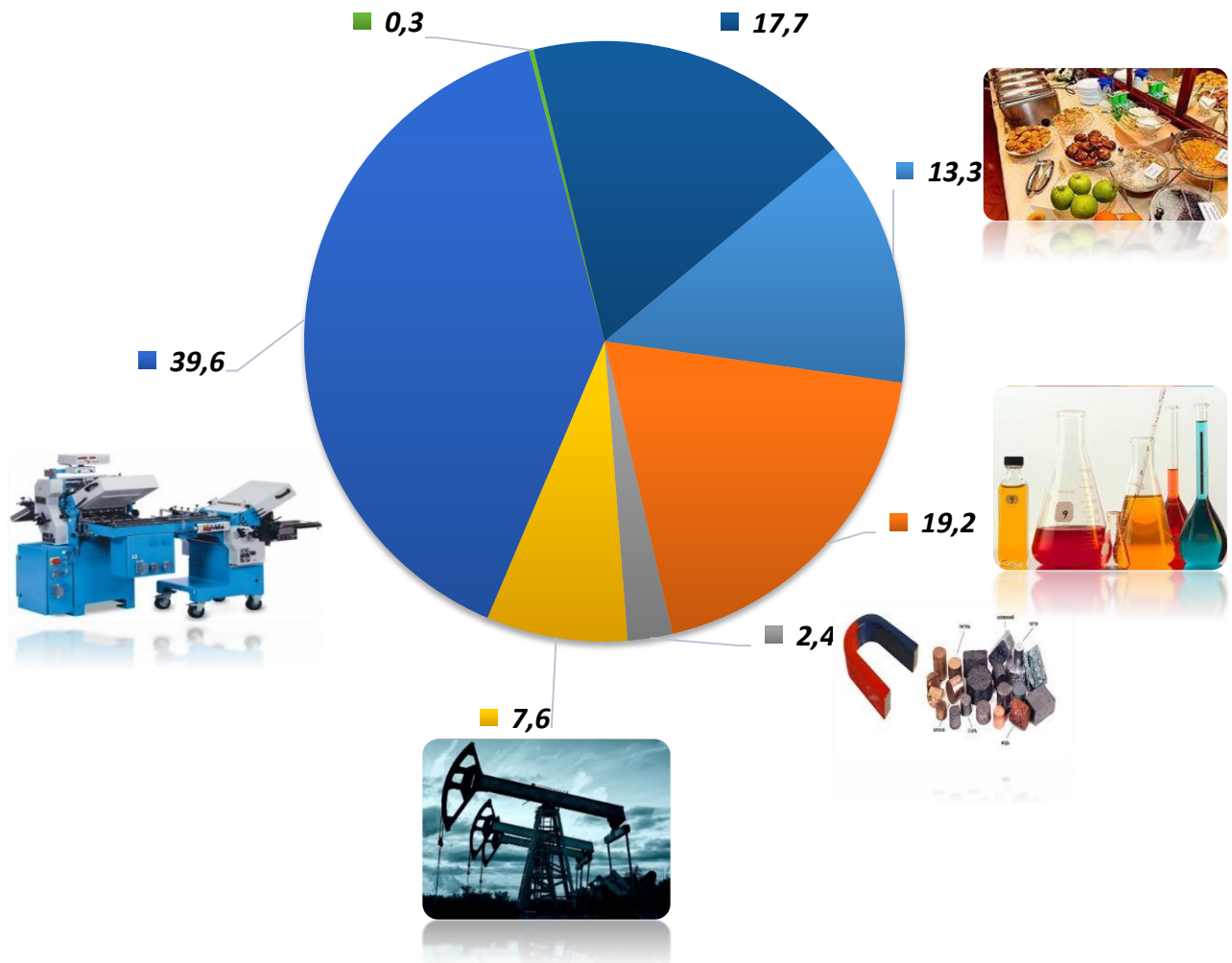
	<i>Январь – март</i>		<i>Ўсиш суръати, %да</i>
	<i>2019 йил</i>	<i>2020 йил</i>	
Вилоят жами	71 381,7	86 753,7	121,5
Наманган ш.	24 725,9	25 423,1	102,8
Мингбулоқ	243,5	2 254,0	9,2 м.
Косонсой	6 575,3	6 005,8	2,7 м.
Наманган т.	8 644,6	3 939,6	45,6
Норин	209,6	5 620,8	4,0 м.
Поп	1 979,5	2 861,5	144,6
Тўрақўрғон	7 179,1	16 819,7	2,3 м.
Уйчи	3 669,3	5 036,6	137,3
Учқўрғон	8 219,6	4 162,0	50,6
Чортоқ	1 213,9	3 515,8	2,9 м.
Чуст	3 861,9	5 154,7	133,5
Янгиқўрғон	4 160,6	4 145,5	4,3 м.

2020 йил январь-март ойларида вилоят экспортида
асосий ҳамкор давлатларнинг улуши,
(фоизда)



Вилоятдан экспорт қилинаётган товар ва хизматларнинг асосий қисми Россия, Хитой, Қозоғистон, Қирғизистон, Туркия, Украина ва Покистон хиссасига тўғри келмоқда. Бу эса умумий экспорт ҳажмининг 86,0 % ташкил қилади. Россия, Хитой, Қозоғистон, Қирғизистон, Туркия, Украина ва Германияга экспорт қилинаётган товарлар таркибига назар ташласак, асосан енгил саноат маҳсулотлари озиқ-овқат маҳсулотлари гуруҳларидан иборат эканлигини кўришимиз мумкин.

**2020 йил январь-март ойларида жами импорт
товарлари ҳажмида тармоқларнинг улуши**
(фоизда)



- **Озиқ-овқат маҳсулотлари**
- **Кимё маҳсулотлари ва ундан тайёрланган буюмлар**
- **Энергия манбалари ва нефт маҳсулотлари**
- **Қора ва рангли металллар**
- **Машина ва ускуналар**
- **Хизматлар**
- **Бошқалар**

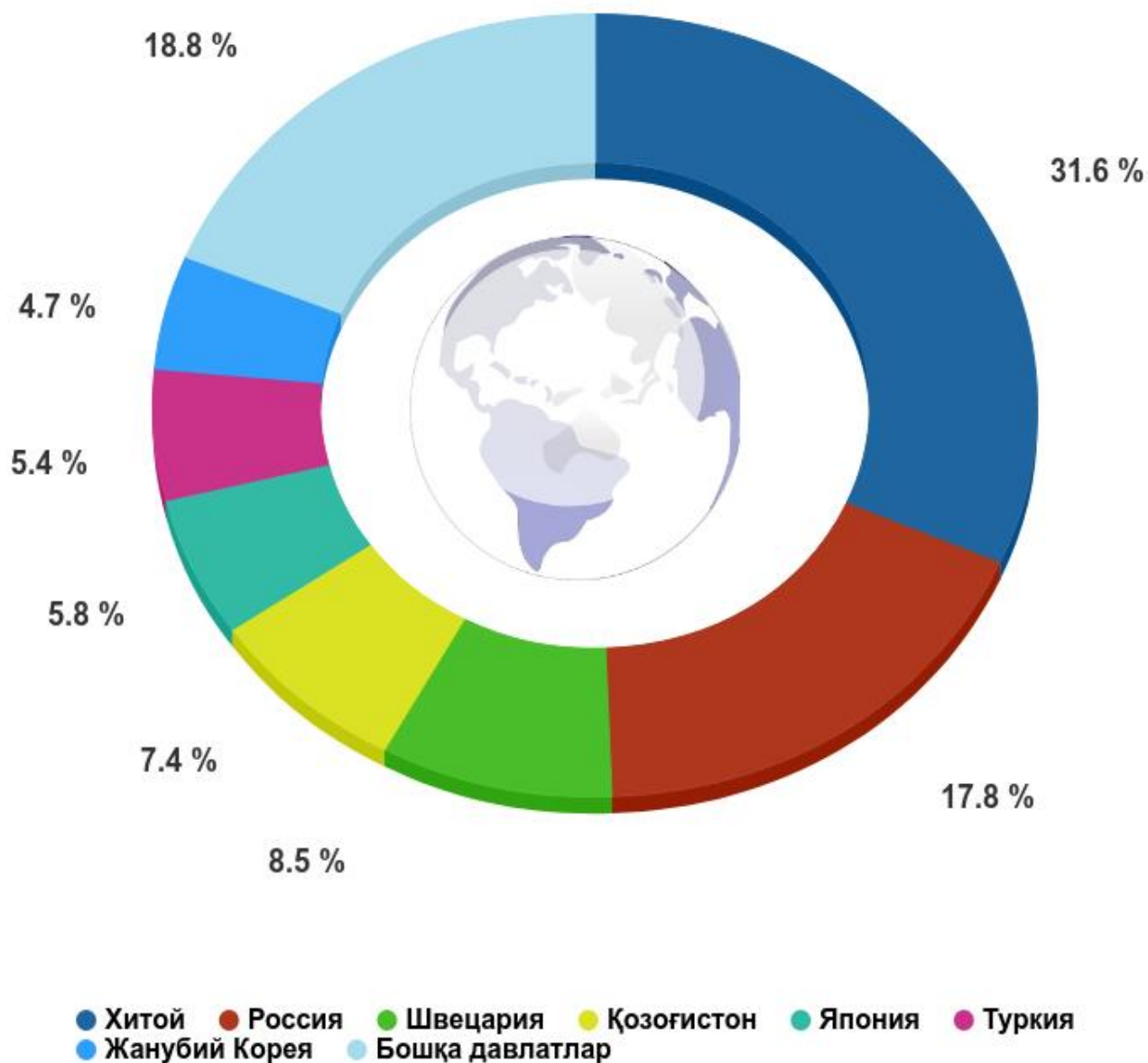
2020 йил январь-март ойларида вилоятга 52 дан ортиқ хорижий давлатлардан товар ва хизматлар импорти амалга оширилган. Шулардан 7 та энг йирик бўлган Япония, Россия, Хитой, Швецария, Жанубий Корея, Қозоғистон ва Туркия каби ҳамкор давлатларнинг жами импорт ҳажми 88 811,3 минг АҚШ долларга тенг. Бу эса умумий импорт ҳажмининг 81,2 % ини ташкил қилади.

**2020 йил январь-март ойларида жами импорт товарлари ҳажми
шаҳар ва туманлар кесмида**

(минг АҚШ доллари)

	Январь – март		ўсиш суръати, %да
	2019 йил	2020 йил	
Вилоят жами	150 648,8	109 347,6	72,6
Наманган ш.	55 555,1	50 322,6	90,6
Мингбулоқ	158,0	1 153,6	2,3 м.
Косонсой	10 837,6	4 204,6	38,8
Наманган т.	12 451,9	14 574,2	117,0
Норин	6 596,4	5 933,2	3,6 м.
Поп	5 941,3	4 573,5	2,6 м.
Тўрақўрғон	11 253,4	5 448,7	48,4
Уйчи	13 844,0	4 959,2	35,8
Учқўрғон	3 515,0	820,4	23,3
Чортоқ	2 171,6	1 177,7	54,2
Чуст	1 965,0	3 954,2	2,0 м.
Янгиқўрғон	2 465,0	4 298,3	2,2 м.

2020 йил январь-март ойларида вилоят импортида асосий
ҳамкор давлатлар улиши,
(фоизда)



2020 йил январь-март ойларида вилоятга 74 дан ортиқ хорижий давлатлардан товар ва хизматлар импорти амалга оширилган. Шундан 7 та энг йирик бўлган Япония, Россия, Хитой, Германия, Жанубий Корея, Қозоғистон ва Туркия каби ҳамкор давлатларнинг жами импорт ҳажми 522 694,2 минг АҚШ долларига тенг. Бу эса умумий импорт ҳажмининг 82,9 % ташкил қилади.