I. ИНВЕСТИЦИЯЛАР ВА ҚУРИЛИШ

2019 йил январь-март ойлари давомида вилоятнинг асосий капиталга киритилган инвестицияларнинг умумий ҳажми миллий валютада 2941,5 млрд. сўмни ёки 2018 йилнинг мос даврига нисбатан ўсиш суръти 186,0 фоизни ташкил этди.

Асосий капиталга инвестицияларнинг ўсиш суръатлари %да

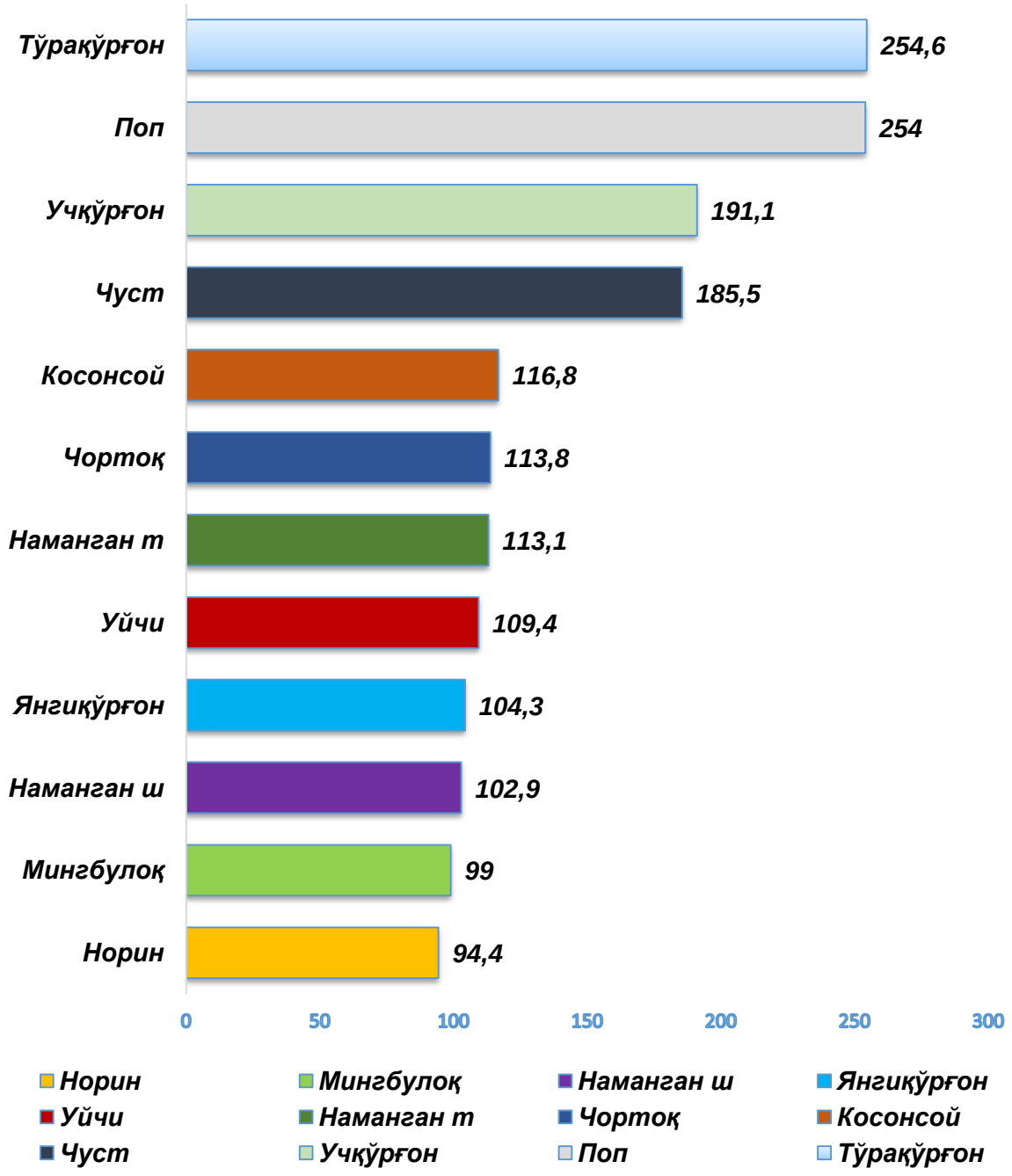

2019 йилнинг январь-мартида жами асосий капиталга инвестицияларнинг катта қисми, яъни 78,9 % и вилоятнинг иккита ҳудудида, жумладан, Тўрақўрғон туманида – 67,2 %, Наманган шаҳрида –11,7 % ўзлаштирилди.

Қатор ҳудудларда асосий капиталга инвестицияларнинг юқори ўсиш суръатлари кузатилди, жумладан, Тўрақўрғон туманида ўтган йилга нисбатан 254,6 % (асосий капиталга инвестициялар ҳажми 1977,0 млрд. сўм), Поп туманида - 254,0 % (103 млрд.сўм), Учқўрғон туманида – 191,1 % (57,5 млрд. сўм), Чуст туманида – 185,5 % (63,2 млрд. сўм),Косонсой туманида – 116,8 % (73,9 млрд. сўм), Чортоқ туманида – 113,8 % (32,4 млрд. сўм), Наманган туманида – 113,1 % (120,3 млрд. сўм), Уйчи туманида – 109,4 % (36,5 млрд. сўм), Янгиқўрғон туманида – 104,3 % (36,3 млрд. сўм) ва Наманган шаҳрида – 102,9 % (345,0 млрд. сўм).

Аҳоли жон бошига асосий капиталга инвестициялар

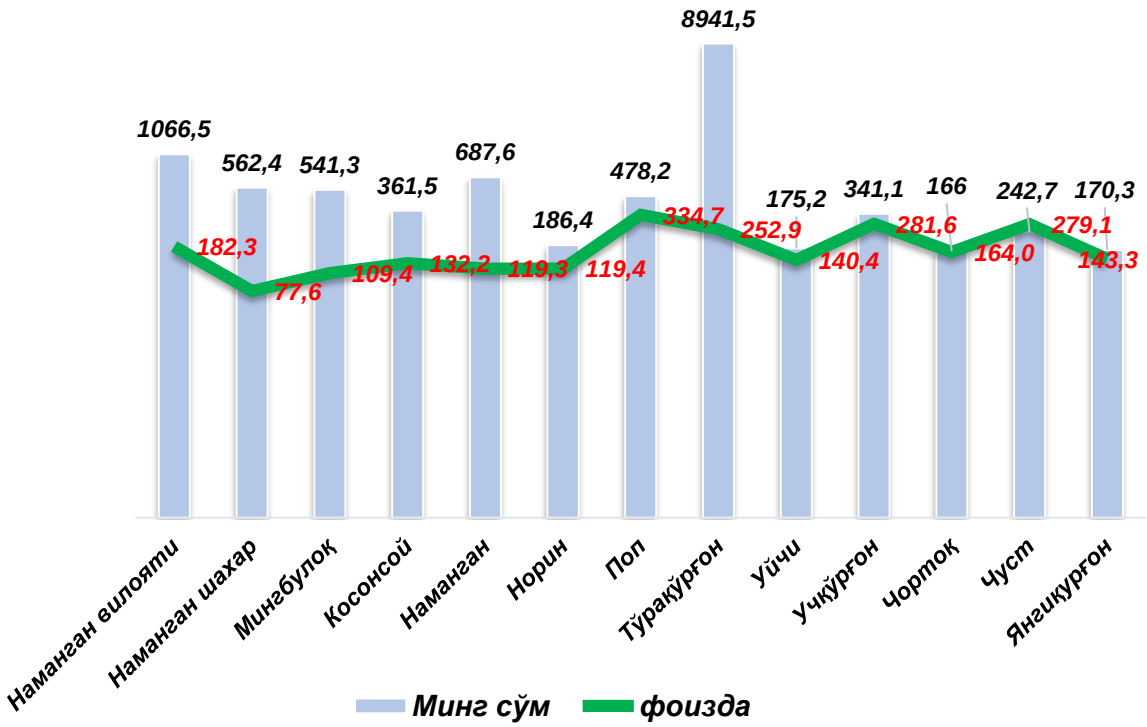

2019 йилнинг январь-мартида аҳоли жон бошига ҳисобланган асосий капиталга инвестициялар ҳажми бўйича юқори кўрсаткичлар Тўрақўрғон туманида – 8941,5 минг сўм (ёки 2018 йилга нисбатан 252,9%), мос равишда Наманган туманида – 687,6 минг сўм (119,3 %), Наманган шахрида – 562,4 минг сўм (ёки 77,6 %), Мингбулоқ туманида – 541,3 минг сўм (ёки 109,4%), Поп туманида – 478,2 минг сўм (334,7 %),Косонсой туманида – 365,1 минг сўм(132,2%), Учқўрғон туманида – 341,1 минг сўм (281,6 %),Чуст туманида – 242,7 минг сўм (279,1 %),Норин туманида – 186,4 минг сўм (119,4%),Ўйчи туманида – 175,2 минг сўм (140,4),Янгиқўрғон туманида – 170,3 минг сўм (143,3%) ва Чортоқ туманида – 166,0 минг сўм (164,0%) қайд этилди.

2019 йилнинг январь-мартида асосий капиталга инвестицияларнинг молиялаштириш манбаалари бўйича тақсимланиши

	Млрд. сўм	*Ўсиш суръати, % да*	*Жамига нисбатан % да*
Асосий капиталга киритилган инвестициялар	**2941,5**	**186,0**	**100,0**
шу жумладан			
Марказлашган инвестициялар	**1954,8**	**292,4**	**66,5**
бюджет маблағлари	8,4	11 м	0,3
Сув таъминоти ва канализация тизимларини ривожлантириш	5,8	-	-
тикланиш ва тараққиёт фонди маблағлари	1021,7	-	-
ҳукумат кафолати остида чет эл инвестициялар ва кредитлари	842,9	573,5	128,4
Марказлашмаган инвестициялар	**986,7**	**109,9**	**33,5**
корхоналарнинг ўз маблағлари	311,9	127,6	10,6
аҳоли маблағлари	215,7	97,7	7,3
тўғридан-тўғри ва бошқа хорижий инвестиция хамда кредитлар	126,0	161,5	4,3
тижорат банк кредитлари ва бошқа қарз маблағлари	333,1	94,3	11,3

Марказлашган ва марказлашмаган инвестицияларнинг жами асосий капиталга инвестициялар ҳажмидаги улуши, *% да*

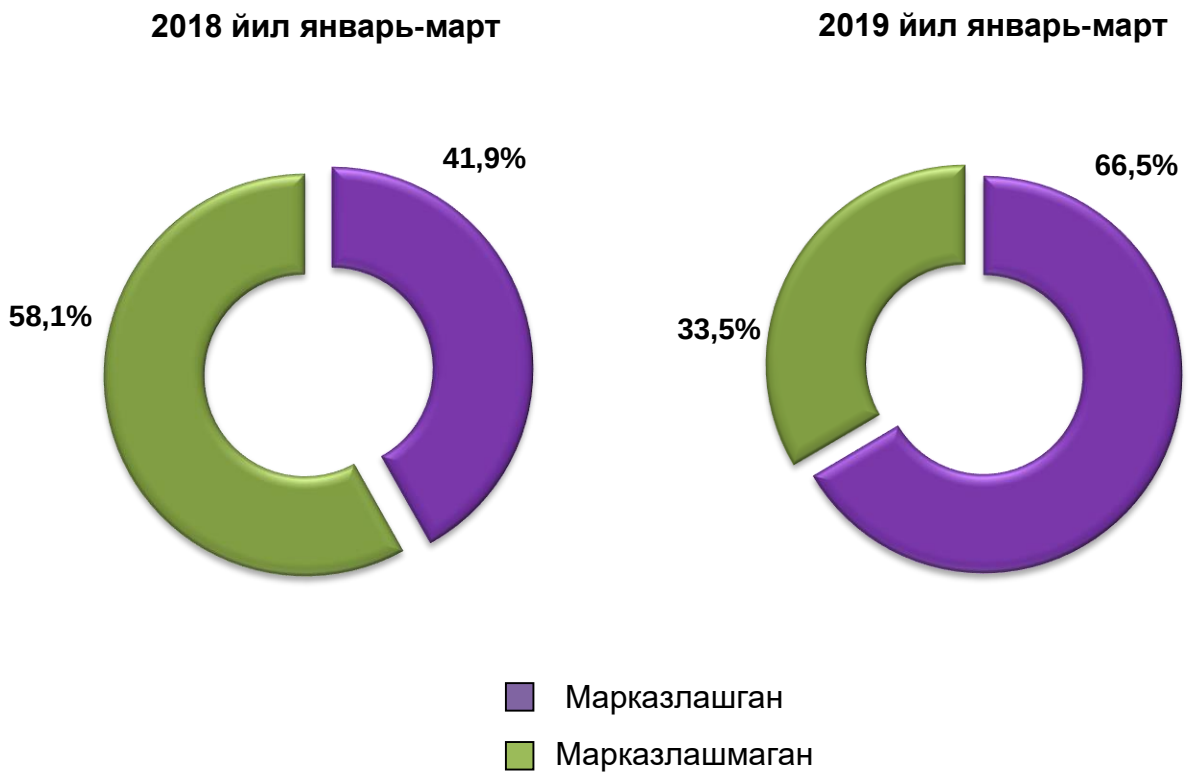

Марказлашган молиялаштириш манбалари ҳисобидан 2018 йилга нисбатан 251,3 % ёки 1954,8 млрд. сўм (жами инвестициялар ҳажмининг 66,5 %и ёки ўтган йилдаги кўрсаткичига нисбатан 24,6 % пунктга кўп) асосий капиталга инвестициялар ўзлаштирилди, мос равишда, марказлашмаган молиялаштириш манбалари ҳисобидан 986,7 млрд. сўм ёки 33,5 % (24,6 %).

Асосий капиталга киритилган инвестицияларнинг жами инвестициялардаги улуши – корхона маблағлари 10,6%, банк кредитлари 9,4%, тўғридан тўғри хорижий инвестиция ва кредитлар 4,1%, бошка хорижий инвестиция ва кредитлар 0,2%, аҳоли маблағлари 7,3%, бошқа ташкилотларнинг қарз маблағлари 2,0%, республика бюджети 2,9%, ҳукумат кафолати остида киритилган 28,7 ва республика йўл жамғармаси 34,7%, оролбўйи минтақасини ривожлантириш 0,2% ни ташкил этди.

Асосий капиталга инвестицияларнинг мулкчилик шакллари бўйича технологик таркиби
(2019 йил январь-март)

	жами	*Давлат*	*Нодавлат*
Жами, *млрд. сўм*	**2491,5**	**148,0**	**2793,5**
шу жумладан: умумий ҳажмга нисбатан фоиз кўринишида			
Қурилиш-монтаж ишлари	536,1	119,3	416,8
Машина, ускуна ва инвентар	2253,9	17,3	2236,5
Бошқа ҳаражатлар	151,1	11,4	140,1

Асосий капиталга инвестицияларнинг технологик таркибида: viloyat бўйича қурилиш – монтаж ишларининг улуши – 18,2 % ни, машина, ускуна, инвентар сотиб олишга харажатлар – 76,6 % ни ҳамда бошқа харажатлар улуши – 5,2 % ни ташкил этди.

Асосий капиталга киритилган инвестицияларнинг технологик таркибининг тузилиши 2018 йил январь-март ойларига нисбатан қурилиш-монтаж ишларнинг улуши 35,5 фоизли пунктга камайди, машина, ускуналар, транспорт воситалари, ишлаб чиқариш ва хўжалик жиҳозлар қиймати улуши 13,8 мартага кўпайган хамда бошқа ҳаражатларнинг улуши эса 6,0 мартага кўпайган.

Иқтисодий фаолият турлари бўйича ўзлаштирилган асосий капиталга инвестициялар

	Млрд. сўм	*жамига нисбатан, % да*
		2019 йил январь-март ойлари
Асосий капиталга инвестициялар - жами	**2941,5**	**100,0**
Шу жумладан иқтисодий фаолият турлари бўйича:		
Қишлоқ, ўрмон ва балиқ хўжалиги	206,1	7,0
Қайта ишлаш саноати	245,9	8,4
Электроэнергетика	19,4	0,7
қурилиш	52,6	1,8
Савдо	33,7	1,1
Ташиш ва сақлаш	80,0	2,7
Молия ва суғурта фаолияти	13,1	0,4
Таълим	28,0	1,0
Соғлиқни сақлаш ва ижтимоий хизматлар	19,0	0,6
Саънат, кўнгил очиш ва дам олиш соҳаси	7,2	0,2
Жами фаолият турларидан ташқари: турар жой қурилишига инвестициялар	198,9	6,8
Коммунал қурилиш	1873,2	63,7
Бошқа фаолият турлари	164,4	5,6

Иқтисодий фаолият турлари бўйича асосий капиталга инвестицияларнинг ўзлаштирилиши: қайта ишлаш саноатида 245,9 млрд.сўм (жами инвестициялар ҳажмидаги улуши 8,4 %), электроэнергетика фаолият турида 19,4 млрд.сўм, (0,7 %), қурилиш фаолияти турида 52,6 млрд.сўм (1,8 %), ташиш ва сақлаш фаолият турида 80,0 млрд.сўм (2,7%), савдо 33,7 млрд.сўм (1,1 %), таълим соҳасида 28,0 млрд.сўм (1,0 %), жами фаолият турларидан ташқари турар жой қурилишида 1153,9 млрд.сўм (16,2 %), санъат ва маданиятда 7,2 млрд.сўм (0,2 %), ва бошқа инвестициялар ўзлаштирилди.

Асосий капиталда чет-эл инвестициялари ва кредитлари

	Жами хорижий инвести-циялар ва кредит-лар млн. сўмда	***шундан:***		***Тўғридан-тўғри ва бошқа хорижий инвес-тициялар ҳамда кредит-лар***	***шундан:***	
		Инвес-тиция	***кредит***		***Инвес-тиция***	***кредит***
Наманган вилояти	**968 938,8**	**126047,0**	**842891,8**	**126047,0**	**126047,0**	**-**
Наманган ш.	69 698,1	31532,7	-	27732,9	31532,7	**-**
туманлар:						
Мингбулоқ	39258,8	39258,8	-	39098,5	39258,8	**-**
Косонсой	94,8	94,8	-	0,0	94,8	**-**
Наманган	4702,1	4702,1	-	4702,1	4702,1	-
Норин	0,0	0,0	-	0,0	0,0	-
Поп	46796,7	46796,7	-	46606,7	46796,7	-
Тўрақўрғон	805231,1	850,1	804380,9	565,4	850,1	-
Уйчи	450,4	450,4		450,4	450,4	-
Учқўрғон	345,4	0,0	345,4	0,0	0,0	-
Чортоқ	1060,9	1060,9	-	421,2	1060,9	-
Чуст	1300,5	1300,5	-	0,0	1300,5	-
Янгиқўрғон	0,0	0,0	-	0,0	0,0	**-**

Вилоятда тўғридан-тўғри хорижий инвестициялар иштирокида бир қанча инвестиция лойихалари амалга оширилди.

Бунда энг кўп инвестиция киритган лойихачи корхона Поп тумунига қарашли "Поп цемент" МЧЖ корхонаси бўлиб, 4,5 млн.АҚШ доллари миқдорида машина ва асбоб ускуналар келтирилган. Шу билан бирга Тўрақўоғон шахрида Тўрақўрғон иссиқлик электр станцияси қуриш дирекцияси унитар корхонаси 67,5 млн.АҚШ доллор чет эл инвестицияси киритилган.

Ижтимоий соҳа объектларининг қурилиши

2019 йил январь-март ойларида умумий майдони 152,6 минг кв.м. бўлган 1231,0 та хонадон (2018 йил январь-март ойлари якунига нисбатан 99,5 фоиз), шу жумладан қишлоқ жойларида 94,9 минг кв.м 925 та уй-жой фойдаланишга топширилди. Ноишлаб чиқариш соҳасига киритилган инвестициялар ҳажмидан 2185,4 млрд. сўми ёки 9,1 фоизи уй-жой қурилишида ўзлаштирилди.

Умумтаълим мактаблари, мактабгача таълим муассасаларини қуриш ва қайта таъмирлашда 5,2 млрд.сўмлик инвестициялар ўзлаштирилди. Бу эса ноишлаб чиқариш соҳасига йўналтирилган жами инвестицияларнинг 0,2 фоизини ташкил қилди.

Коммунал қурилиш соҳасида 27,7 км узунликдаги ичимлик суви тармоқлари ишга туширилди, бу 2018 йил январь-март ойлари якунига нисбатан 228,8 фоизни ташкил қилди.

Янги қурилиш ва реконструкция ҳисобига турар жойлар ва ижтимоий объектларни ишга тушириш

	Ишга туширилди	
	жами	***жумладан қишлоқ жойларда***
Турар жойлар умумий майдони, *минг кв.м.*	152,6	94,9
улардан: якка тартибдаги турар жойлар	114,4	73,4
намунавий лойиҳалар асосида шаҳар ва қишлоқларда қурилган якка тартибдаги турар жойлар	38,2	21,5
Касалхоналар, *ётоқ*	-	-
Поликлиникалар (ҚВП ларни қўшган ҳолда), *қатнов*	-	-
Умумтаълим ва ихтисослаштирилган мактаблар, (*ўқувчи ўрни)*	-	-
Сув тармоғи, *км*	-	-
Газ тармоғи, *км*	-	-

2019 йилнинг январь-мартида ишга туширилган турар жойлар

	Ишга туширилди, жами		*Улардан: якка тартибдаги турар жойлар*
	минг кв.м	*2019 йил январь-март % да*	*минг кв.м*
Наманган вилояти	**152,6**	**115,2**	**73,4**
туманлар:			
Наманган ш.	25,8	300,0	-
Мингбулоқ	5,3	87,7	2,2
Косонсой	13,9	130,5	8,8
Наманган	13,3	142,1	8,3
Норин	14,4	55,5	11,3
Поп	10,4	101,6	6,6
Тўрақўрғон	5,6	103,9	3,2
Уйчи	10,0	76,1	6,9
Учқўрғон	8,0	96,7	5,6
Чортоқ	12,9	122,9	7,1
Чуст	16,4	127,9	6,2
Янгиқўрғон	16,6	143,8	7,4

Қурилиш ишлари

2019 йил январь-март ойларида 391,7 млрд.сўмлик қурилиш ишлари бажарилиб, ўтган йилнинг шу даврига нисбатан ўсиш суръати 106,7 фоизни ташкил этди.

Йирик пудрат ташкилотлари	• ҳажми - **15,2 млрд.сўм** • ўсиш суръати -**108,9 %**
Кичик ташкилотлар ва микрофирмалар	• ҳажми- **251,8 млрд.сўм** • ўсиш суръати- **103,8 %**
Норасмий сектор	• ҳажми - **124,7 млрд.сўм** • ўсиш суръати - **109,6%**

Бинолар ва иншоотларни қуриш бўйича қурилиш ишлари таркибида йирик қурилиш ташкилотлари томонидан бажарилган қурилиш ишлари ҳажми улуши 3,9 % ни ташкил этиб, ўтган йилдаги кўрсаткичга нисбатан 0,2 % пунктга ортди.

Бунда кичик ташкилотлар ва микро фирмалар улуши 64,3 % (0,7 % пунктга камайиш) ва норасмий секторнинг улуши 26,0 % ни (0,3 % пунктга камайиш) ташкил этди.

Мулкчиликнинг нодавлат шаклидаги қурилиш ташкилотлари томонидан 413,9 млрд.сўмлик қурилиш ишлари бажарилган бўлиб, жами қурилиш ишлари ҳажмининг 51,6 фоизини ташкил қилди ва ушбу кўрсаткич ўтган йилнинг мос даврига нисбатан 0,7 фоиз пунктга кўпайди.

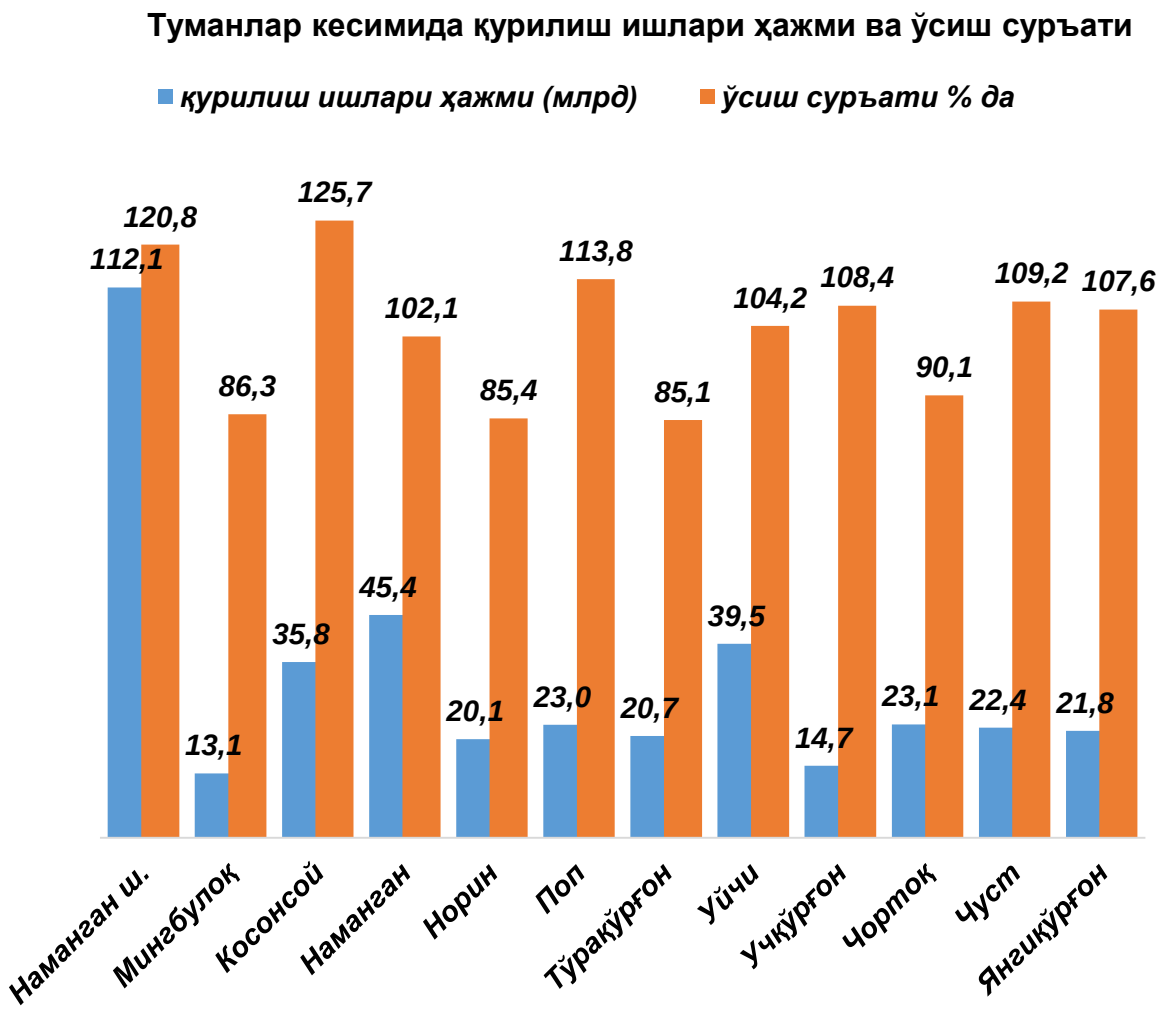

Шаҳар ва туманлар кесимида қурилиш ишларининг катта қисми Наманган шаҳрида бажарилган бўлиб, вилоятда бажарилган жами қурилиш ишларининг 28,6 % ини ташкил этди, Наманган туманида 11,5 % ни, Уйчи туманида бажарилган қурилиш ишлари эса 10,1 % ни, ташкил этди.

Вилоятда амалга оширилган қурилиш ишлари ҳажмидаги улуши бўйича паст кўрсаткичлар: Мингбулоқ туманида бу кўрсаткич энг паст 3,3 % ни ташкил этди. Шунингдек, Учқўрғон туманида 3,8 % ни, Норин туманида ушбу кўрсаткич 5,1 % ни ташкил этганлигини кузатишимиз мумкин.

Қурилиш ишлари мавсумининг бошланиши билан ҳудудларда бажариладиган қурилиш ишларининг ҳажми ортиб, уларнинг вилоятдаги улуши ҳам ўзгариб боради.
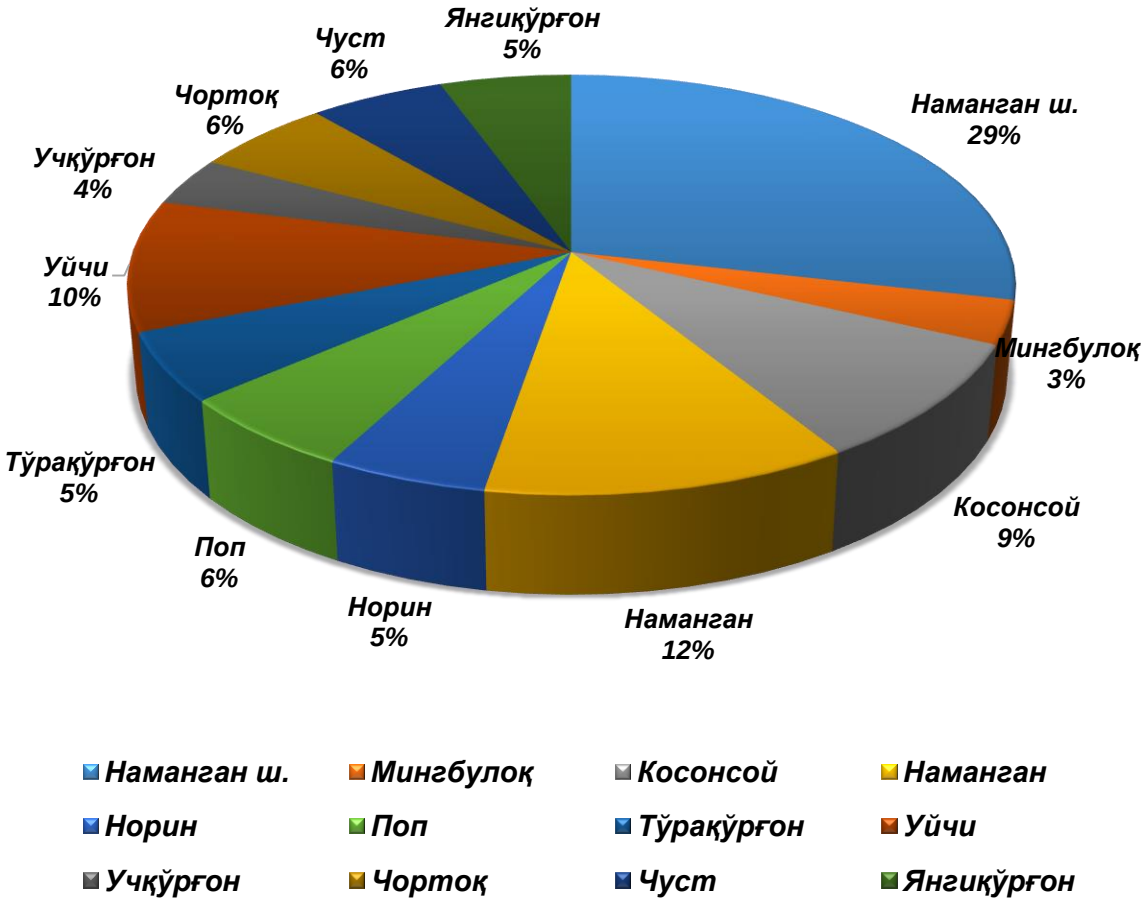
2019 йилнинг январь-март ойларида қурилиш ишлари умумий ҳажмида ҳудудларнинг улуши *(умумий ҳажмга нисбатан %да)*