

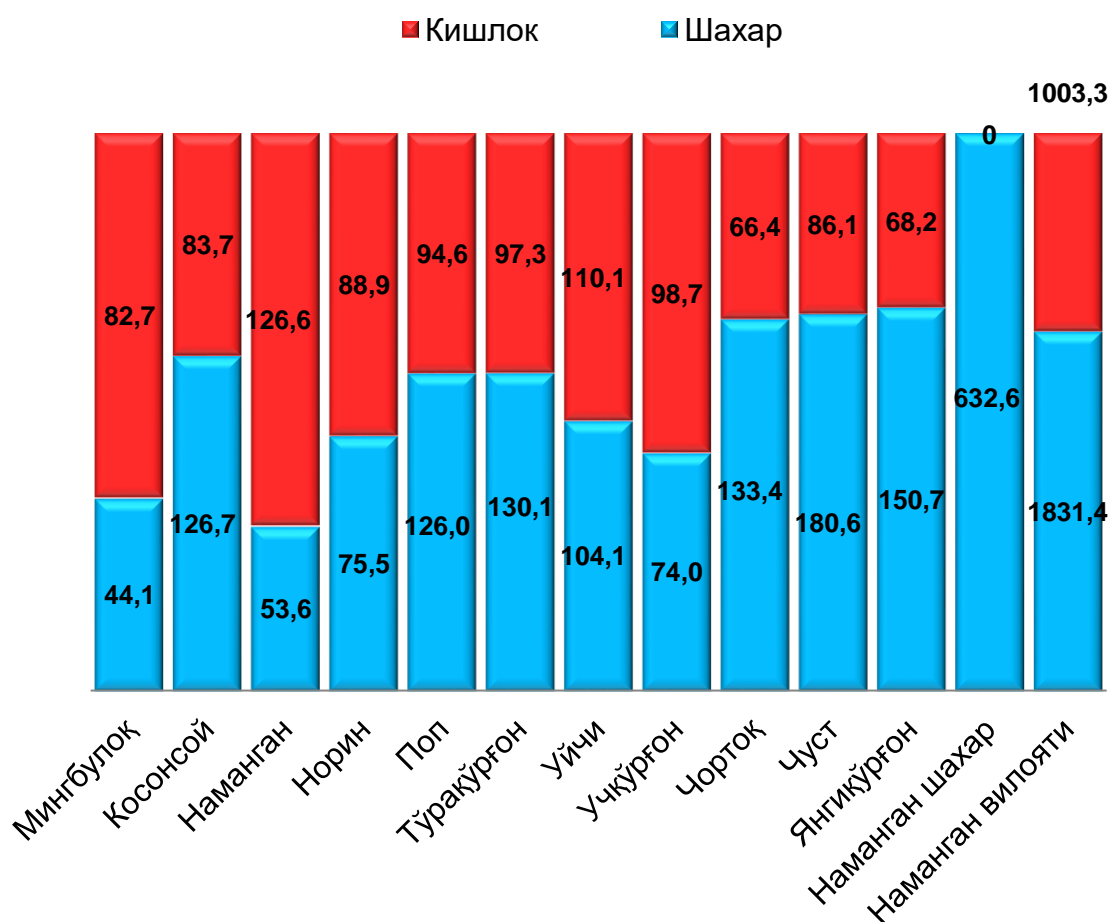
XIII. ДЕМОГРАФИК ҲОЛАТ ВА БАНДЛИК

Дастлабки маълумотларга кўра, 2020 йилнинг 1 июль ҳолатига вилоятда доимий аҳоли сони 2834,7 минг кишини ташкил қилди ва йил бошига нисбатан 23,9 кишига ёки 2,1 % га кўпайди. Шундан, 1822,3 минг киши – шаҳар жойларида (жами аҳоли сонининг 64,6 %) ва 1003,3 минг киши – қишлоқ жойларида (35,4 %) истиқомат қилади.

Наманган вилояти ҳудудлари бўйича доимий аҳоли сони тўғрисида маълумот (2020 йилнинг 1 июль ҳолатига)

	<i>Доимий аҳоли сони, минг киши</i>		
	<i>жами</i>	<i>шу жумладан:</i>	
		<i>шаҳар</i>	<i>қишлоқ</i>
Вилоят жами	2834,7	1831,4	1003,3
Наманган ш.	632,6	632,6	0,0
Мингбулоқ	126,8	44,1	82,7
Косонсой	210,4	126,7	83,7
Наманган	180,2	53,6	126,6
Норин	164,4	75,5	88,9
Поп	220,6	126	94,6
Тўрақўрғон	227,4	130,1	97,3
Уйчи	214,2	104,1	110,1
Учқўрғон	172,7	74,0	98,7
Чортоқ	199,8	133,4	66,4
Чуст	266,7	180,6	86,1
Янгиқўрғон	218,9	150,7	68,2

**Наманган вилояти шаҳар ва қишлоқлар
бўйича аҳоли сони тўғрисида маълумот
(2020 йилнинг 1 июль ҳолатига, минг киши)**



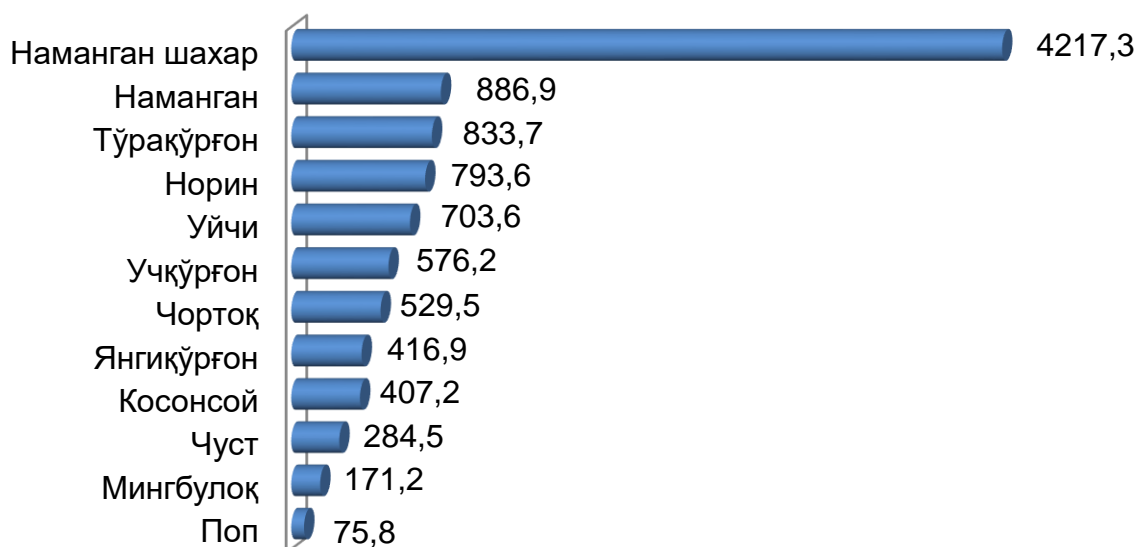
Шунингдек, вилоятдаги жами доимий аҳолининг 1439,9 минг таси эркаклар (жами аҳоли сонининг 50,8 %) ва 1394,8 минг таси аёлларни (49,3 %) ташкил этади.

Вилоятнинг ҳудудий майдони 7,444 минг кв.км.ни ташкил этиб, аҳоли зичлиги 1 кв.км.га ўртача 380,8 киши тўғри келади. Аҳоли зичлиги юқорилиги бўйича шаҳар ва туманлар кесимида таҳлил қилиб кўрилганда, Наманган шаҳарда 1 кв.км.га ўртача 4 217,3 киши, Наманган туманида 1 кв.км.га ўртача 886,9 киши ва Тўрақўрғон туманида 1 кв.км.га ўртача 833,7 киши тўғри келмоқда.

Аҳоли зичлиги паст бўлган туманлар кесимида таҳлил қилиб кўрилганда, Поп тумнида 1 кв.км.га ўртача 75,8 киши, Мингбулоқ туманида 1 кв.км.га ўртача 171,2 киши ва Чуст туманида 1 кв.км.га ўртача 284,5 киши тўғри келмоқда.

2020 йил 1 июль ҳолатига ҳудудлар кесимида аҳоли зичлиги

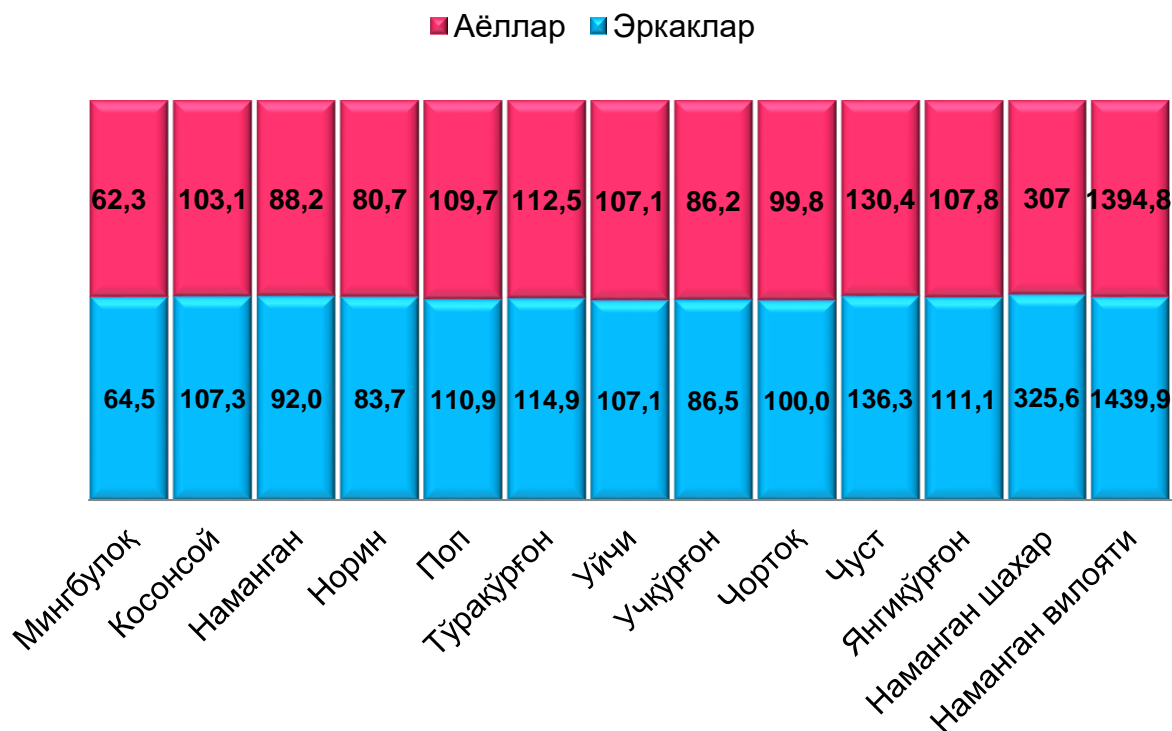
(1 км² киши)



Наманган вилояти ҳудудлари бўйича доимий аҳоли сони тўғрисида маълумот (2020 йилнинг 1 июль ҳолатига)

	Доимий аҳоли сони, минг киши		
	жами	шу жумладан:	
		эркак	Аёл
Вилоят жами	2834,7	1439,9	1394,8
Наманган ш.	632,6	325,6	307,0
Мингбулоқ	126,8	64,5	62,3
Косонсой	210,4	107,3	103,1
Наманган	180,2	92,0	88,2
Норин	164,4	83,7	80,7
Поп	220,6	110,9	109,7
Тўрақўрғон	227,4	114,9	112,5
Уйчи	214,2	107,1	107,1
Учқўрғон	172,7	86,5	86,2
Чортоқ	199,8	100,0	99,8
Чуст	266,7	136,3	130,4
Янгиқўрғон	218,9	111,1	107,8

**Наманган вилояти ҳудудлари бўйича
аҳолининг жинси сони тўғрисида маълумот
(2020 йилнинг 1 июль ҳолатига, минг киши)**

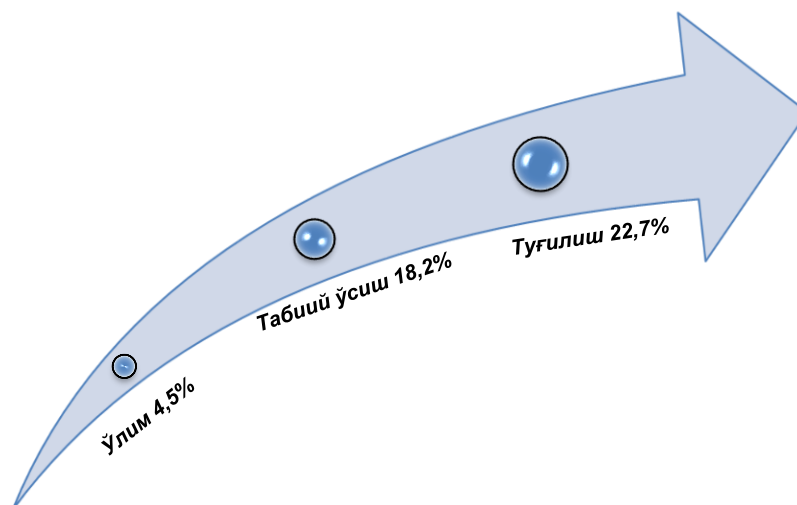


**Аҳолининг табиий ҳаракати
(январь-июнь ойларида)**

	Киши			ҳар 1000 кишига	
	2019 йил	2020 йил ¹⁾	ўсиш, камайиш	2019 йил	2020 йил ¹⁾
Туғилганлар	30 328	31 873	1 545	22,1	22,7
Вафот этганлар	6 202	6 297	95	4,5	4,5
Табиий ўсиш	24 126	2 5576	1 450	17,6	18,2
Никоҳлар	7 280	5 032	-2 248	5,3	3,6
Ажралишлар	1 262	923	-339	0,9	0,7

¹⁾дастлабки маълумот

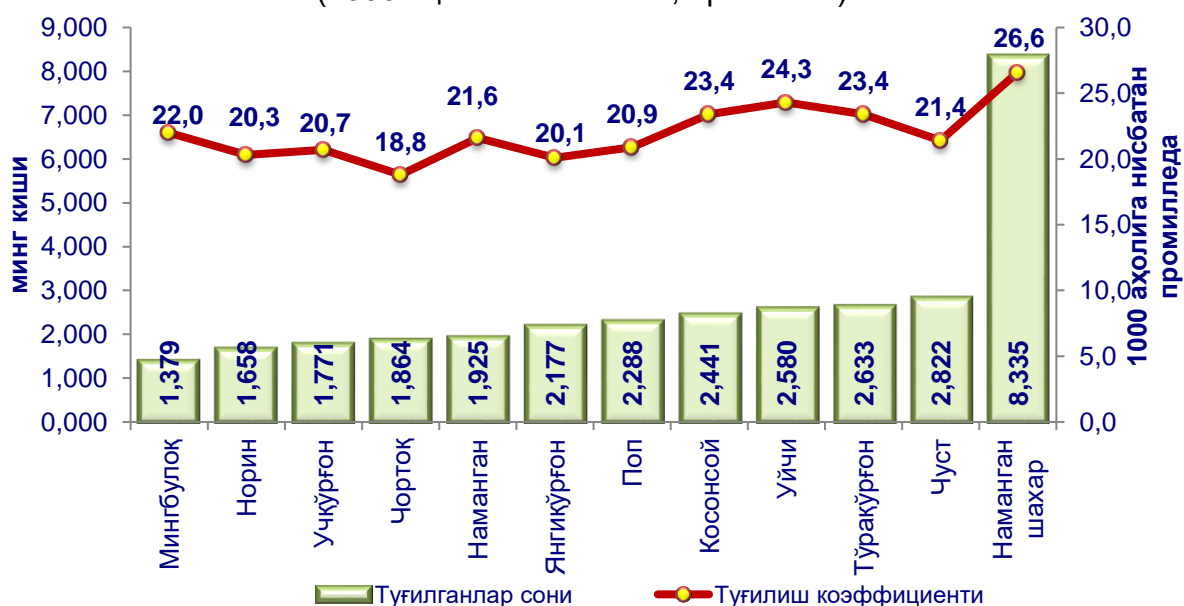
Аҳолининг табиий ҳаракати коэффиценти
 2020 йил январь-июнь ойларида
 (1000 аҳолига нисбатан, промилле)



Туғилиш даражаси. 2020 йил январь-июнь ойларида туғилганлар сони 31873 кишини ташкил қилди ва 2019 йилнинг мос даврига (30328 киши) нисбатан 1545 тага кўпайди. Туғилиш коэффиценти мос равишда 22,7 промиллени ташкил қилди ва 2019 йилнинг мос даврига (22,1 промилле) нисбатан 0,6 промиллега ўсиш бўлди.

Туғилиш даражасининг кўпайиши вилоятнинг Наманган шаҳрида (25,0 дан, 26,6 промиллега), Косонсой туманида (23,1 дан 23,4 промиллега) ва Чуст (21,2 дан 21,4 промиллега) туманларида кузатилди.

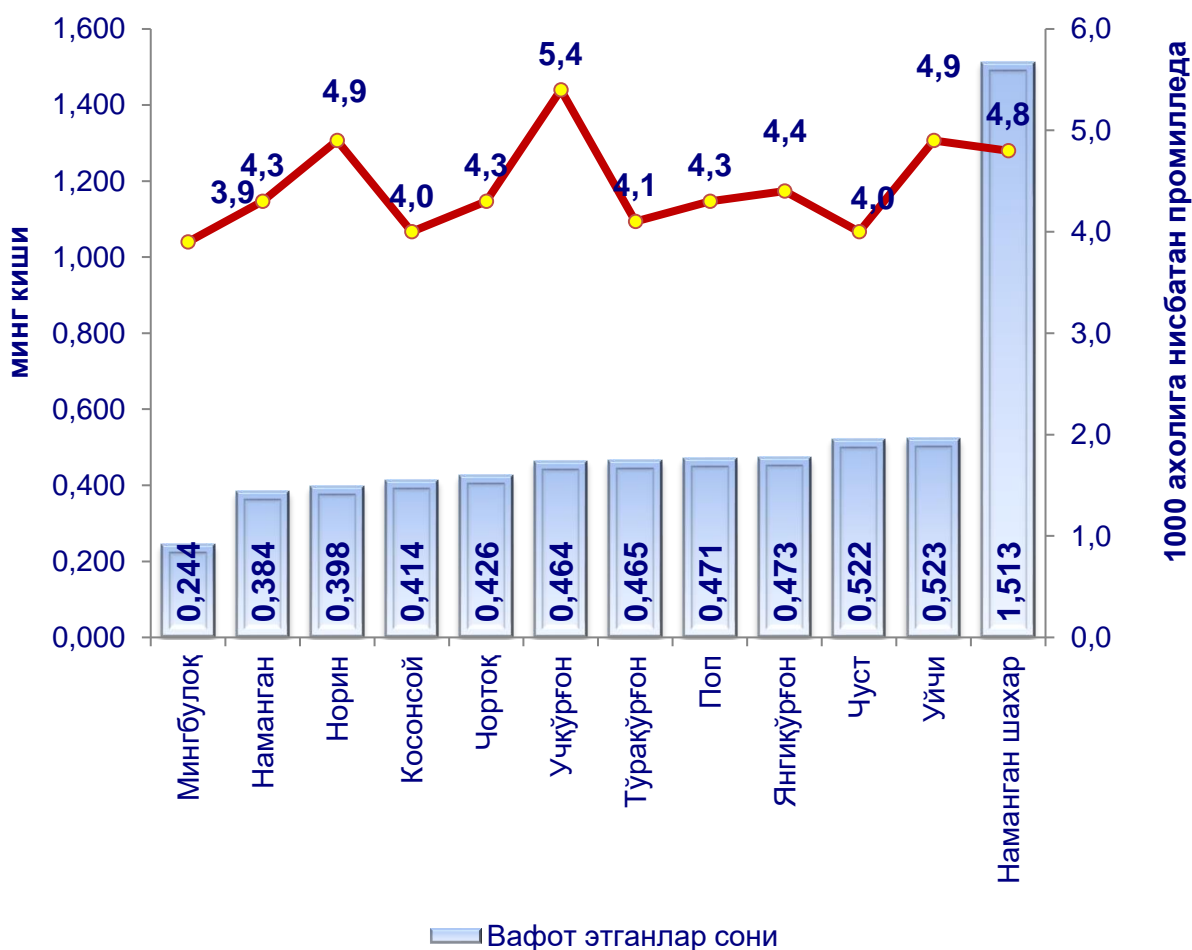
2020 йил январь-июнь ойларида ҳудудларда туғилиш даражаси
 (1000 аҳолига нисбатан, промилле)



Ўлим даражаси. 2020 йил январь-июнь ойларида вафот этганлар сони 6297 кишини ташкил қилди. 2019 йилнинг мос даврига (6202 киши) нисбатан 95 тага кўпайди. Мос равишда ўлим коэффиценти 4,5 промиллени ташкил қилди (2019 йил январь-июнь ойларида – 4,5 промилле).

Вафот этганлар сони кўпайиши Норин ва Уйчи (4,7 дан 4,9 промиллега), Учқўрғон (4,9 дан 5,4 промиллега) ва Чортоқ (4,0 дан 4,3 промиллега) туманларида кузатилди.

2020 йил январь-июнь ойларида ҳудудларда ўлим даражаси
(1000 аҳолига нисбатан, промилле)



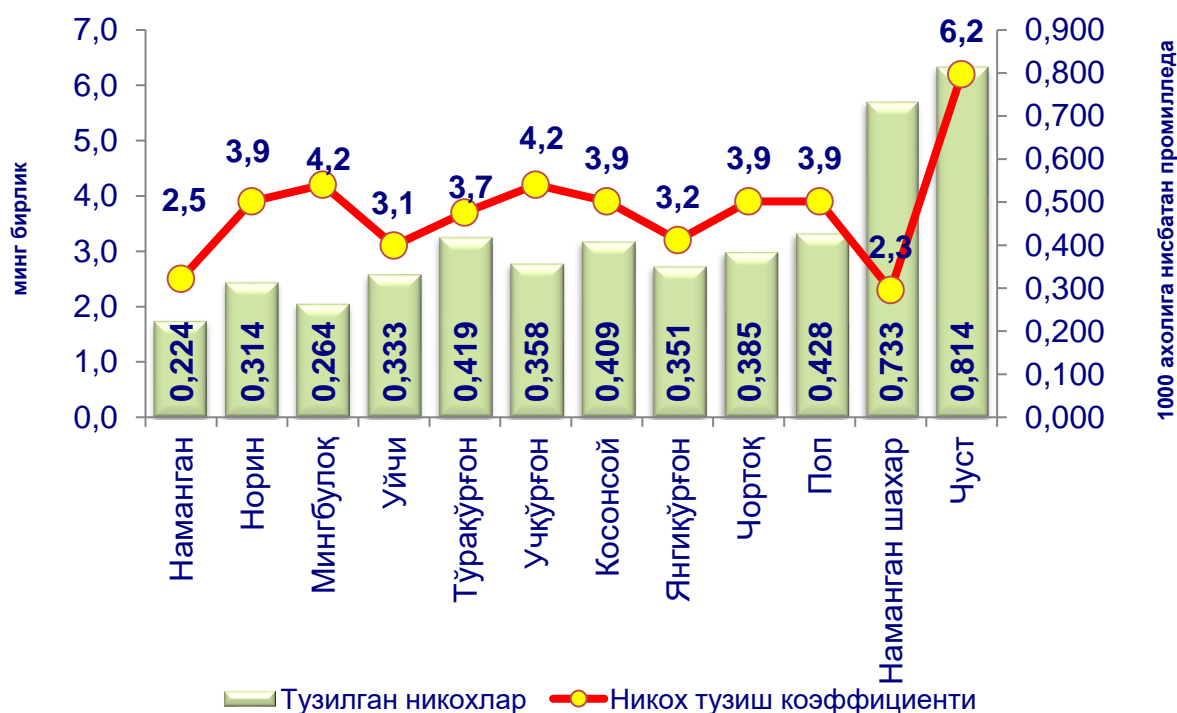
Никоҳлар ва ажралишлар. 2020 йил январь-июнь ойларида ФХДЁ органларида 5032 та никоҳлар ва 923 та ажралишлар рўйхатга олинди. Минг аҳолига нисбатан промилледа 3,6 никоҳ (2019 йилнинг тегишли даврида – 5,3) ва 0,7 ажралишлар (2019 йилнинг мос даврида – 0,9) тўғри келади.

**Январь-июнь ойларида тузилган никоҳлар
ва никоҳдан ажралишлар сони**

(бирлик)

	<i>Тузилган никоҳлар</i>		<i>Никоҳдан ажралишлар</i>	
	<i>2019 йил</i>	<i>2020 йил</i>	<i>2019 йил</i>	<i>2020 йил</i>
Вилоят жами	7 280	5 032	1 262	923
Наманган ш.	1 335	733	264	162
Мингбулоқ	387	264	63	49
Косонсой	531	409	94	75
Наманган	373	224	85	53
Норин	468	314	87	59
Поп	678	428	116	95
Тўрақўрғон	577	419	73	63
Уйчи	587	333	101	87
Учқўрғон	531	358	91	59
Чортоқ	434	385	82	63
Чуст	854	814	136	106
Янгиқўрғон	525	351	70	52

Туманлар (шаҳар) кесимида никоҳ тузганлар сони ва коэффиценти
(2020 йил январь-июнь ҳолатига 1000 аҳолига нисбатан, промилле)

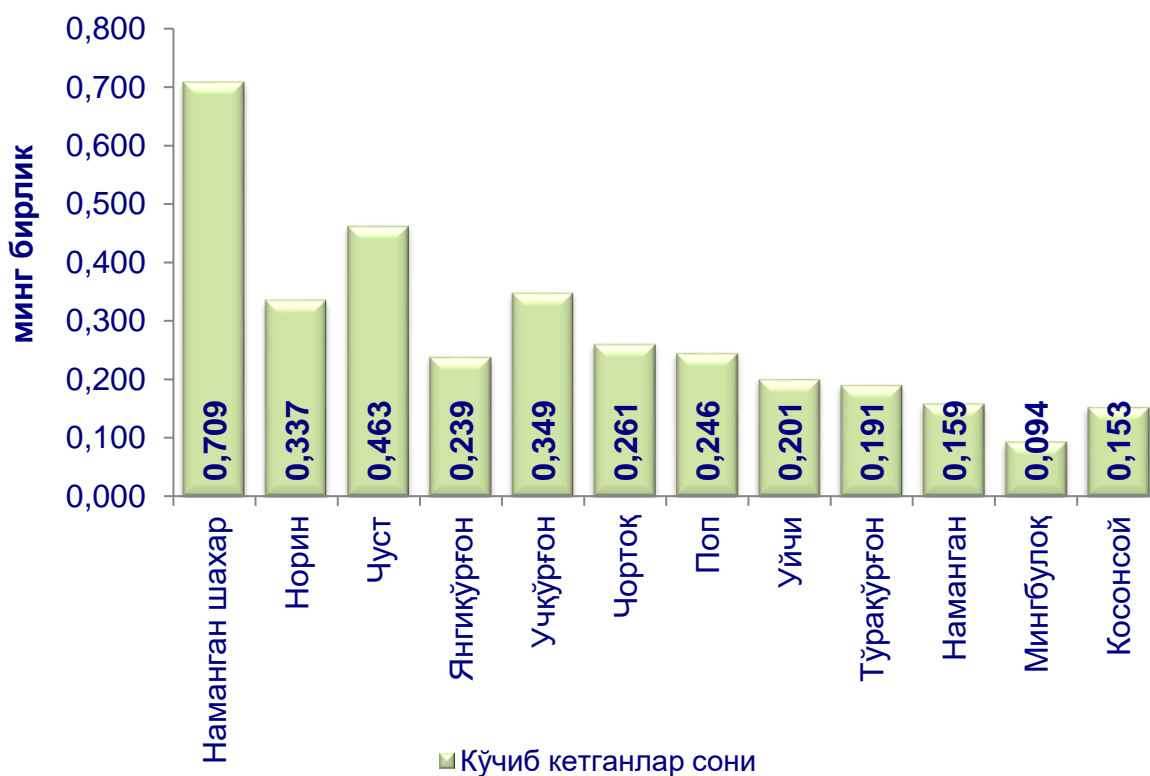


Миграция. Дастлабки маълумотларга кўра, 2020 йил январь-июнь ойларида вилоят бўйича кўчиб келганлар сони 1702 кишини, шу давр мобайнида кўчиб кетганлар сони эса 3402 кишини ташкил қилди. Миграция қолдиғи манфий -1700 кишига (2019 йилнинг мос даврида - манфий -531 киши) тенг бўлди. Энг катта манфий қолдиқлар Наманган шаҳрида (манфий -292), Тўрақўрғон (манфий -113), Чуст (манфий -133), Норин (манфий -67) туманларида кузатилди.

Туманлар (шаҳар) кесимида кўчиб келганлар сони
(2020 йил январь-июнь ойларида)



Туманлар (шаҳар) кесимида кўчиб кетганлар сони
(2020 йил январь-июнь ойларида)



2020 йил январь-июнь ойларида ҳудудлар кесимида доимий аҳоли сонининг тақсимланиши



**2020 йил январь-июнь ойларида ҳудудлар кесимида доимий
аҳоли сонининг тақсимланиши**

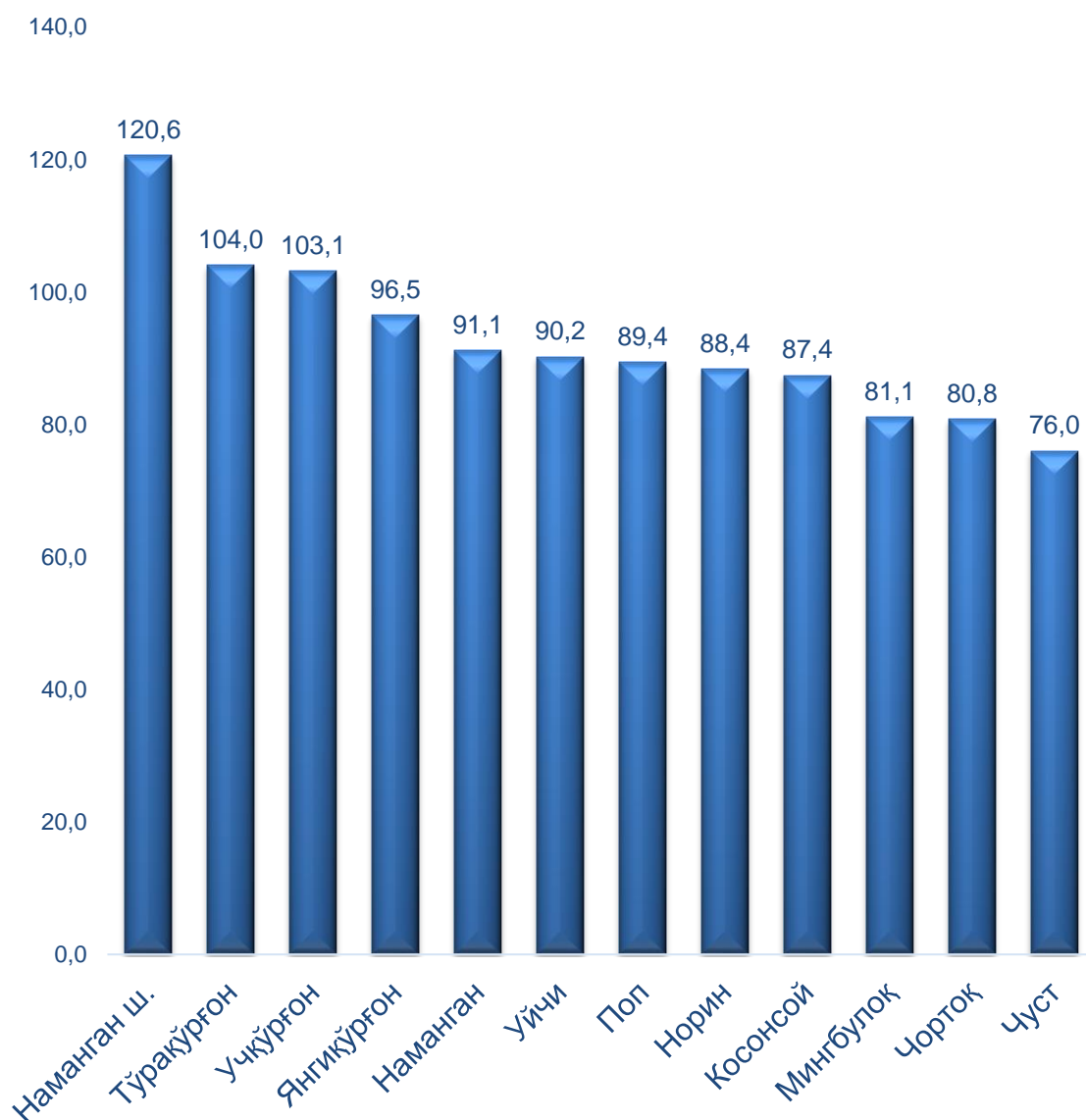
минг кишида

	<i>Доимий аҳоли сони</i>		
	<i>2019 йил</i>	<i>2020 йил</i>	<i>Ўсиш +/-</i>
Вилоят жами	2776,5	2834,7	58,2
Наманган ш.	618,0	632,6	14,6
Мингбулоқ	124,2	126,8	2,6
Косонсой	205,8	210,4	4,6
Наманган	176,3	180,2	3,9
Норин	161,4	164,4	3,0
Поп	216,7	220,6	3,9
Тўрақўрғон	222,7	227,4	4,7
Уйчи	209,5	214,2	4,7
Учқўрғон	169,6	172,7	3,1
Чортоқ	196,0	199,8	3,8
Чуст	261,8	266,7	4,9
Янгиқўрғон	214,5	218,9	4,4

Вилоятда ўртача ойлик иш ҳақи 2020 йилнинг январь-июнь ойларида 2098,1 минг сўми ташкил этиб, вилоят ҳудудлари бўйича кўрадиган бўлсак, яни ўртача ойлик иш ҳақининг юқори миқдори Наманган шаҳрида 2478,6 минг сўми (вилоятдаги ўртача ойлик иш ҳақига нисбатан 118,1 %) ва Тўрақўрғон туманида 2199,1 минг сўми (104,8 %), ташкил этган.

Бошқа ҳудудларга нисбатан Чуст туманида 1626,1 минг сўми (77,5 %), Чортоқ туманида 1734,0 минг сўми (82,6 %), Мингбулоқ туманида 1777,0 минг сўми (84,7 %), Норин туманида 1802,7 минг сўми (85,9 %) ташкил этиб, вилоятдаги ўртача иш ҳақига нисбатан кам миқдорга эга бўлмоқда.

2020 йил январь-июнь ойларида ҳудудлар бўйича ўртача ойлик номинал ҳисобланган иш ҳақи
(Вилоятдаги ўртача ойлик иш ҳақига нисбатан %да)



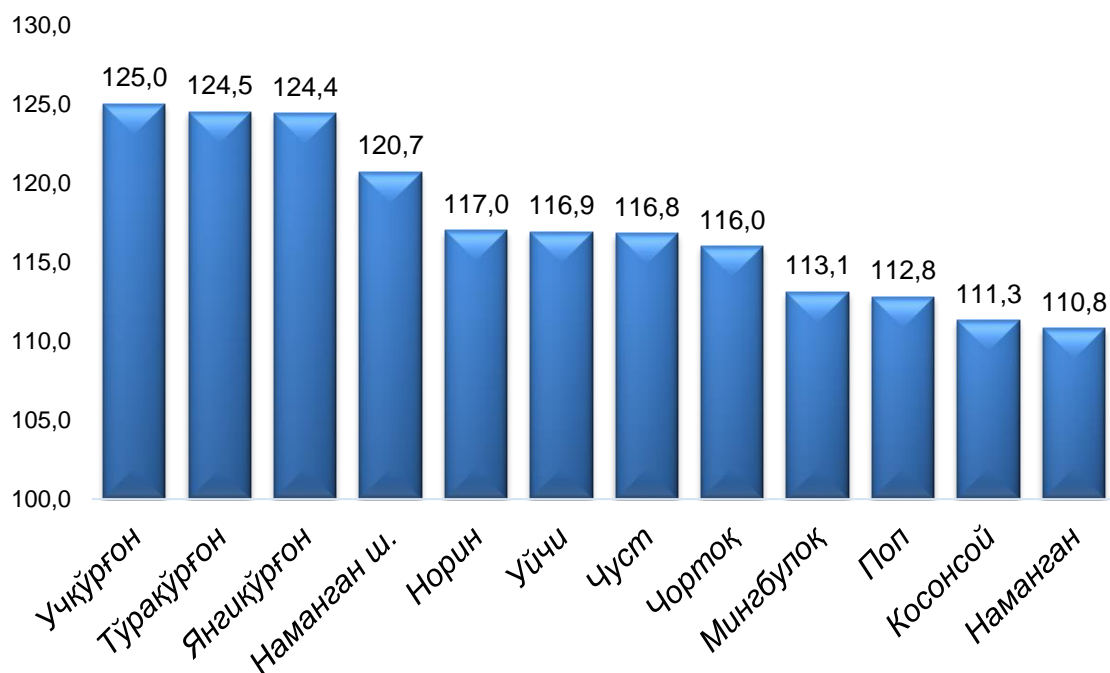
Наманган вилояти бўйича ўртача ойлик номинал ҳисобланган иш хақи
(қишлоқ хўжалиги ва кичик тадбиркорлик субъектларидан
ташқари, минг сўм)

	2019 йил январь-июнь	2020 йил январь-июнь	Ўсиш суръати, % да
Вилоят жами	1727,3	2043,1	118,3
Наманган ш.	2042,5	2464,6	120,7
Мингбулоқ	1464,7	1656,7	113,1
Косонсой	1604,2	1786,3	111,3
Наманган	1678,5	1860,3	110,8
Норин	1544,0	1806,3	117,0
Поп	1619,0	1826,8	112,8
Тўрақўрғон	1706,6	2125,3	124,5
Уйчи	1575,9	1842,3	116,9
Учқўрғон	1685,5	2107,2	125,0
Чортоқ	1423,2	1651,3	116,0
Чуст	1329,3	1552,0	116,8
Янгиқўрғон	1584,8	1971,5	124,4

**Наманган вилояти бўйича ўртача ойлик номинал ҳисобланган
иш ҳақи соҳалар кесимида**
(қишлоқ хўжалиги ва кичик тадбиркорлик субъектларидан
ташқари)

	<i>Ходимлар сони (киши)</i>	<i>Иш ҳақи фонди (млн.сўм)</i>	<i>Ўртача ойлик иш ҳақи (минг сўм)</i>
Вилоят жами	166 735	2 043 969,3	2 043,1
шу жумладан:			
Саноат	19462	254 935,1	2 183,2
Қурилиш	636	12 118,9	3 175,8
Савдо	2769	33 230,7	2 000,2
Ташиш ва сақлаш	2870	41 831,9	2 429,3
Яшаш ва овқатланиш бўйича хизматлар	100	617,6	1 029,4
Ахборот ва алоқа	1 127	16 010,4	2 367,7
Молиявий ва суғурта фаолияти	3 122	75 533,5	4 032,3
Таълим	76 616	892823,0	1 942,2
Соғлиқни сақлаш ва ижтимоий хизматлар кўрсатиш	37 454	391 892,2	1 743,9
Санъат, кўнгил очиш ва дам олиш	1 447	17 580,2	2 024,9
Бошқа фаолият турлари	21 132	288 992,8	2 279,3

2020 йил январь-июнь ойларида Наманган вилояти бўйича ўртача ойлик номинал ҳисобланган иш ҳақи
(ўтган йилнинг мос даврига нисбатан % да)



2020 йил январь-июнь ойларида Наманган вилояти бўйича ўртача ойлик номинал ҳисобланган иш ҳақи соҳалар кесимида
(қишлоқ хўжалиги ва кичик тадбиркорлик субъектларидан ташқари, минг сўм)

