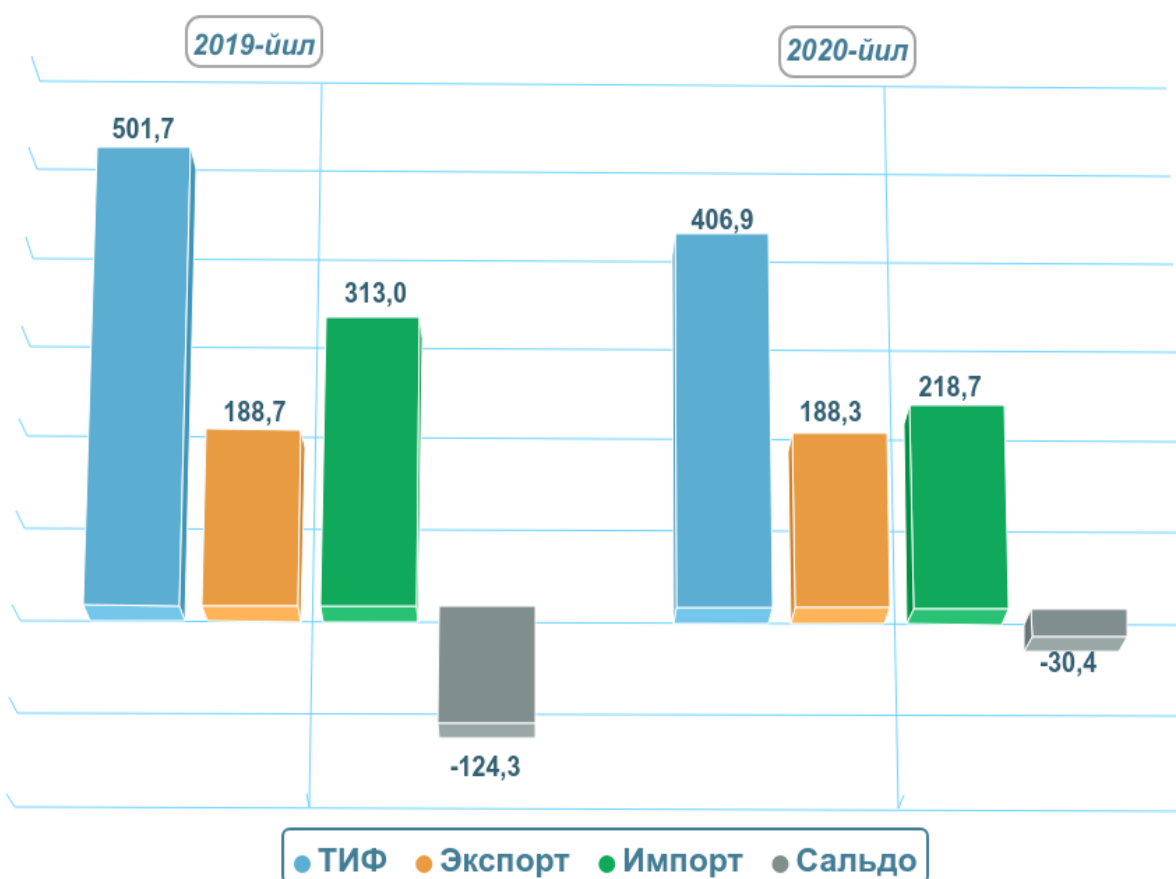


XI. ТАШҚИ ИҚТИСОДИЙ ФАОЛИЯТ

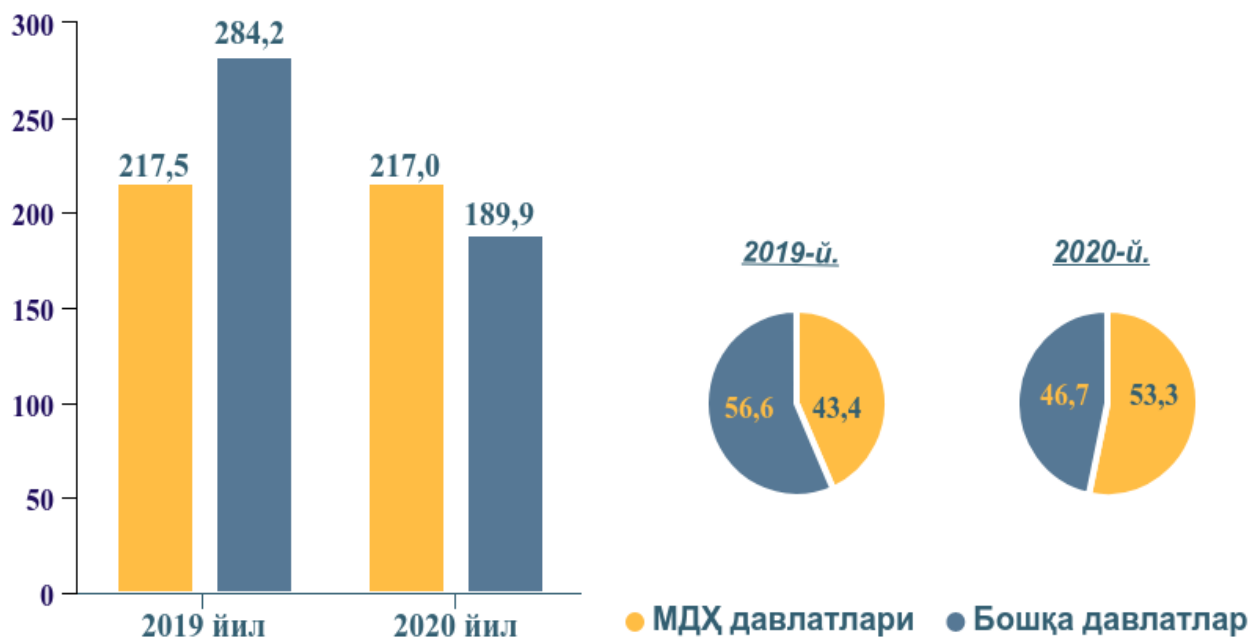
2020 йилнинг январь-июнь ойларида вилоятнинг ташқи савдо айланмаси 406,9 млн.АҚШ долларни ташкил этган, жумладан 188,3 млн.АҚШ долларини-экспорт, 218,7 млн.АҚШ долларини - импорт ташкил этди. Ташқи савдо айланмасининг сальдоси -30,4 млн.АҚШ долларини ташкил қилди.

Ташқи савдо айланмаси динамикаси
(млн.АҚШ доллари)



Сўнги йилларда ҳукуратимиз томонидан саноат тузилмасини диверсификация қилишни, экспортни қўллаб – қувватлаш, импорт ўрнини босувчи товар ва маҳсулотларни ишлаб чиқаришни янада оширилиши натижасида экспорт таркибида сезиларли ўзгаришга эришилди. Жумладан, хом-ашё экспортдан, қўшилган қиймати юқори ҳамда сармоя талаб товарлар экспортга йўналтирилган ташқи савдо амалга оширилмоқда.

**2020 йил январь-июнь ойлари вилоят ташқи савдо айланмасида
МДҲ ва бошқа давлатларнинг улуши**
(млн. АҚШ доллар ва фоизда)



2020 йилнинг январь-июнь ойларида вилоятда амалга оширилган ташқи савдо айланмаси ўтган йилнинг мос даврига нисбатан 81,1 %га, МДҲ давлатлари 99,8 %га ташкил этган бўлса, бошқа давлатлар 66,8 % га камайгани кузатилди.

Жумладан, жами экспорт айланмаси 99,8 %ни ва шундан МДҲ давлатлари 100,8 % ни ташкил этган бўлса, бошқа давлатларга 95,5 % ни ташкил этди.

Жами импорт айланмаси 69,9 % га пасайган бўлиб, ундан МДҲ давлатлари 97,4 % ни ташкил этган бўлса, бошқа давлатлар 62,3 % га пасайган.

2020 йил январь-июнь ойларида экспорт қилинган маҳсулотлар ва хизматлар таркиби бўйича таҳлил қилинганда, кимё маҳсулотлари ва ундан тайёрланган буюмлар (2019 йилнинг тегишли даврига нисбатан) 2,5 м. га ортганлиги, машина ва ускуналар 48,6 %, озиқ-овқат маҳсулотлари 65,2 % га, қора ва рангли металллар 14,6 маротаба га кўпайган бўлса ва хизматлар 63,9 % га камайгани кузатилди.

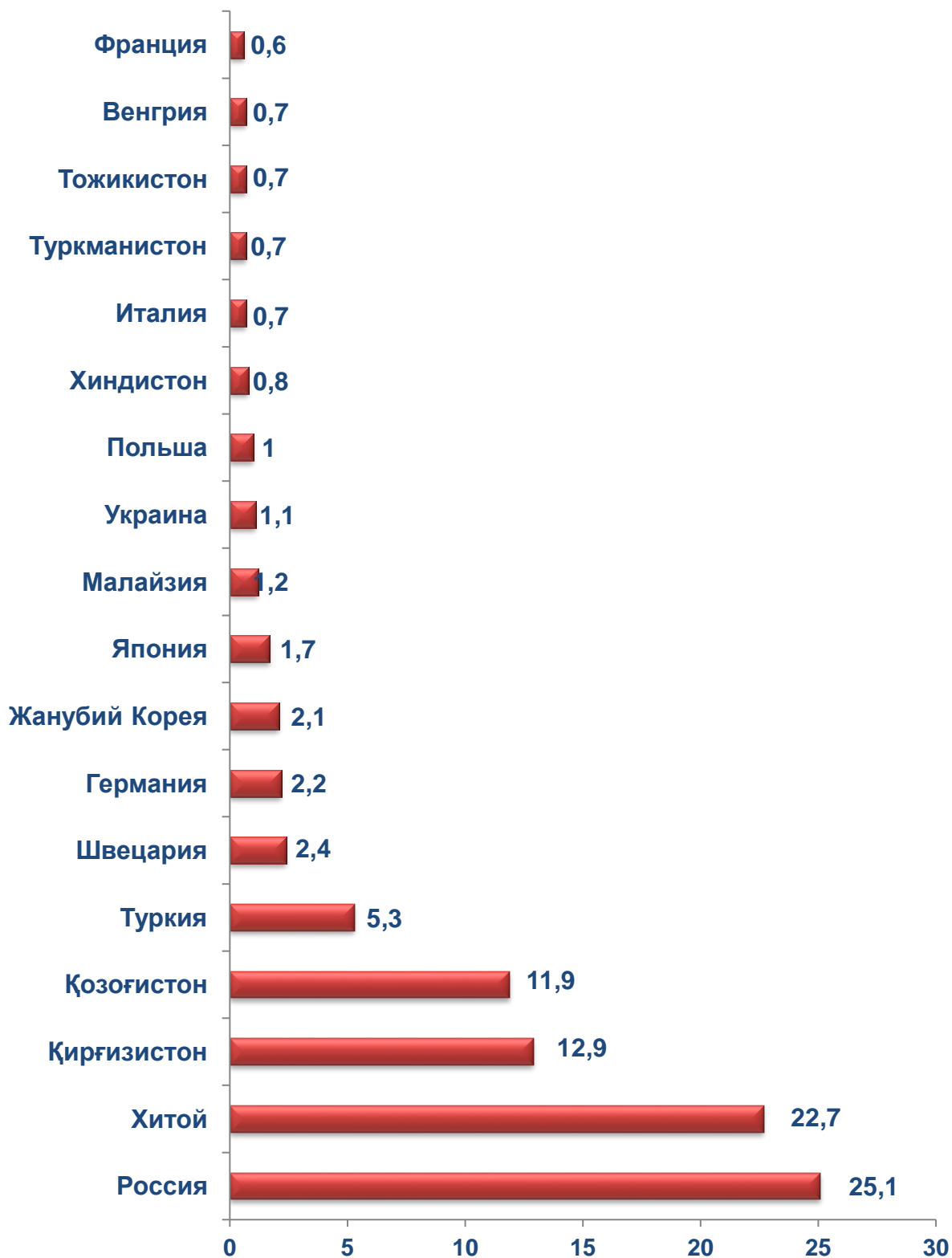
МДХ ва бошқа давлатлар билан ташқи савдо айланмаси
(млн. АҚШ доллари)

	Январь-июнь		ўсиш суръати, % да
	2019 йил	2020 йил	
Ташқи савдо айланмаси	501,7	406,9	81,1
<i>шу жумладан:</i>			
МДХ давлатлари	217,5	217,0	99,8
бошқа давлатлар	284,2	189,9	66,8
Экспорт	188,7	188,3	99,8
<i>шу жумладан:</i>			
МДХ давлатлари	149,8	151,1	100,9
Бошқа давлатлар	38,9	37,2	95,6
Импорт	313,0	218,7	69,9
<i>шу жумладан:</i>			
МДХ давлатлари	67,7	66,0	97,5
Бошқа давлатлар	245,3	152,7	62,3

Вилоятдаги экспорт-импорт таркиби

	Умумий ҳажмдаги улуши, % да		2019 йил январь-июнь ойларига нисбатан, %да
	2019 йил январь- июнь	2020 йил январь-июнь	
Экспорт таркиби	100,0	100,0	100,0
пахта толаси	-	0,2	100
озиқ-овқат маҳсулотлари	41,5	27,1	65,2
кимё маҳсулотлари ва ундан тайёрланган буюмлар	0,5	1,2	2,5 м.
энергия манбалари ва нефть маҳсулотлари	0,8	-	-
қора ва рангли металллар	0,3	3,9	14,6 м.
машина ва ускуналар	3,9	1,9	48,6
Йенгил саноат	44,5	55,0	123,4
хизматлар	2,8	1,8	63,9
бошқалар	5,7	9,0	155,9
Импорт таркиби	100,0	100,0	-
озиқ-овқат маҳсулотлари	8,3	15,6	130,7
кимё маҳсулотлари ва ундан тайёрланган буюмлар	19,9	20,8	72,8
энергия манбалари ва нефть маҳсулотлари	0,6	1,7	184,9
қора ва рангли металллар	3,9	6,9	123,5
машина ва ускуналар	49,9	35,2	49,3
хизматлар	0,2	0,2	83,7
бошқалар	17,1	19,6	80,1

**Вилоят товар айланмасида катта улушга эга бўлган
давлатлар билан ташқи савдо айланмаси
(2020 йил январь-июнь ойларида, фоизда)**



**2020 йил январь-июнь ойларида вилоят ташқи савдо айланмаси
юқори улушга эга давлатлар**

(минг АҚШ доллари)

<i>Давлатлар номи</i>	<i>Ташқи савдо айланмаси</i>	<i>Экспорт</i>	<i>Импорт</i>
Россия	102 254,2	63 295,6	38 958,6
Хитой	92 418,9	16 369,7	76 049,2
Қирғизистон	52 455,0	49 869,9	2 585,0
Қозоғистон	48 601,0	27 006,3	21 594,7
Туркия	21 562,1	6 507,5	15 054,5
Швецария	9 758,3	-	9 758,3
Германия	9 036,8	1 657,6	7 379,2
Жанубий Корея	8 454,9	154,4	8 300,5
Япония	6 783,4	1,6	6 781,8
Малайзия	4 799,5	-	4 799,5
Украина	4 433,2	3 721,5	711,7
Польша	3 959,0	3 158,4	800,6
Хиндистон	3 430,5	216,8	3 213,7
Италия	2 952,7	898,4	2 054,3
Туркманистон	2 922,6	1 592,3	1 330,3
Тожикистон	2 815,8	2 485,1	330,7
Венгрия	2 755,1	-	2 755,1
Франция	2 558,9	-	2 558,9
Австрия	1 599,4	-	1 599,4
Покистон	1 581,8	1 573,4	8,4
Беларуссия	1 566,2	1 294,8	271,4
Нидерландия	1 316,7	-	1 316,7
Афғонистон	1 269,3	1 269,3	-
Ироқ	1 217,8	1 213,5	4,3
Литва	1 200,2	19,8	1 180,3

2020 йил январь-июнь ойларида вилоят ташқи савдо айланмасида катта улушга эга бўлган давлатлар

<i>Давлатлар номи</i>	<i>Вилоят товар айланмасида улуши, % да</i>	<i>2019 йил январь-июнь ойларига нисбатан, % да</i>
Россия	25,1	107,5
Хитой	22,7	81,4
Қирғизистон	12,9	93,5
Қозоғистон	11,9	93,9
Туркия	5,3	35,5
Швецария	2,4	39,2 м.
Германия	2,2	78,0
Жанубий Корея	2,1	75,1
Япония	1,7	27,2
Малайзия	1,2	141,5
Украина	1,1	55,6
Польша	1,0	88,0
Хиндистон	0,8	53,2
Италия	0,7	118,0
Туркменистон	0,7	122,9
Тожикистон	0,7	4,3 м.
Венгрия	0,7	7,2 м.
Франция	0,6	4,7 м.

2020 йил январь-июнь ойларида жами экспорт товарлари ҳажмида тармоқларнинг улуши

(фоизда)



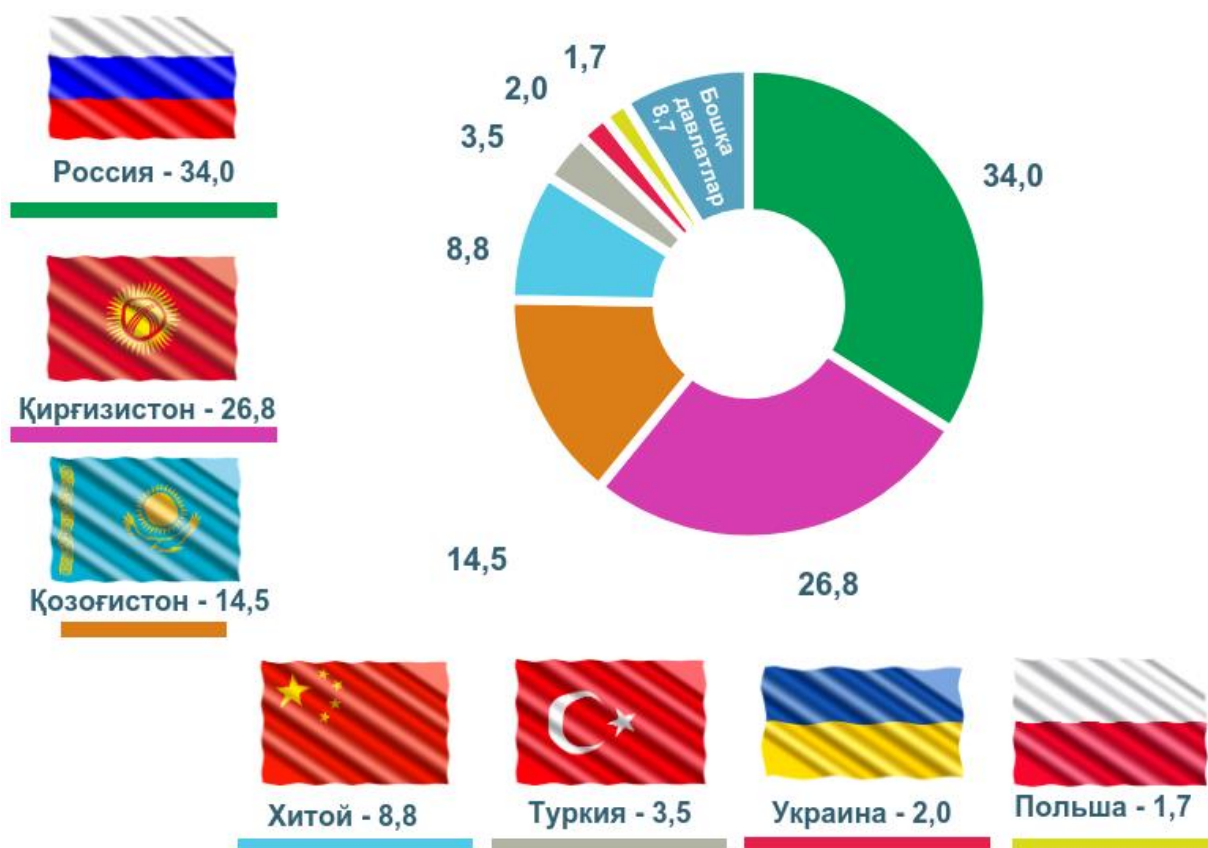
Вилоятдан экспорт қилинаётган товар ва хизматларнинг асосий қисми Россия, Хитой, Қозоғистон, Қирғизистон, Туркия, Украина ва Польша хиссасига тўғри келмоқда. Бу эса умумий экспорт ҳажмининг 91,3 % ини ташкил қилади. Россия, Хитой, Қозоғистон ва Қирғизистонга экспорт қилинаётган товарлар таркибига назар ташласак, асосан енгил sanoat маҳсулотлари озиқ-овқат маҳсулотлари гуруҳларидан иборат эканлигини кўришимиз мумкин.

Хизматлар экспорти ҳажми 3416,2 минг АҚШ долларини ёки жами экспорт ҳажмининг 1,8 % ини ташкил этиб, ўтган йилнинг мос даврига нисбатан 1,0 % га камайганлиги кузатилди. Хизматлар экспорти таркибининг асосий улуши транспорт хизматлари, туризм хизматлари, молиявий хизматларидан иборат.

**2020 йил январь-июнь ойларида жами экспорт товарлари
ҳажми шаҳар ва туманлар кесмида
(минг АҚШ доллари)**

	<i>Январь – июнь</i>		<i>Ўсиш суръати, % да</i>
	<i>2019 йил</i>	<i>2020 йил</i>	
Вилоят жами	188712,1	188272,5	99,8
Наманган ш.	56586,5	44932,4	79,4
Мингбулоқ	3639,0	9927,2	2,7 м.
Косонсой	14821,2	12252,7	82,7
Наманган т.	10509,0	10833,9	103,1
Норин	2307,9	12557,8	5,4 м.
Поп	6190,2	5827,2	94,1
Тўрақўрғон	21434,4	32897,7	153,5
Уйчи	8133,9	11607,4	142,7
Учқўрғон	17914,2	9936,4	55,5
Чортоқ	19505,8	9416,3	48,3
Чуст	10398,2	10781,6	103,7
Янгиқўрғон	14788,0	15107,4	102,2

**2020 йил январь-июнь ойларида вилоят экспортида
асосий ҳамкор давлатларнинг улуши,
(фоизда)**

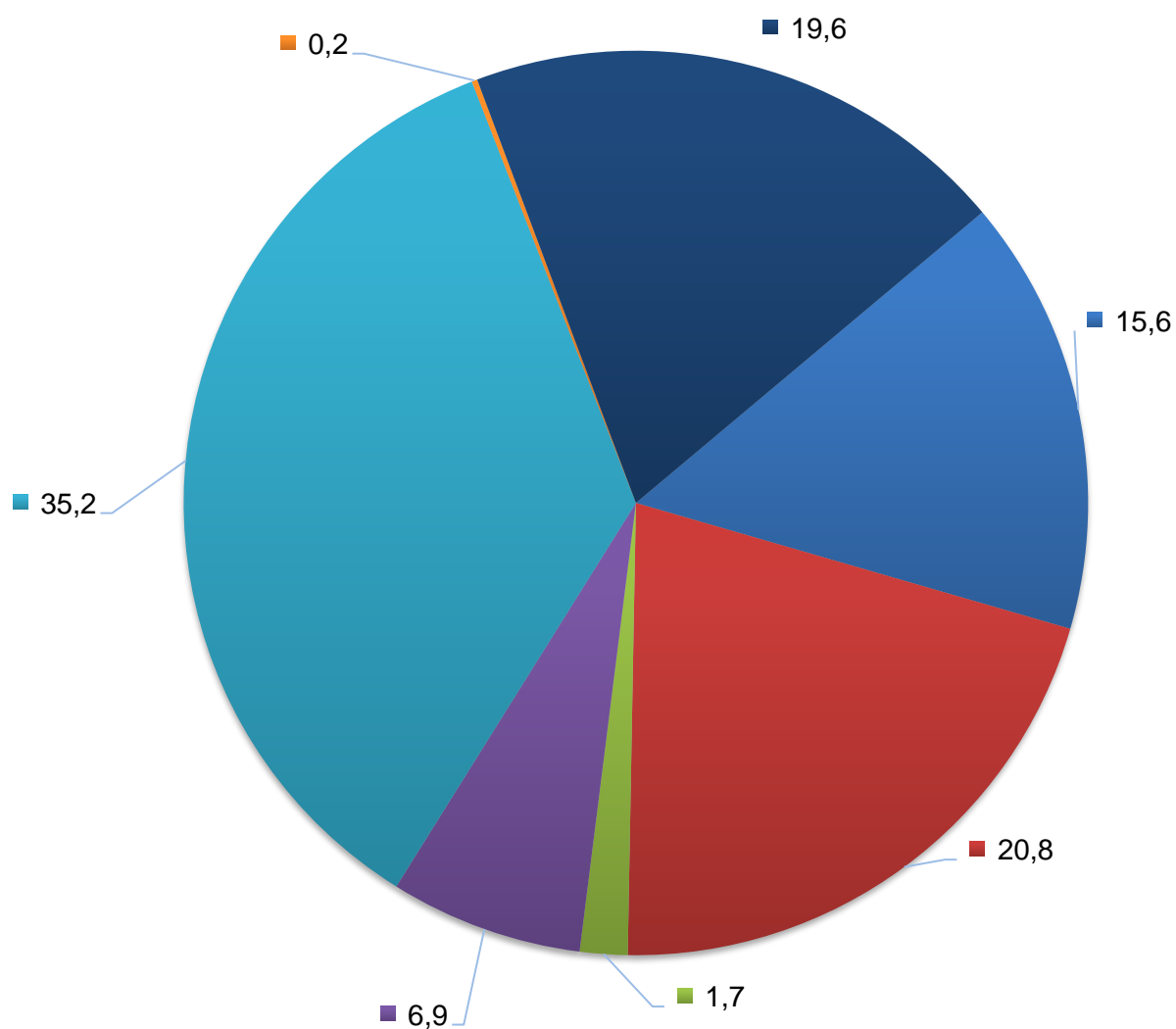


Вилоятдан экспорт қилинаётган товар ва хизматларнинг асосий қисми Россия, Хитой, Қозоғистон, Қирғизистон, Туркия, Украина ва Польша хиссасига тўғри келмоқда. Бу эса умумий экспорт ҳажмининг 91,3 % ташкил қилади.

Россия, Хитой, Қозоғистон, Қирғизистон, Туркия, Украина ва Польшага экспорт қилинаётган товарлар таркибига назар ташласак, асосан енгил саноат маҳсулотлари озиқ-овқат маҳсулотлари гуруҳларидан иборат эканлигини кўришимиз мумкин.

2020 йил январь-июнь ойларида вилоятга 55 дан ортиқ хорижий давлатлардан товар ва хизматлар импорти амалга оширилган. Шулардан 7 та энг йирик бўлган Россия, Хитой, Қозоғистон, Туркия, Жанубий Корея, Германия ва Швейцария каби ҳамкор давлатларнинг жами импорт ҳажми 177 095,0 минг АҚШ долларга тенг. Бу эса умумий импорт ҳажмининг 82,0 % ини ташкил қилади.

2020 йил январь-июнь ойларида жами импорт
товарлари ҳажмида тармоқларнинг улуши
(фоизда)

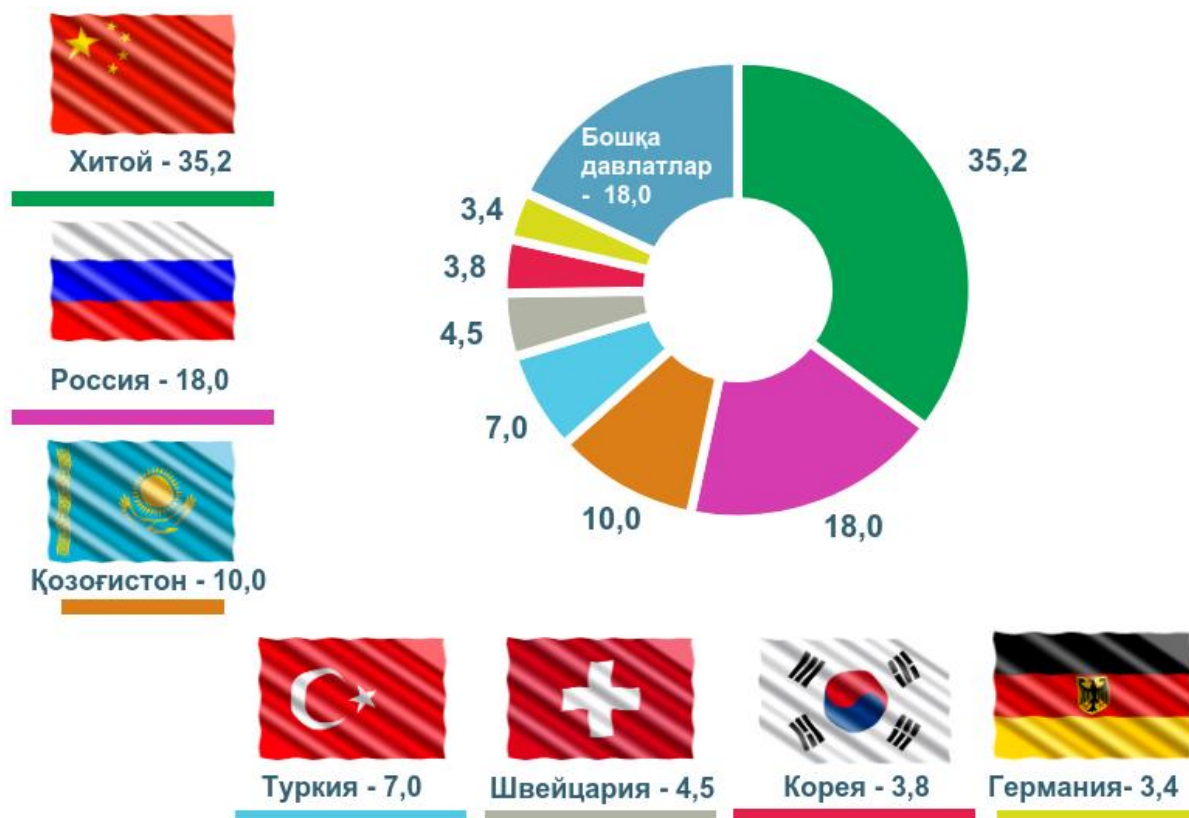


- Озиқ-овқат маҳсулотлари
- Кимё маҳсулотлари ва ундан тайёрланган буюмлар
- Энергия манбалари ва нефт маҳсулотлари
- Қора ва рангли металллар
- Машина ва ускуналар
- Хизматлар
- Бошқалар

**2020 йил январь-июнь ойларида жами импорт товарлари ҳажми
шаҳар ва туманлар кесмида**
(минг АҚШ доллари)

	<i>Январь – июнь</i>		<i>ўсиш суръати, %да</i>
	<i>2019 йил</i>	<i>2020 йил</i>	
Вилоят жами	313 035,8	218 674,3	69,9
Наманган ш.	120 036,8	98 158,9	81,8
Мингбулоқ	2 685,4	6 004,9	2,3 м.
Косонсой	22 086,2	13 908,9	63,0
Наманган т.	21 944,5	22 771,5	103,8
Норин	17 015,5	11 046,1	64,9
Поп	12 562,5	8 783,5	69,9
Тўрақўрғон	19 948,4	12 257,5	61,4
Уйчи	20 373,9	8 235,3	40,4
Учқўрғон	5 693,4	1 658,1	29,1
Чортоқ	6 494,3	3 372,1	51,9
Чуст	8 355,6	14 725,2	176,2
Янгиқўрғон	9 225,5	9 012,1	97,7

**2020 йил январь-июнь ойларида вилоят импортида асосий
ҳамкор давлатлар улиши,
(фоизда)**



2020 йил январь-июнь ойларида вилоятга 55 дан ортиқ хорижий давлатлардан товар ва хизматлар импорти амалга оширилган. Шундан 7 та энг йирик бўлган Россия, Хитой, Қозоғистон, Туркия, Жанубий Корея, Германия ва Швейцария каби ҳамкор давлатларнинг жами импорт ҳажми 177 095,0 минг АҚШ долларга тенг. Бу эса умумий импорт ҳажмининг 82,0 % ини ташкил қилади.