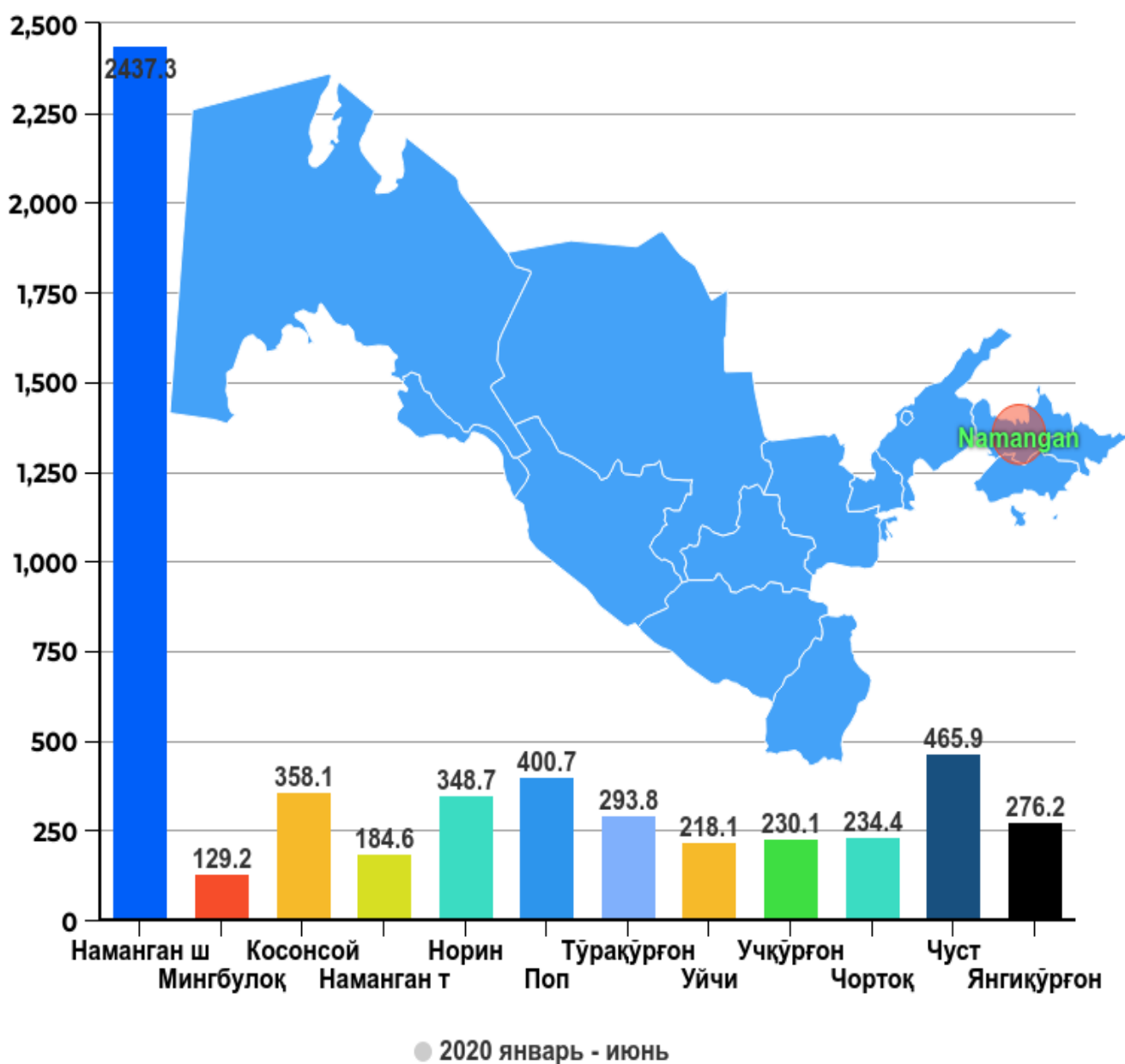


Х.ТОВАРЛАР ВА ХИЗМАТЛАР БОЗОРИ

Савдо корхоналарининг чакана савдо айланмаси ҳажми 2020 йил январь-июнь ойларида 5 577,2 млрд.сўмни ташкил қилиб, ўтган йилнинг мос даврига нисбатан 100,1 % ни ташкил этди.

Ҳудудлар кесимида чакана савдо товар айланмаси ҳажми (млрд сўм)



Худудлар кесимида чакана савдо ҳажми
(2020 йил январь-июнь)

| | Жами | | | Аҳоли жон бошига | |
|--------------------|---------------|--|--|------------------|--|
| | Млрд, сўм | 2019 йил январь-июнь ойларига нисбатан, % да | жами чакана савдо ҳажмига нисбатан, % да | минг сўм | 2019 йил январь- июнь ойларига нисбатан, % да |
| Вилоят жами | 5577,2 | 100,1 | 100,0 | 1975,8 | 98,0 |
| Наманган ш. | 2437,3 | 100,0 | 43,7 | 3872,4 | 97,7 |
| Мингбулоқ | 129,2 | 100,9 | 2,3 | 1023,3 | 98,9 |
| Косонсой | 358,1 | 101,7 | 6,4 | 1710,0 | 99,5 |
| Наманган т. | 184,6 | 103,2 | 3,3 | 1029,2 | 100,9 |
| Норин | 348,7 | 99,8 | 6,3 | 2127,6 | 97,9 |
| Поп | 400,7 | 99,7 | 7,2 | 1823,0 | 98,0 |
| Тўрақўрғон | 293,8 | 93,4 | 5,3 | 1297,5 | 91,4 |
| Уйчи | 218,1 | 118,6 | 3,9 | 1023,0 | 116,1 |
| Учқўрғон | 230,1 | 82,8 | 4,1 | 1337,1 | 81,3 |
| Чортоқ | 234,4 | 94,7 | 4,2 | 1177,1 | 92,9 |
| Чуст | 465,9 | 110,4 | 8,4 | 1753,4 | 108,3 |
| Янгиқўрғон | 276,2 | 98,5 | 5,0 | 1266,6 | 96,5 |

Шу жумладан, йирик корхоналарнинг товар айланмаси 559,7 млрд.сўмни (ўсиш сурати 97,5 %), кичик бизнес ва хусусий тадбиркорлик субъектларининг товар айланмаси 5017,5 млрд.сўмни (ўсиш сурати 100,4 %) ҳамда уйишмаган савдода товар айланмаси 457,8 млрд.сўмни (ўтган йилнинг мос даврига нисбатан 37,0 % га камайган) ташкил этди.

Худудлар кесимида чакана савдо товар айланмаси ўсиш суръати
(фоизда)



| | млрд. сўм | 2019 йил январь-июнь ойларига нисбатан, % да | Умумий ҳажмга нисбатан, % да |
|--|-----------|--|------------------------------|
|--|-----------|--|------------------------------|

| | | | |
|-------------------------------|----------------|--------------|--------------|
| Чакана товар айланмаси | 5 577,2 | 100,1 | 100,0 |
|-------------------------------|----------------|--------------|--------------|

шу жумладан:

| | | | |
|-------------------------|-------|------|------|
| Йирик савдо корхоналари | 559,7 | 97,5 | 10,0 |
|-------------------------|-------|------|------|

| | | | |
|--------------------------------|---------|-------|------|
| Кичик корхона ва микрофирмалар | 1 481,3 | 108,5 | 26,6 |
|--------------------------------|---------|-------|------|

| | | | |
|------------------------------|---------|------|------|
| Якка тартибдаги тадбиркорлик | 3 536,2 | 97,3 | 63,4 |
|------------------------------|---------|------|------|

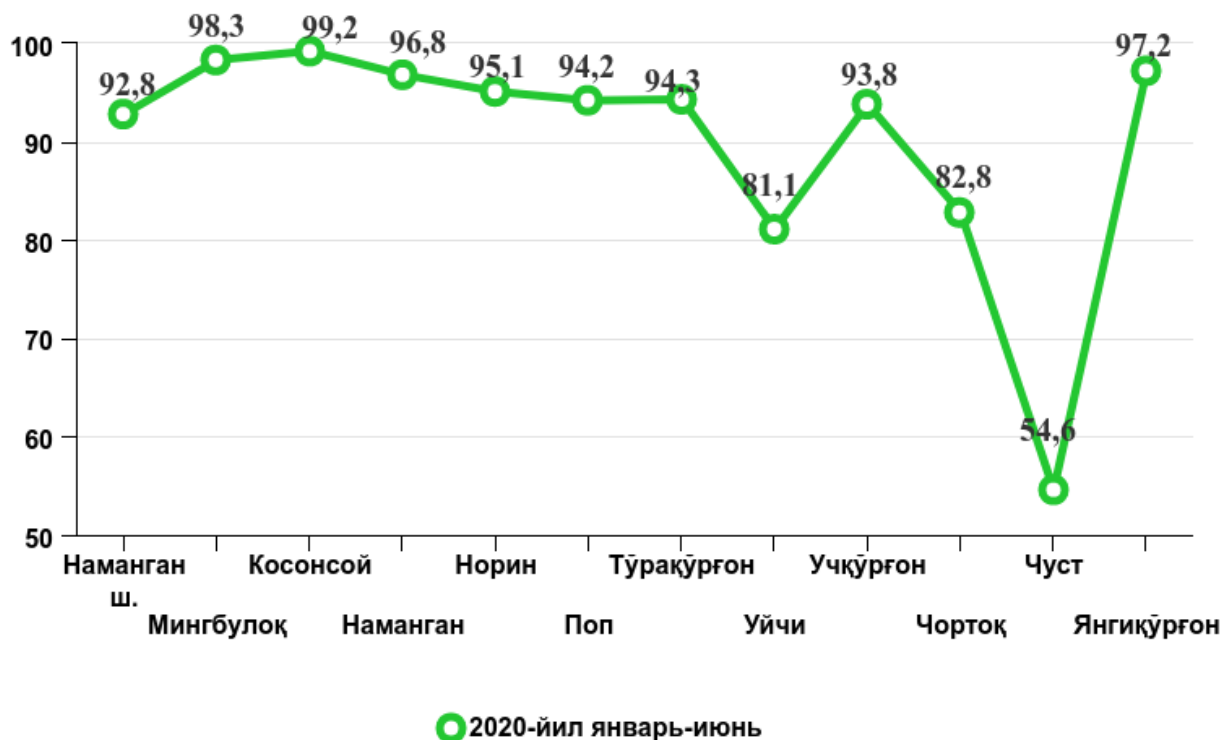
**Кичик бизнес ва хусусий тадбиркорлик субъектлари ҳамда йирик
корхоналарнинг чакана савдо товар айланмасидаги ҳажми
(2020 йил январь-июнь ойлари)**

| | <i>Йирик корхоналар (млрд.сўм)</i> | <i>2019 йилнинг мос даврга нисбатан, % да</i> | <i>Кичик бизнес ва хусусий тадбиркорлик субектлари (млрд.сўм)</i> | <i>2019 йилнинг мос даврга нисбатан, % да</i> |
|--------------------|--|---|---|---|
| Вилоят жами | 559,7 | 97,5 | 5017,5 | 100,4 |
| Наманганш. | 176,5 | 83,5 | 2260,8 | 101,6 |
| Мингбулоқ | 2,1 | 566,5 | 127,1 | 99,6 |
| Косонсой | 3,0 | 362,6 | 355,1 | 101,1 |
| Наманган | 6,0 | 241,5 | 178,7 | 101,2 |
| Норин | 17,0 | 158,6 | 331,7 | 97,9 |
| Поп | 23,1 | 56,2 | 377,6 | 104,7 |
| Тўрақўрғон | 16,8 | 46,0 | 276,9 | 99,6 |
| Уйчи | 41,3 | 5 8,9р | 176,8 | 96,5 |
| Учқўрғон | 14,3 | 22,7 | 215,8 | 100,5 |
| Чортоқ | 40,2 | 87,5 | 194,1 | 96,4 |
| Чуст | 211,7 | 134,7 | 254,2 | 96,0 |
| Янгиқўрғон | 7,7 | 204,5 | 268,5 | 97,1 |

Чакана савдо товар айланмаси таркиби, фоизда
(2020 йил январь-июнь ойларида)



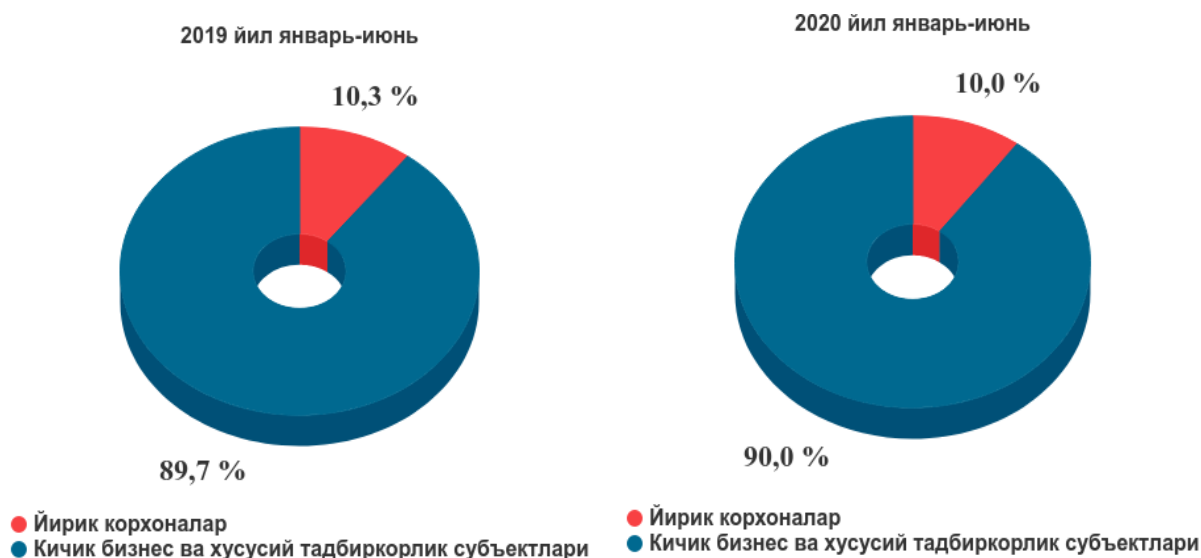
Худудларда кичик бизнес ва хусусий тадбиркорлик субъектларининг
вилоятда чакана савдо товар айланмасидаги улуши,
(2020 йил январь-июнь ойлари, фоизда)



Кичик бизнес ва хусусий тадбиркорлик субъектларининг чакана савдо ҳажми жорий йилнинг январь-июнь ойларида 5 017,5 млрд.сўмни ташкил этиб, ўтган йилнинг мос даврига нисбатан 100,4 % га етган.

Жами чакана савдо айланмасидаги йирик корхоналар улуши 10,0 % ни, кичик корхона ва микрофирмалар 26,6 % ни, савдо фаолияти билан шуғулланувчи жимоний шахслар ва якка тартибдаги тадбиркорлар 63,4 %ни ташкил этди.

Чакана савдо айланмаси таркиби (умумий хажмга нисбатан, фоизда)



Умумий овқатланиш соҳасининг товар айланмаси 70,8 млрд.сўмни ташкил этган бўлиб, 2019 йил январь-июнь ойларига нисбатан 87,6 % ни ташкил этган.

Чакана савдо (умумовқатланиш фаолиятини қўшган ҳолда) аҳоли жон бошига нисбатан ҳисоблаганда 2,0 % га камайган ва 1 975,8 минг сўмни ташкил этди. 2020 йил январь-июнь ойларида чакана савдо товар айланмаси 5 577,2 млрд.сўмни ёки 2019 йилнинг мос даврига нисбатан 100,4 %ни ташкил қилди. Йирик корхоналарнинг чакана савдо товар айланмаси 559,7 млрд.сўмни ва умумий чакана савдо товар айланмасидаги 10,0 %ни ташкил қилди.

Кичик корхона ва микрофирмаларнинг чакана савдо товар айланмаси 1 481,3 млрд.сўмни ёки ўтган йилнинг мос даврига нисбатан 108,5 %ни ташкил этди. Умумий чакана савдо товар айланмасидаги улуши эса 26,6 %ни ташкил қилди.

Умумий товар айланмаси ҳажмида 3 536,2 млрд.сўм якка тартибдаги тадбиркорлар ҳисобига тўғри келди ва ўсиш суръати 2019 йилнинг мос даврига нисбатан 97,3 %ни ташкил этди. Жами чакана савдо товар айланмаси ҳажмида ушбу сектор улуши 63,4 %ни ташкил этган.

Худудлар кесимида улгуржи савдо ҳажми
(2020 йил январь-июнь ойларида)

| | Жами (млрд. сўм) | 2019 йилнинг мос даврга нисбатан , % да | Йирик корхона (млрд.сўм) | 2019 йилнинг мос даврга нисбатан, %да | Кичик бизнес ва хусусий тадбир-корлик субъектлари (млрд.сўм) | 2019 йилнинг мос даврга нисбатан %да |
|--------------------|----------------------------|---|------------------------------------|---|--|--|
| Вилоят жами | 1 484,6 | 89,7 | 413,0 | 71,2 | 1 071,6 | 99,6 |
| Наманган ш. | 540,7 | 76,4 | 131,6 | 43,7 | 409,0 | 100,6 |
| Мингбулоқ | 17,2 | 99,1 | 0,2 | 150,5 | 16,9 | 98,6 |
| Косонсой | 159,0 | 99,7 | 0,1 | 93,2 | 158,9 | 99,7 |
| Наманган | 59,0 | 98,6 | 0,6 | 163,1 | 58,3 | 98,2 |
| Норин | 85,9 | 128,5 | 20,4 | 4 481,4 м. | 65,6 | 98,0 |
| Поп | 70,3 | 100,6 | 0,3 | 113,9 | 70,0 | 100,6 |
| Тўрақўрғон | 116,8 | 36,7 | 46,8 | 19,0 | 70,0 | 98,5 |
| Уйчи | 61,3 | 209,8 | 32,6 | 942,4 м. | 28,7 | 98,2 |
| Учқўрғон | 51,4 | 353,5 | 37,0 | 224,4 м. | 14,4 | 100,3 |
| Чортоқ | 78,1 | 96,0 | 7,2 | 74,4 | 70,9 | 98,9 |
| Чуст | 155,0 | 390,8 | 136,1 | 6,6 м. | 18,8 | 99,1 |
| Янгиқўрғон | 90,1 | 98,9 | - | - | 90,1 | 98,9 |

Худудлар кесимида улгуржи савдо товар айланмасининг ўтган йилга нисбатан ўзгариш суратлари (фоизда)

