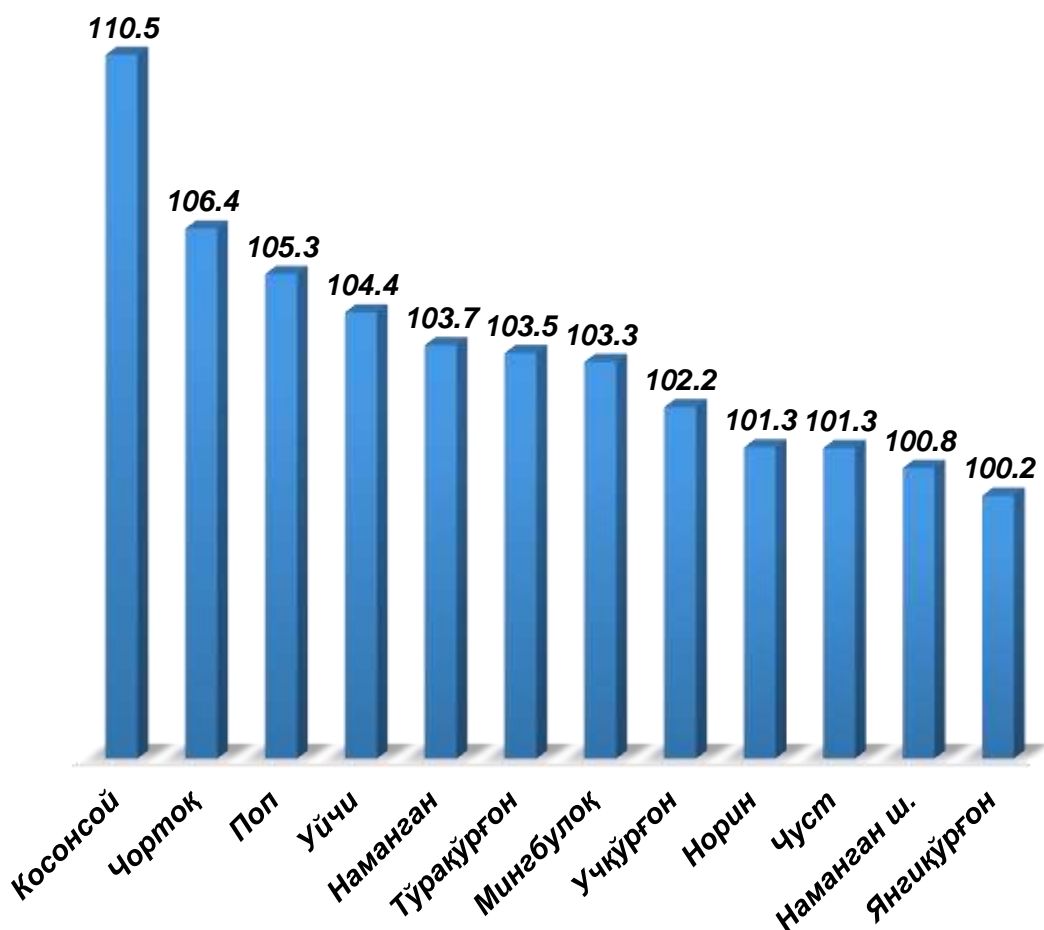


I. ҚИШЛОҚ, ҶРМОН ВА БАЛИҚ ХЎЖАЛИГИ

2019 йилнинг январь-июнь ойларида ишлаб чиқарилган (кўрсатилган хизматлар) умумий ҳажми 5 672,1 млрд.сўмни ёки 2018 йилнинг шу даврига нисбатан 103,2 фоизни, шу жумладан, деҳқончилик ва чорвачилик, овчилик ва бу соҳаларда кўрсатилган хизматлар ҳажми 5057,5 млрд.сўмни (103,2 фоиз), ўрмончилик хўжаликларида 605,0 млрд.сўмни (102,8 фоиз), балиқчилик хўжаликларида 9,3 млрд.сўмни (101,2 фоиз) ташкил қилди.

Қишлоқ, ўрмон ва балиқ хўжалиги маҳсулотлари ўсиш суръати

(2019 йил январь-июнь ойларида шаҳар ва туманлар кесимида тақсимланиши фоиз кўринишида)



Ҳосил йиғими. 2019 йилнинг январь-июнь ойларида барча тоифадаги хўжаликлар томонидан 326,1 минг тонна жами дон, шундан 320,2 минг тонна бошоқли дон экинлари ишлаб чиқарилиб, шу жумладан 320,2 минг тоннаси буғдой ташкил қилди. 106,6 минг тонна картошка етиштирилди (2017 йилга нисбатан 13,7 фоизга кўп), 224,4 минг тонна сабзавот (3,5 фоизга кўп) йиғиб олинди, 8,9 минг тонна полиз экинлари (0,8 фоизга кўп), 58,7 минг тонна мева ва резаворлар (1,5 фоизга кўп) ва 3 минг тонна узум (16,8 фоизга кўп) етиштирилди.

Худудлар кесимида қишлоқ, ўрмон ва балиқ хўжалиги маҳсулотлар ҳажми

(2019 йил январь-июнь ойлари учун)

| | қишлоқ, ўрмон ва балиқ хўжалиги маҳсулотлар ҳажми | | Аҳоли жон боши, (минг,сўмда) |
|--------------------|--|---|---|
| | Млрд,сўмда | 2018 йил январь-июнь ойларига нисбатан ўсиш суръати % да | |
| Вилоят жами | 5 672,1 | 103,2 | 2051,6 |
| Наманган ш. | 473,5 | 100,8 | 769,8 |
| Мингбулоқ | 331,7 | 103,3 | 2 681,7 |
| Косонсой | 312,9 | 110,5 | 1 528,0 |
| Наманган т | 594,7 | 103,7 | 3 388,6 |
| Норин | 426,2 | 101,3 | 2 650,6 |
| Поп | 529,4 | 105,3 | 2 452,0 |
| Тўрақўрғон | 527,8 | 103,5 | 2 381,8 |
| Уйчи | 473,1 | 104,4 | 2 268,0 |
| Учқўрғон | 487,3 | 102,2 | 2 884,9 |
| Чортоқ | 371,6 | 106,4 | 1 902,5 |
| Чуст | 527,6 | 101,3 | 2 023,0 |
| Янгиқўрғон | 616,3 | 100,2 | 2 883,9 |

**2019 йилнинг январь-июнь ойларида деҳқончилик
маҳсулотларини етиштириш**

| | <i>тонна</i> | <i>Ўсиш суръати, % да</i> |
|---|----------------|-----------------------------------|
| Дон жами | 326 144 | 102,4 |
| <i>шу жумладан:</i> | | |
| Фермер хўжаликлари | 286 792 | 108,7 |
| Деҳқон (аҳолининг шахсий ёрдамчи) хўжаликлари | 36 426 | 70,5 |
| Қишлоқ хўжалиги фаолиятини амалга оширувчи ташкилотлар | 2 926 | 96,2 |
| шундан бошоқли дон | 320 223 | 101,3 |
| <i>шу жумладан:</i> | | |
| Фермер хўжаликлари | 286 117 | 108,5 |
| Деҳқон (аҳолининг шахсий ёрдамчи) хўжаликлари | 31 330 | 63,7 |
| Қишлоқ хўжалиги фаолиятини амалга оширувчи ташкилотлар | 2 776 | 91,2 |
| Шу жамладан буғдой | 320 178 | 101,5 |
| <i>шу жумладан:</i> | | |
| Фермер хўжаликлари | 286 072 | 108,6 |
| Деҳқон (аҳолининг шахсий ёрдамчи) хўжаликлари | 31 330 | 63,7 |
| Қишлоқ хўжалиги фаолиятини амалга оширувчи ташкилотлар | 2 776 | 91,2 |
| Картошка | 106 624 | 113,7 |
| <i>шу жумладан:</i> | | |
| Фермер хўжаликлари | 7 235 | 136,0 |
| Деҳқон (аҳолининг шахсий ёрдамчи) хўжаликлари | 99 359 | 112,4 |

| | <i>тонна</i> | <i>Ўсиш суръати, % да</i> |
|---|----------------|-----------------------------------|
| Қишлоқ хўжалиги фаолиятини амалга оширувчи ташкилотлар | 30 | 107,1 |
| Сабзавот | 224 357 | 103,5 |
| <i>шу жумладан:</i> | | |
| Фермер хўжаликлари | 16 761 | 119,0 |
| Деҳқон (аҳолининг шахсий ёрдамчи) хўжаликлари | 204 992 | 102,3 |
| Қишлоқ хўжалиги фаолиятини амалга оширувчи ташкилотлар | 2 604 | 114,1 |
| Полиз | 8 910 | 100,8 |
| <i>шу жумладан:</i> | | |
| Фермер хўжаликлари | 1 850 | 99,0 |
| Деҳқон (аҳолининг шахсий ёрдамчи) хўжаликлари | 6 972 | 101,2 |
| Қишлоқ хўжалиги фаолиятини амалга оширувчи ташкилотлар | 88 | 108,6 |
| Мева ва резаворлар | 58 682 | 101,5 |
| <i>шу жумладан:</i> | | |
| Фермер хўжаликлари | 15 166 | 96,9 |
| Деҳқон (аҳолининг шахсий ёрдамчи) хўжаликлари | 42 358 | 102,0 |
| Қишлоқ хўжалиги фаолиятини амалга оширувчи ташкилотлар | 1 158 | 188,9 |
| Ўзум | 3 032 | 116,8 |
| <i>шу жумладан:</i> | | |
| Фермер хўжаликлари | 805 | 219,9 |
| Деҳқон (аҳолининг шахсий ёрдамчи) хўжаликлари | 2 219 | 100,4 |
| Қишлоқ хўжалиги фаолиятини амалга оширувчи ташкилотлар | 8 | 44,4 |

2019 йил январь-июнь ойларида барча тоифадаги хўжаликлар томонидан етиштирилган қишлоқ хўжалиги маҳсулотлари



Жами дон (тонна)



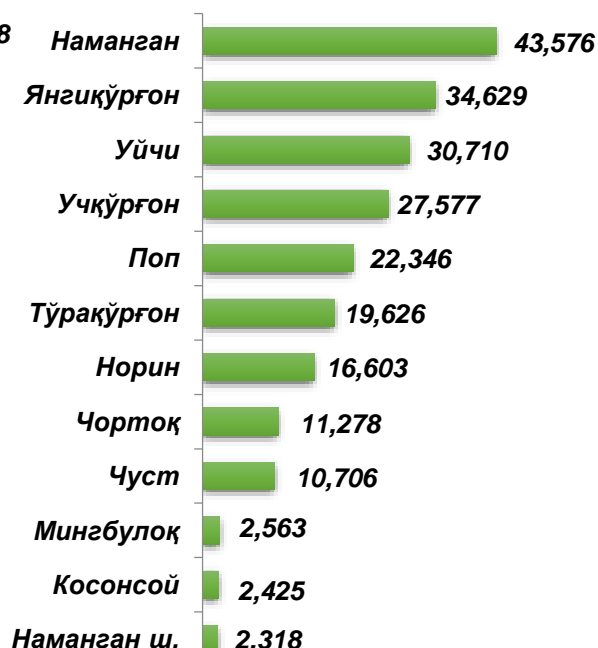
Бошоқли дон (тонна)



Мевалар ва резаворлар (тонна)



Сабзавотлар, жами (тонна)





Картошка (тонна)



Сабзавотлар (тонна)



Полиз (тонна)




Узум (тонна)



Чорвачилик. 2019 йилнинг 1 июль ҳолатига йирик шохли қорамоллар ўтган йилнинг шу даврига нисбатан 102,6 фоизга (жами 693,7 минг бошни ташкил қилди), шу жумладан сигирлар 101,6 фоизга (226,5 минг бош), қўй ва эчкилар 103,3 фоизга (760,4 минг бош), отлар 101,6 фоизга (6459 бош), паррандалар 105,1 фоизга (4950,5 млн. бошга) кўпайди.

2019 йил 1 июль ҳолатига чорва ва парранда
бош сонлари

Минг бошда



Барча тоифадаги хўжаликларда чорвачилик маҳсулотлари (гўшт, сут, тухум) ишлаб чиқаришнинг ўсиши асосан деҳқон (аҳолининг шахсий ёрдамчи) хўжаликлари ҳисобига бўлиб, гўшт ишлаб чиқариш умумий ҳажмида уларнинг улуши 99,3 фоизга, сут ишлаб чиқаришда 99,9 фоизга, тухум ишлаб чиқаришда 78,8 фоизга ошди.

**2019 йилнинг 1 июль ҳолатига чорва моллари
ва паррандалар сони**

| | <i>минг бош</i> | <i>Ўсиш суръати, % да</i> |
|---|-----------------|-----------------------------------|
| Йирик шохли корамол | 693,7 | 102,6 |
| <i>шу жумладан:</i> | | |
| Фермер хўжаликлари | 27,9 | 123,2 |
| Деҳқон (аҳолининг шахсий ёрдамчи) хўжаликлари | 661,8 | 101,6 |
| Қишлоқ хўжалиги фаолиятини амалга оширувчи ташкилотлар | 4,0 | 219,7 |
| улардан сигирлар | 226,5 | 101,6 |
| <i>шу жумладан:</i> | | |
| Фермер хўжаликлари | 10,5 | 133,3 |
| Деҳқон (аҳолининг шахсий ёрдамчи) хўжаликлари | 215,3 | 100,4 |
| Қишлоқ хўжалиги фаолиятини амалга оширувчи ташкилотлар | 0,7 | 107,1 |
| Қўй ва эчкилар | 760,4 | 103,3 |
| <i>шу жумладан:</i> | | |
| Фермер хўжаликлари | 26,7 | 105,9 |
| Деҳқон (аҳолининг шахсий ёрдамчи) хўжаликлари | 730,7 | 103,1 |
| Қишлоқ хўжалиги фаолиятини амалга оширувчи ташкилотлар | 3,0 | 129,4 |

| | <i>минг бош</i> | <i>Ўсиш суръати, % да</i> |
|--|-----------------|---------------------------|
|--|-----------------|---------------------------|

| | | |
|--------------|------------|--------------|
| Отлар | 6,5 | 101,6 |
|--------------|------------|--------------|

шу жумладан:

| | | |
|--------------------|-----|-------|
| Фермер хўжаликлари | 0,5 | 120,3 |
|--------------------|-----|-------|

| | | |
|---|-----|-------|
| Деҳқон (аҳолининг шахсий ёрдамчи) хўжаликлари | 6,0 | 100,4 |
|---|-----|-------|

| | | |
|--|-----|-------|
| Қишлоқ хўжалиги фаолиятини амалга оширувчи ташкилотлар | 0,0 | 103,6 |
|--|-----|-------|

| | | |
|--------------------|----------------|--------------|
| Паррандалар | 4 950,5 | 105,1 |
|--------------------|----------------|--------------|

шу жумладан:

| | | |
|--------------------|---------|------|
| Фермер хўжаликлари | 2 061,4 | 99,4 |
|--------------------|---------|------|

| | | |
|---|---------|-------|
| Деҳқон (аҳолининг шахсий ёрдамчи) хўжаликлари | 1 844,1 | 101,6 |
|---|---------|-------|

| | | |
|--|---------|-------|
| Қишлоқ хўжалиги фаолиятини амалга оширувчи ташкилотлар | 1 045,6 | 104,8 |
|--|---------|-------|

Деҳқон (аҳолининг шахсий ёрдамчи) хўжаликларида йирик шохли қорамолларнинг улуши 95,4 фоизни, фермер хўжаликларида эса 4,0 фоизни, шу жумладан, сигирлар мос равишда 95,0 ва 4,6 фоизни, қўй ва эчкилар 96,1 ва 3,5 фоизни, отлар 92,3 ва 7,3 фоизни, паррандалар 37,3 ва 41,6 фоизни ташкил этди.

2019 йилнинг январь-июнь ойларида барча тоифадаги хўжаликларда тирик вазн ҳисобида 65,1 минг тонна гўшт (2018 йилнинг январь-июнь ойларига нисбатан 3,0 фоизга кўп), 292 минг тонна сут (3,4 фоизга кўп), 295,1 млн. дона тухум (25,7 фоизга кўп) ишлаб чиқарилди.

**2019 йилнинг январь-июнь ойларида ишлаб чиқарилган чорвачилик
маҳсулотлари**

| | Миқдори | ўсиш суръати, % |
|---|----------------|--------------------------------|
| Гўшт (тирик вазнда), минг тн. | 65,1 | 103,0 |
| <i>шу жумладан:</i> | | |
| Фермер хўжаликлари | 2,5 | 133,3 |
| Деҳқон (аҳолининг шахсий ёрдамчи) хўжаликлари | 62,1 | 102,0 |
| Қишлоқ хўжалиги фаолиятини амалга оширувчи ташкилотлар | 0,5 | 110,6 |
| Сут, минг тн. | 292,0 | 103,4 |
| <i>шу жумладан:</i> | | |
| Фермер хўжаликлари | 9,9 | 120,0 |
| Деҳқон (аҳолининг шахсий ёрдамчи) хўжаликлари | 281,7 | 103,0 |
| Қишлоқ хўжалиги фаолиятини амалга оширувчи ташкилотлар | 0,4 | 76,4 |
| Тухум, млн. дона | 295,1 | 125,7 |
| <i>шу жумладан:</i> | | |
| Фермер хўжаликлари | 141,3 | 178,9 |
| Деҳқон (аҳолининг шахсий ёрдамчи) хўжаликлари | 91,3 | 102,1 |
| Қишлоқ хўжалиги фаолиятини амалга оширувчи ташкилотлар | 62,4 | 94,1 |

**2019 йил 1 июль ҳолатига қорамол ва парранда
бош сони ҳудудлар кесимида**



**Йирик шохли қорамол
(бош)**



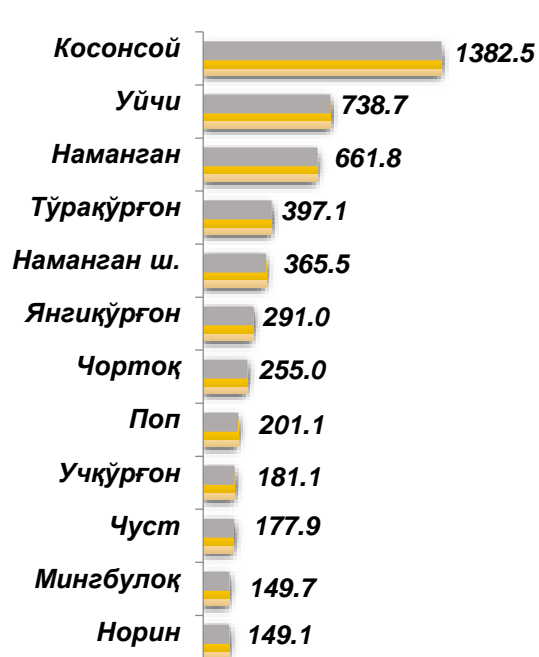
**Шу жумладан
сигирлар (бош)**



Қўй ва эчкилар (бош)



**Паррандалар жами
(минг бош)**





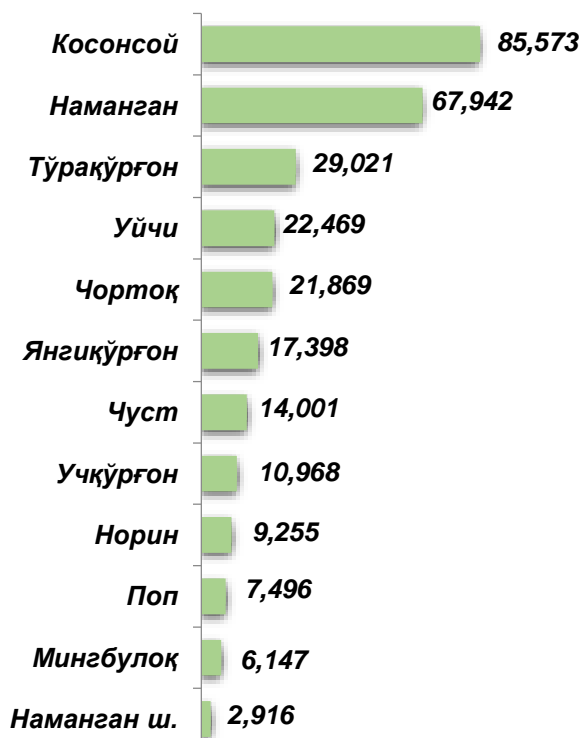
Гўшт (тирик вазнда тонна)



Сут (тонна)



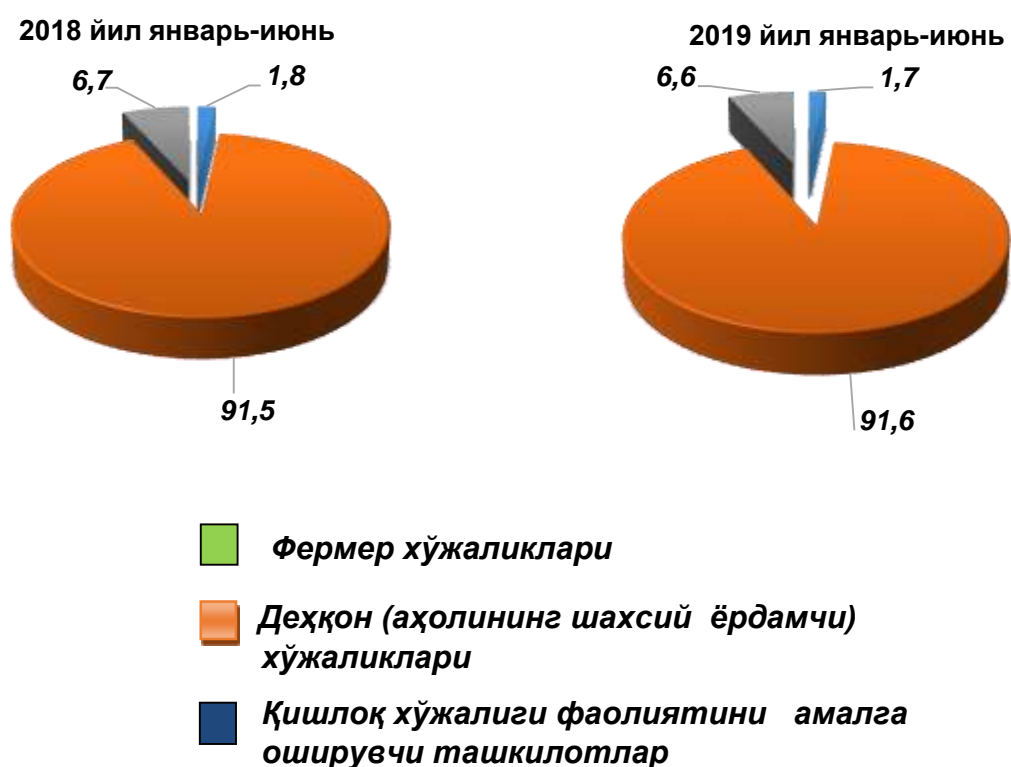
Тухум (минг дон)



Овланган балиқ (тонна)



Чорвачилик маҳсулотлари ишлаб чиқариш таркиби фоизда



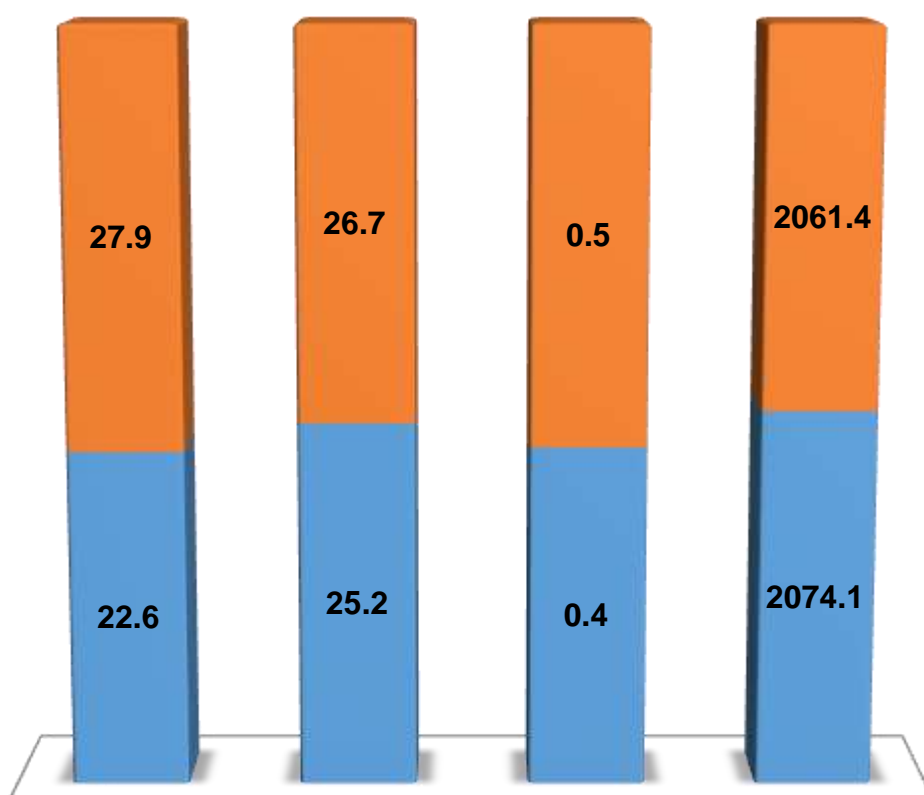
Фермер хўжаликларида деҳқончилик ва чорвачилик маҳсулотларини етиштириш

2019 йил 1 июнь ҳолатига 6511 та фермер хўжаликлари фаолият юритиб, улар томонидан январь-июнь ойларида ишлаб чиқарилган қишлоқ хўжалиги маҳсулотлари ҳажми 5672,1 млрд. сўмни ташкил қилди. Қишлоқ хўжалиги маҳсулотлари умумий ҳажмида фермер хўжаликларининг улуши 18,6 фоизни ташкил этди.

Ҳосил йиғими. 2019 йилнинг январь-июнь ойларида фермер хўжаликлар томонидан 286,8 минг тонна жами дон, шундан 286,1 минг тонна бошоқли дон экинлари ишлаб чиқарилиб, шу жумладан 286,1 минг тоннаси буғдой, 7,2 минг тонна картошка (2018 йилнинг январь-июнь ойларига нисбатан 36,0 фоизга кўп), 16,8 минг тонна сабзавот (19,0 фоизга кўп) йиғиб олинди, 1,9 минг тонна полиз экинлари (0,1 фоизга кам), 15,2 минг тонна мева ва резаворлар (3,1 фоизга кам) ва 0,8 минг тонна узум (19,9 фоизга кўп) етиштирилди.

Фермер хўжаликларида чорва ва паррандалар бош сонлари (минг. бош)

■ 01.07.2018 йил ■ 01.07.2019 йил

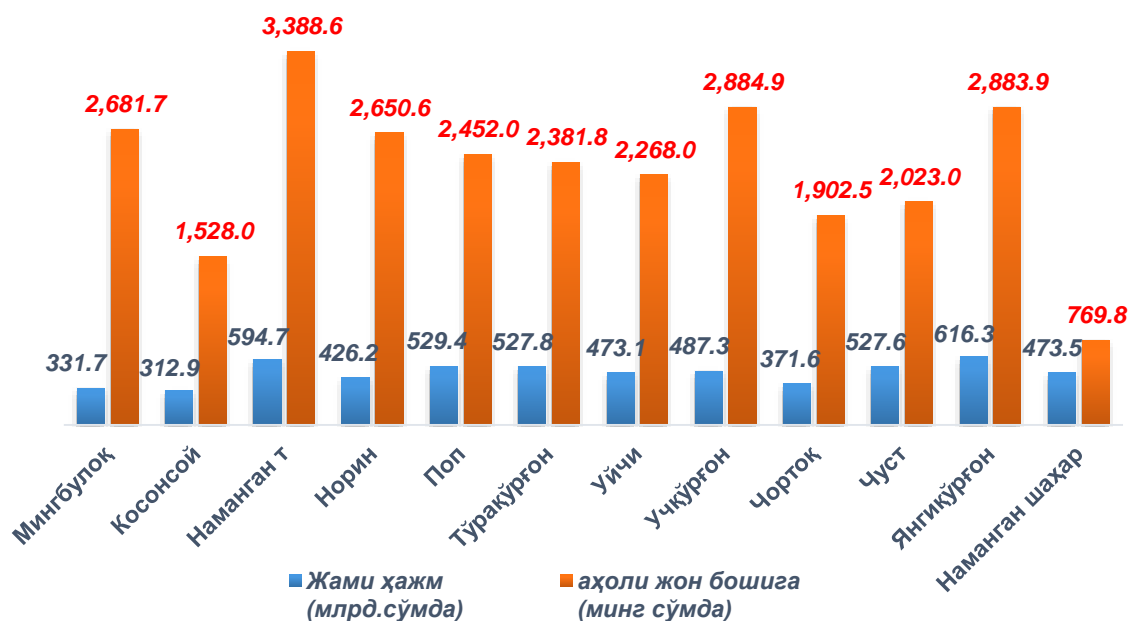


2019 йилнинг 1 июль ҳолатига фермер хўжаликларида 693,7 минг бош йирик шохли қорамол, шу жумладан 226,5 минг бош сигир, 760,4 минг бош қўй ва эчкилар, 469 бош от, 2061,4 минг бош паррандалар мавжуд. 2018 йилнинг 1 июль ҳолатига нисбатан йирик шохли қорамоллар сони 23,2 фоизга, шу жумладан сигирлар 33,3 фоизга, қўй ва эчкилар 5,9 фоизга кўпайди, паррандалар сони эса 0,6 фоизга камайди.

**2019 йилнинг январь-июнь ойлари давомида фермер хўжаликлари
томонидан ишлаб чиқарилган асосий турдаги қишлоқ хўжалик маҳсулотлари**

| | январь-июнь | | | | Ўсиш суръати, % да |
|-------------------------------|-------------|--|----------|--|--------------------------|
| | 2018 йил | | 2019 йил | | |
| | тонна | ишлаб чиқариш умумий ҳажмидаги улуши, % да | тонна | ишлаб чиқариш умумий ҳажмидаги улуши, % да | |
| Жами дон | 263 908 | 82,8 | 286 792 | 87,9 | 108,7 |
| шу жумладан: | | | | | |
| бошоқли дон | 263 720 | 83,5 | 286 117 | 89,3 | 108,5 |
| Картошка | 5 320 | 5,7 | 7 235 | 6,8 | 136,0 |
| Сабзавот | 14 086 | 6,5 | 16 761 | 7,5 | 119,0 |
| Полиз | 1 869 | 21,2 | 1 850 | 20,8 | 99,0 |
| Мева ва резаворлар | 15 657 | 27,1 | 15 166 | 25,8 | 96,9 |
| Узум | 366 | 14,1 | 805 | 26,6 | 219,9 |
| Гўшт, <i>тирик вазнда</i> | 1 867 | 3,0 | 2 488 | 3,8 | 133,3 |
| Сут | 8 218 | 2,9 | 9 859 | 3,4 | 120,0 |
| Тухум, млн. дона | 79,0 | 33,6 | 141,3 | 47,9 | 178,9 |
| Жун, тонна | 24,3 | 3,0 | 28,8 | 3,5 | 118,5 |
| Балиқ, тонна | 459,4 | 57,4 | 426,0 | 52,8 | 92,7 |

**Туман(шаҳар)лар бўйича қишлоқ, ўрмон ва балиқ ҳўжалиги маҳсулотлари
ҳажми ва аҳоли жон боши кўрсаткичлари (минг сўмда)
(2019 йил январь-июнь ойларида)**



**Ҳудудлар кесимида кичик бизнес субъектлари томонидан қишлоқ,
ўрмон ва балиқ ҳўжалигида улуши (фоизда)
(2019 йил январь-июнь ойларида)**

