

# **I. КОРХОНА ВА ТАШКИЛОТЛАР ФАОЛИЯТИНИНГ УМУМИЙ ТАЪРИФИ**

*(фермер ва деҳқон хўжаликларисиз)*

*(Адлия Вазирлиги ҳузуридаги Давлат хизматлари агентлиги маълумотлар базаси асосида шакллантирилди)*

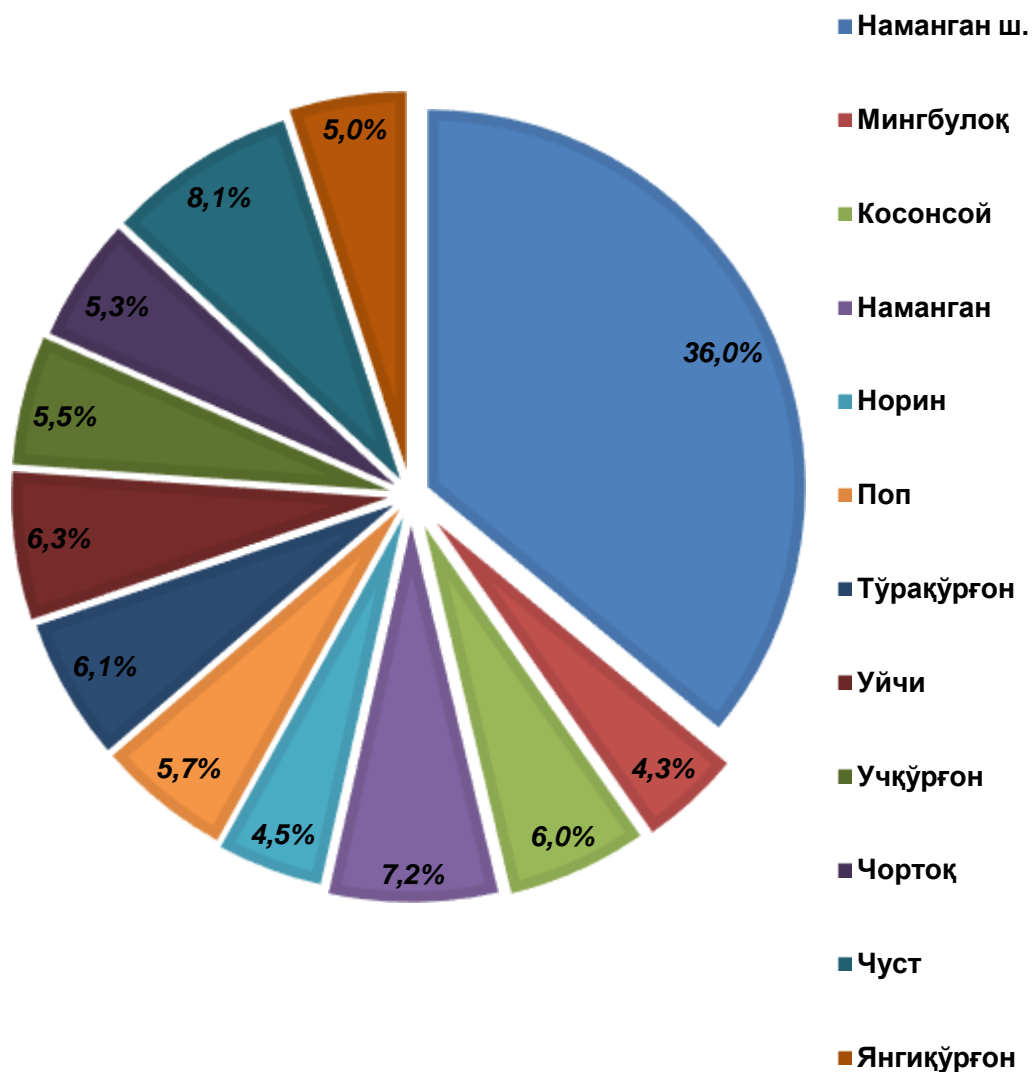
Корхона ва ташкилотлар ягона давлат регистри маълумотларига кўра 2020 йилнинг 1 январь ҳолатига рўйхатга олинган юридик шахслар сони (фермер ва деҳқон хўжаликларисиз) 26 568 тага етди, шундан фаолият кўрсатаётганлари сони 25 909 тани ёки жами рўйхатга олинган юридик шахсларнинг 97,5% ни ташкил қилди.

Рўйхатдан ўтган корхона ва ташкилотларнинг асосий улуши Наманган шаҳри (36,4 %), Чуст (8,2 %), Наманган (7,1 %) ва Уйчи (6,3 %) туманлари ҳиссаларига тўғри келади.

## **Рўйхатга олинган ва фаолият кўрсатаётган корхона ва ташкилотларнинг ҳудудлар бўйича тақсимланиши** *(2020 йилнинг 1 январь ҳолатига)*

	<b>Рўйхатга олинган</b>		<b>Фаолият кўрсатаётган</b>	
	<b>бирлик</b>	<b>жамига нисбатан улуши, % да</b>	<b>бирлик</b>	<b>жамига нисбатан улуши, % да</b>
<b>Вилоят жами</b>	<b>26 568</b>	<b>100,0</b>	<b>25 909</b>	<b>100,0</b>
Наманган ш.	9 666	36,4	9 337	36,0
Мингбулоқ	1 115	4,2	1 111	4,3
Косонсой	1 602	6,0	1 557	6,0
Наманган т.	1 897	7,1	1 866	7,2
Норин	1 172	4,4	1 166	4,5
Поп	1 499	5,7	1 477	5,7
Тўрақўрғон	1 604	6,0	1 577	6,1
Уйчи	1 667	6,3	1 635	6,3
Учқўрғон	1 446	5,4	1 421	5,5
Чортоқ	1 402	5,3	1 365	5,3
Чуст	2 174	8,2	2 104	8,1
Янгиқўрғон	1 324	5,0	1 293	5,0

**Рўйхатдан ўтган субъектларнинг ҳудудлар бўйича улуши, % да**  
(2020 йилнинг 1 январь ҳолатига)



Иқтисодий фаолият турлари бўйича рўйхатга олинган корхоналар ва ташкилотларнинг асосий қисми савдо (жами рўйхатга олинган юридик шахсларнинг 27,0 %), саноат (21,0 %), қурилиш (7,5 %), қишлоқ, ўрмон ва балиқ хўжалиги (7,0 %) соҳаларига тўғри келади.


**Рўйхатга олинган ва фаолият кўрсатаётган корхона ва ташкилотларнинг  
иқтисодий фаолият турлари бўйича тақсимланиши  
(2020 йилнинг 1 январь ҳолатига)**

	<b>Рўйхатга олинган</b>		<b>Фаолият кўрсатаётган</b>	
	<b>бирлик</b>	<b>жамига нисбатан улуши, % да</b>	<b>бирлик</b>	<b>жамига нисбатан улуши, % да</b>
<b>Жами</b>	<b>26 568</b>	<b>100,0</b>	<b>25 909</b>	<b>100,0</b>
<i>шу жумладан:</i>				
қишлоқ, ўрмон ва балиқ хўжалиги	1 872	7,0	1 828	7,1
саноат	5 590	21,0	5 486	21,2
қурилиш	1 989	7,5	1 928	7,4
Савдо	7 177	27,0	6 938	26,8
ташиш ва сақлаш	985	3,7	966	3,7
яшаш ва овқатланиш бўйича хизматлар	1 165	4,4	1 123	4,3
ахборот ва алоқа	391	1,5	379	1,5
соғлиқни сақлаш ва ижтимоий хизматлар кўрсатиш	552	2,1	541	2,1
бошқа турлари	6 847	25,8	6 720	25,9

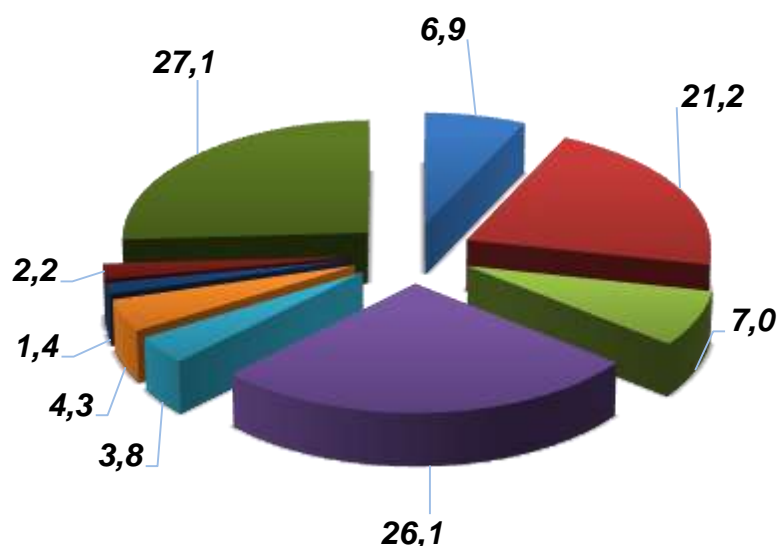
**Фаолият кўрсатаётган қишлоқ, ўрмон ва балиқ хўжалиги корхоналари ва ташкилотлари жамига нисбатан улуши, фоизда**



**Фаолият кўрсатаётган саноат корхоналари ва ташкилотлари сони бўйича маълумотлар, бирликда**



**Фаолият кўрсатаётган корхона ва ташкилотларнинг  
иқтисодий фаолият турлари бўйича улуши, фоизда  
(2020 йилнинг 1 январь ҳолатига)**



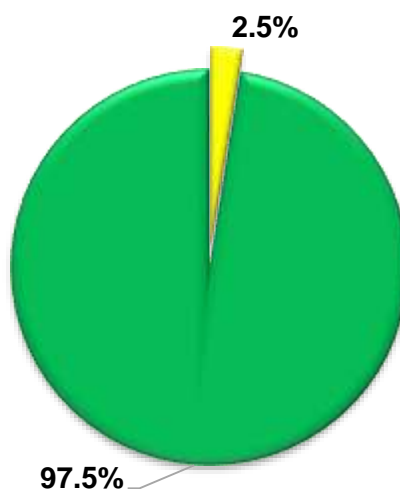
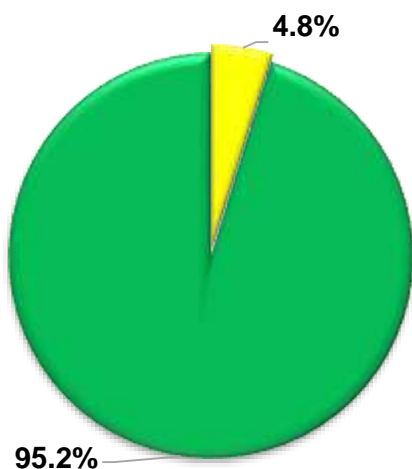
- **Қишлоқ ва ўрмон хўжалиги**
- **Саноат**
- **Қурилиш**
- **Савдо**
- **Ташиш ва сақлаш**
- **Яшаш ва овқатланиш бўйича хизматлар**
- **Ахборот ва алоқа**
- **Соғлиқни сақлаш ва ижтимоий хизматлар кўрсатиш**
- **Бошқа турлар**

Корхона ва ташкилотларнинг умумий сонига фаолият кўрсатаётган субъектларнинг улуши 97,5 % ни, шу билан бирга жами корхона ва ташкилотларнинг умумий сонига нисбатан фаолият кўрсатмаётганларнинг улуши 2,5 % ни ташкил этганлигини кўрсатмоқда, бу кўрсаткич йил бошига нисбатан таққослаганда 2,3 % га камайган.

**Корхона ва ташкилотларнинг умумий сонидан фаолият кўрсатаётганлар ва фаолиятсизларнинг улуши, фоизда**

01.01.2019 йил

01.01.2020 йил



Фаолиятсизлар

Фаолият кўрсатаётганлар

2020 йил 1 январь ҳолатига 21 573 та тижорат шаклидаги корхоналар ва ташкилотлар фаолият кўрсатаётган бўлиб, шундан хусусий корхоналар – 6 595 та, оилавий корхоналар – 523 та, масъулияти чекланган жамиятлар – 13 916 тани ва 539 тани бошқа тижорат корхоналари ташкил этади.

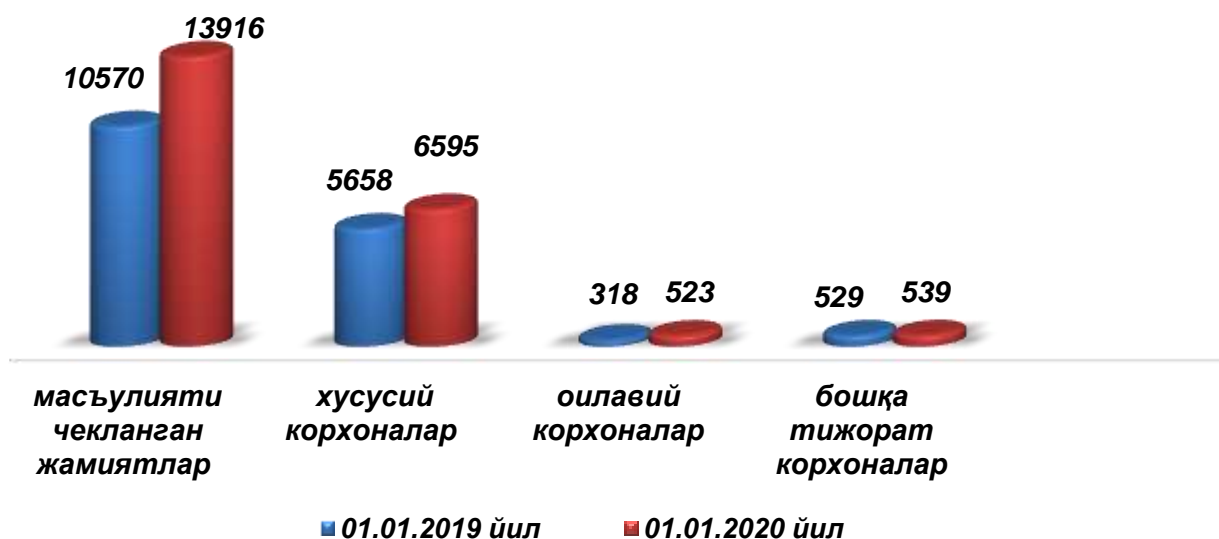
**Қурилиш ишлари бўйича фаолият кўрсатаётган корхоналар ва ташкилотлар сони, бирликда**

01.01.2019 йил

01.01.2020 йил



**Фаолият кўрсатаётган юридик шахслар-хўжалик юритувчи  
субъектларнинг ташкилий ҳуқуқий шакллари бўйича  
тақсимланиши, бирликда**



2019 йилнинг январь-декабрь ойларида жами 5 674 та янги корхоналар ва ташкилотлар рўйхатга олинган бўлиб, 2018 йилнинг мос даврига нисбатан 1,8 мартага кўпроқ. Янги ташкил этилган корхона ва ташкилотларнинг асосий қисми Наманган шаҳри (1667 та), Чуст (448 та), Поп (417 та), Наманган (402 та) ва Тўрақўрғон (395 та) туманларига тўғри келади. Энг кам эса, Янгиқўрғон (282 та), Мингбулоқ (312 та) ва Норин (335 та) туманларига тўғри келади.

**Савдо соҳасида фаолият кўрсатаётган корхоналар ва ташкилотлар  
тўғрисида маълумотлар, бирликда  
(2020 йилнинг 1 январь ҳолатига)**





**Яшаш ва овқатланиш бўйича хизматлар соҳасида фаолият кўрсатаётган  
корхоналар ва ташкилотлар сони, бирликда  
(2020 йилнинг 1 январь ҳолатига)**



**Соғлиқни сақлаш ва ижтимоий хизматлар кўрсатиш бўйича фаолият  
кўрсатаётган корхоналар ва ташкилотлар  
сони, бирликда  
(2020 йилнинг 1 январь ҳолатига)**

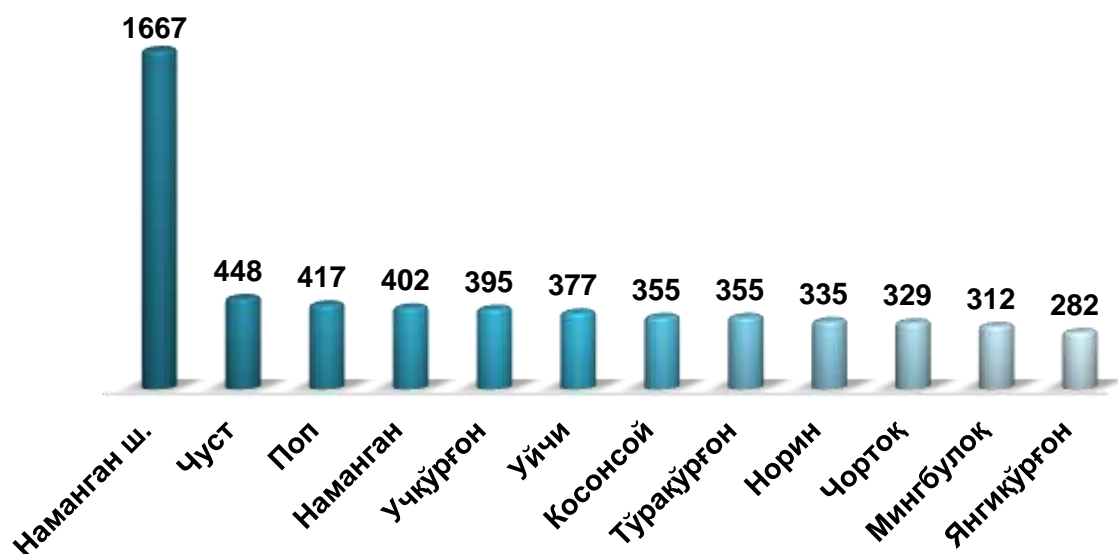




**Ахборот ва алоқа соҳасида фаолият кўрсатаётган корхоналар ва  
ташкilotлар тўғрисида маълумот бирликда**  
(2020 йилнинг 1 январь ҳолатига)



**Ҳудудлар бўйича янги ташкил этилган корхона  
ва ташкилотларнинг сони, бирликда  
(2020 йилнинг 1 январь ҳолатига)**



Иқтисодий фаолият турлари бўйича янги ташкил этилган корхона ва ташкилотларнинг улуши савдода 39,4 %, саноатда 25,5 %, қурилишда 8,2 %, қишлоқ, ўрмон ва балиқ хўжалигида 7,1 % ни ташкил этади.

**Янги ташкил этилган корхона ва ташкилотларнинг  
иқтисодий фаолият турлари бўйича улуши, % да  
(2020 йилнинг 1 январь ҳолатига)**



2020 йил 1 январь ҳолатига вилоятимизда фаолият кўрсатаётган кичик тадбиркорлик субъектларининг сони 21 461 тадан ортиқни ташкил этди. Бу кўрсаткич 2018 йил мос даврига нисбатан 26,4 % га ошган.

Фаолият кўрсатаётган кичик тадбиркорлик субъектларининг асосий қисми, яъни 8082 таси (жами субъектларнинг 37,6 %) Наманган шаҳрига, 1754 таси (8,2 %) Чуст, 1616 таси (7,5 %) Наманган ҳамда 1352 таси (6,3 %) Уйчи туманлари ҳиссаларига тўғри келади. Энг кам фаолият кўрсатаётганлар эса 854 таси (4,0 %) Мингбулоқ, 902 таси (4,2 %) Норин, 991 таси (4,6 %) Янгиқўрғон, 1086 таси (5,1 %) Чортоқ, 1126 таси (5,2 %) Учқўрғон туманлари ҳиссаларига тўғри келади.

### 2019 йил январь-декабрь ойларида янги ташкил этилган оилавий корхоналарнинг иқтисодий фаолият турлари бўйича улуши, фоизда

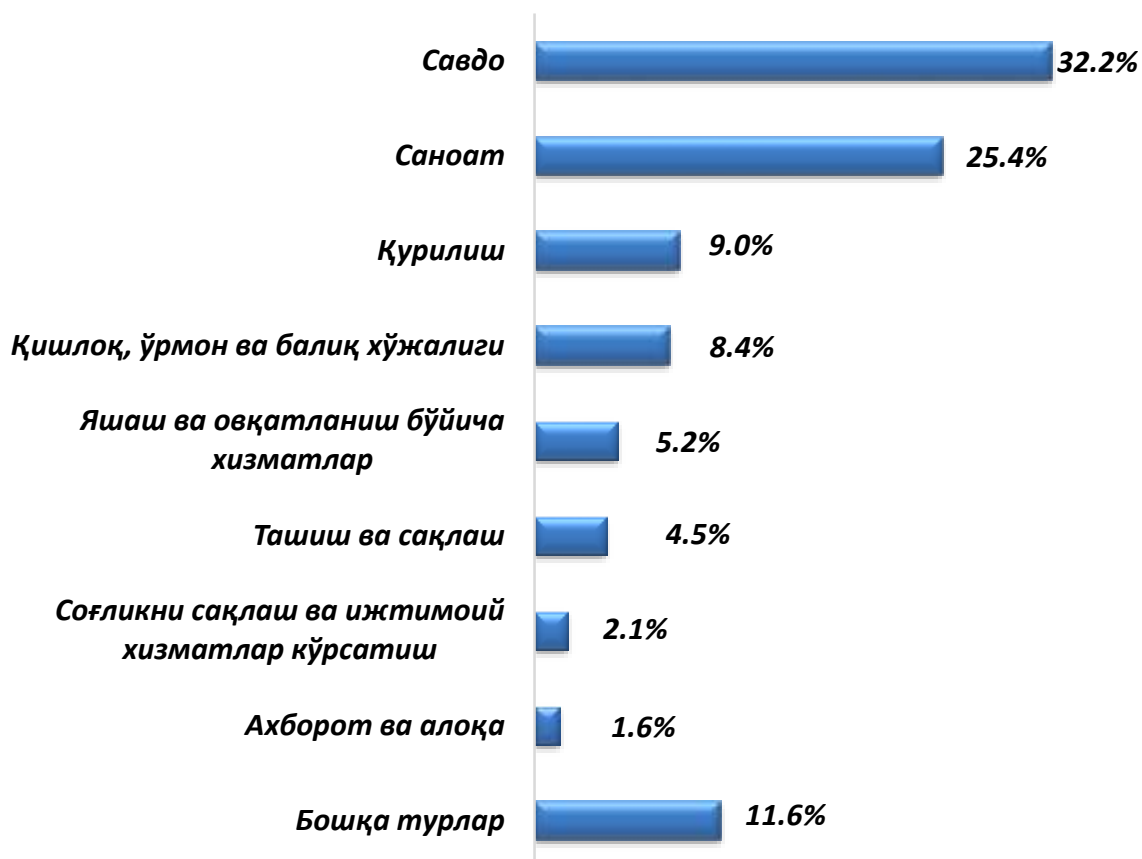


**Фаолият кўрсатаётган кичик тадбиркорлик субъектларининг  
ҳудудлар бўйича сони**

	<b>2019 йил 1 январь ҳолатига</b>		<b>2020 йил 1 январь ҳолатига</b>	
	<b>бирлик</b>	<b>жамига нисбатан улуши, % да</b>	<b>бирлик</b>	<b>жамига нисбатан улуши, % да</b>
<b>Вилоят жами</b>	<b>16 975</b>	<b>100,0</b>	<b>21 461</b>	<b>100,0</b>
Наманган ш.	6 919	40,9	8 082	37,6
Мингбулоқ	608	3,6	854	4,0
Косонсой	982	5,8	1 280	6,0
Наманган т.	1 264	7,4	1 616	7,5
Норин	624	3,7	902	4,2
Поп	784	4,6	1 128	5,3
Тўрақўрғон	1 037	6,1	1 290	6,0
Уйчи	1 043	6,1	1 352	6,3
Учқўрғон	789	4,6	1 126	5,2
Чортоқ	828	4,9	1 086	5,1
Чуст	1 366	8,0	1 754	8,2
Янгиқўрғон	731	4,3	991	4,6

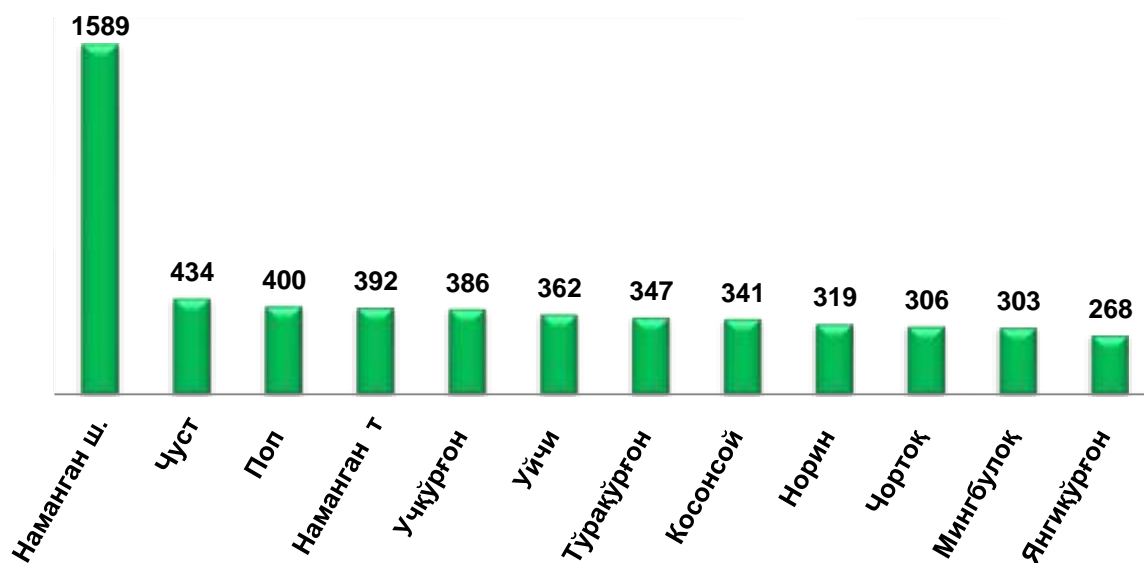
Фаолият кўрсатаётган жами 21461 та кичик тадбиркорлик субъектларининг 6905 таси (32,2 %) - савдода, 5453 таси (25,4 %) - саноатда, 1922 таси (9,0 %) - қурилишда, 1796 таси (8,4 %) - қишлоқ, ўрмон ва балиқ хўжалигида, 1119 таси (5,2 %) - яшаш ва овқатланиш бўйича хизматлар соҳасида, 960 таси (4,5 %) - ташиш ва сақлашда, 444 таси (2,1 %) - соғлиқни сақлаш ва ижтимоий хизматлар кўрсатишда, 349 таси (1,6 %) - ахборот ва алоқа соҳасида шунингдек, 2513 таси (11,6 %) - бошқа фаолият турлари ҳиссаларига тўғри келади. Шундан кўриниб турибдики, фаолият кўрсатаётган кичик тадбиркорлик субъектларининг асосий қисми саноат ва савдо фаолият турларига тўғри келади. Шунингдек, энг кам улуши эса ахборот ва алоқа ҳамда соғлиқни сақлаш ва ижтимоий хизматлар фаолият турларига тўғри келади.

**Фаолият кўрсатаётган кичик тадбиркорлик субъектларининг  
иқтисодий фаолият турлари бўйича улуши, % да  
(2020 йилнинг 1 январь ҳолатига)**



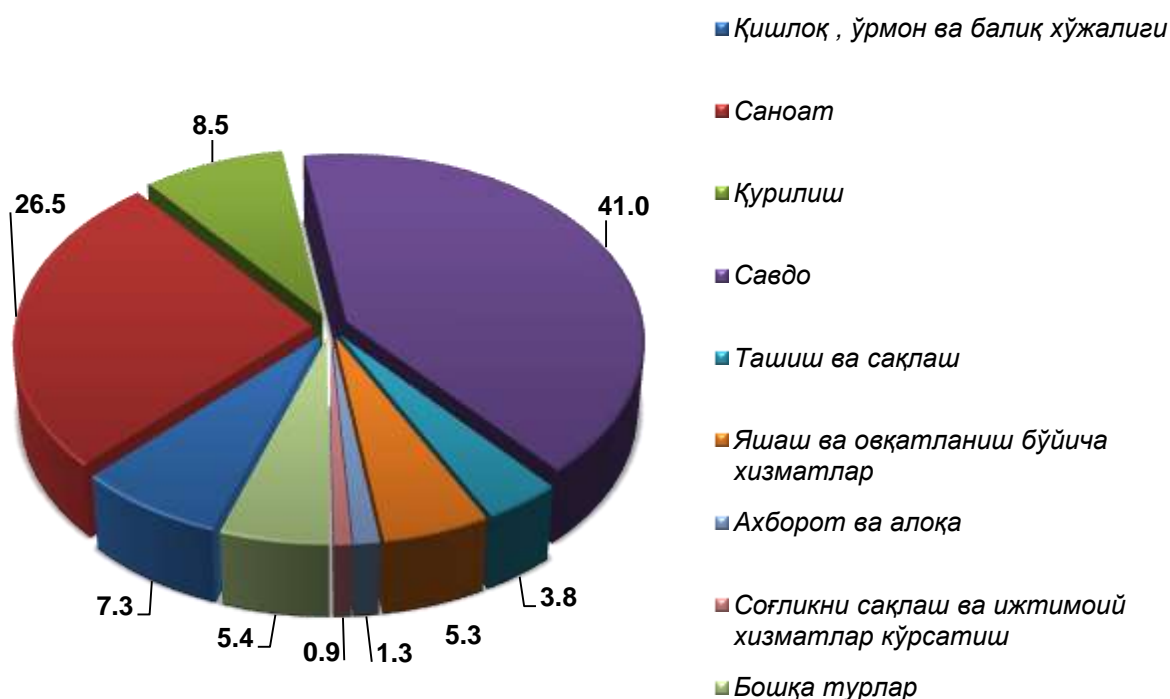
2019 йилнинг январь-декабрь ойларида жами 5 447 та кичик тадбиркорлик субъектлари янги ташкил этилган бўлиб, ўтган йилнинг мос даврига нисбатан 2,0 мартага кўпроқдир. Энг кўп янги ташкил этилган кичик корхона ва микрофирмалар Наманган шаҳри (1589 та), Чуст (434 та), Поп (400 та), Наманган (392 та) ва Учқўрғон (386 та) туманларига энг кам ташкил этилганлар эса, Янгиқўрғон (268 та), Мингбулоқ (303 та) ва Чортоқ (306 та) туманларига тўғри келади.

**2019 йил январь-декабрь ҳолатига янги ташкил этилган кичик тадбиркорлик субъектларининг ҳудудлар бўйича сони, бирликда**



Иқтисодий фаолият турлари кесимида энг кўп ташкил этилган кичик корхона ва микрофирмалар савдода (2 234 та), саноатда (1 443 та), қурилишда (464 та), қишлоқ, ўрмон ва балиқ хўжалигида (400 та) ҳамда яшаш ва овқатланиш бўйича хизматларда (289 та) ташкил этилган. Энг кам эса, соғлиқни сақлаш ва ижтимоий хизматларда (50 та), ахборот ва алоқада (72 та) ташкил этилган.

**Янги ташкил этилган кичик тадбиркорлик субъектларининг иқтисодий фаолият турлари бўйича улуши, % да (2020 йилнинг 1 январь ҳолатига)**



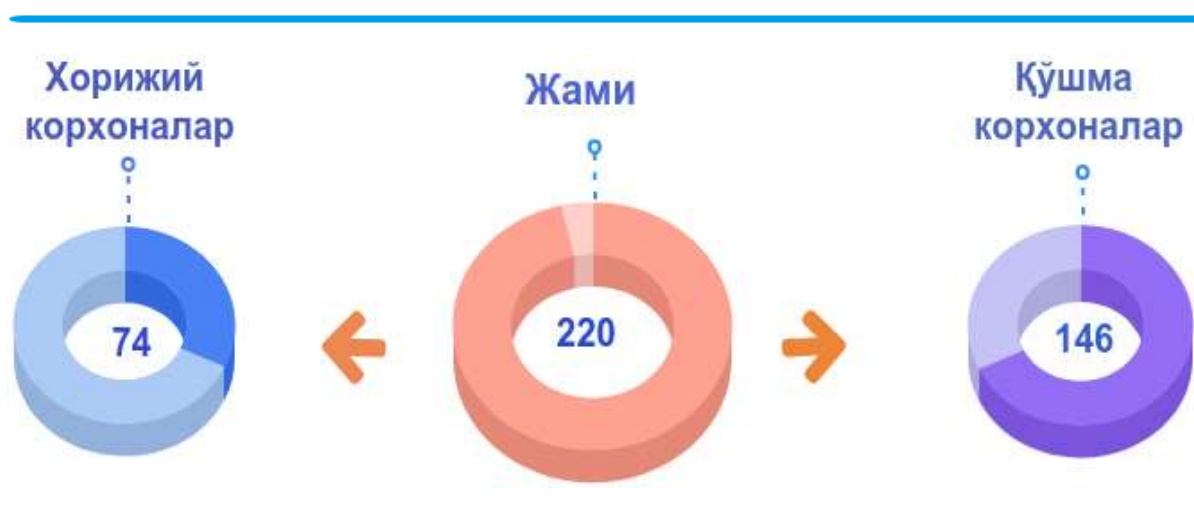


Кичик тадбиркорлик субъектларини қўллаб-қувватлаш асосида уларнинг ишлаб чиқариш фаолиятини самарали ташкил этиш бўйича ишлар етарли даражада ташкил этилмаганлиги сабабли, фаолият кўрсатмаётган кичик тадбиркорлик субъектларининг жами рўйхатга олинганларнинг умумий сонига нисбатан улуши юқори бўлмоқда. Жумладан, 2020 йилнинг 1 январь ҳолатига Наманган вилоятида жами рўйхатдан ўтган кичик тадбиркорлик субъектларининг умумий сонига фаолият кўрсатмаётганларнинг улуши 2,6 % ни (573 та) ташкил қилган, уларнинг сони ўтган йилнинг шу даврига нисбатан 396 тага камайган.

Ҳисобот даврида 1 360 та кичик тадбиркорлик субъектлари фаолияти тугатилган бўлиб, улардан 242 таси (жами фаолияти тугатилганларнинг 17,4 %) ихтиёрий тугатиш тартибини қўллаш орқали тугатилган.

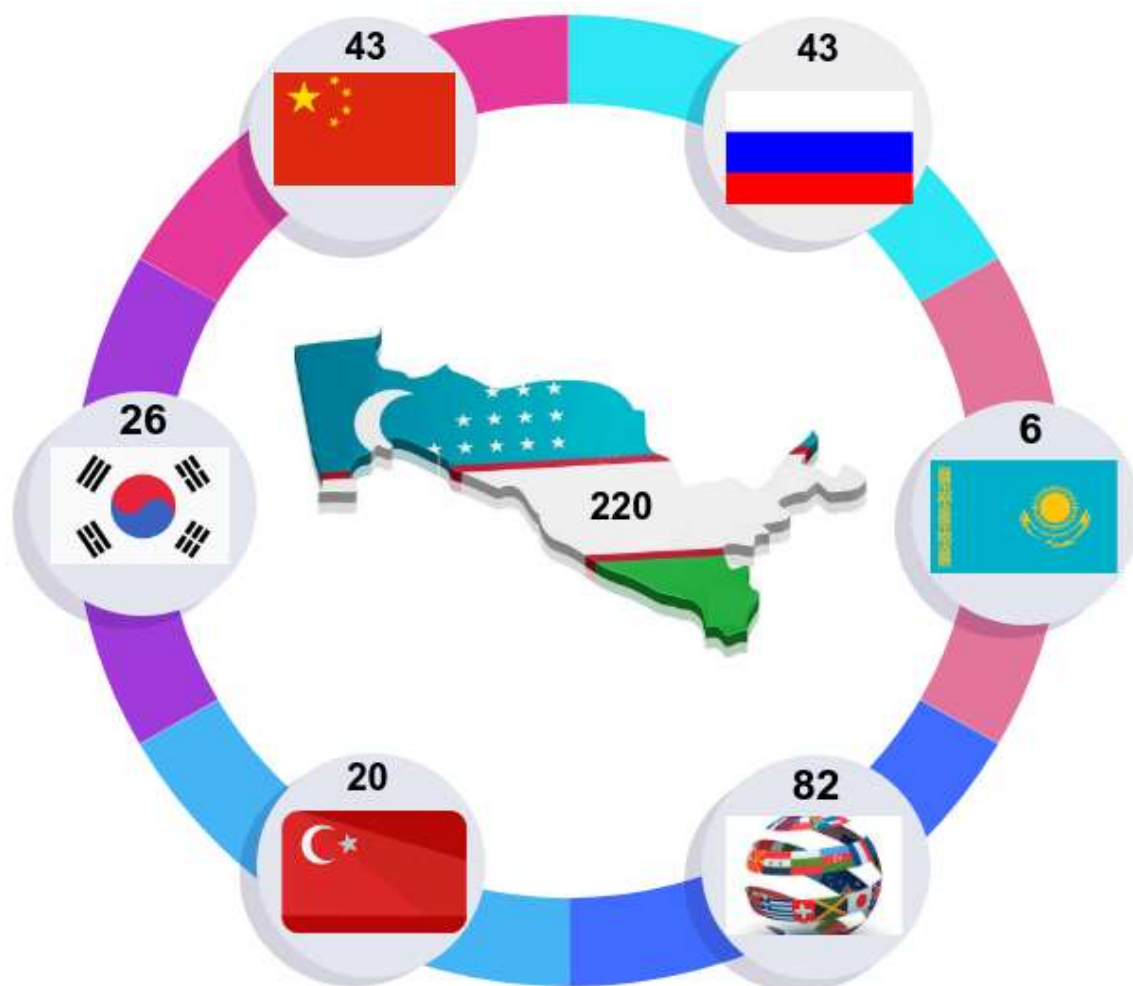
**Хорижий капитал иштирокидаги корхоналар.** 2020 йил 1 январь ҳолатига фаолият кўрсатаётган хориж капитали иштирокидаги корхоналар сони 220 тани ташкил этган бўлиб, ўтган йилнинг мос даврига нисбатан 82 тага ёки 59,4 % га ўсган. Шунингдек, Хорижий капитал иштирокидаги фаолият кўрсатаётган корхоналардан 146 таси қўшма корхоналар, 74 таси эса хорижий корхоналар ҳисобланади.

**Фаолият кўрсатаётган хорижий капитал иштирокидаги корхоналар таркибида қўшма корхоналар ва хорижий корхоналар сони, бирликда**  
(2020 йилнинг 1 январь ҳолатига)





**Хорижий капитал иштирокидаги фаолият кўрсатаётган  
корхоналарнинг давлатлар кесимида  
сони, бирликда  
(2020 йилнинг 1 январь ҳолатига)**

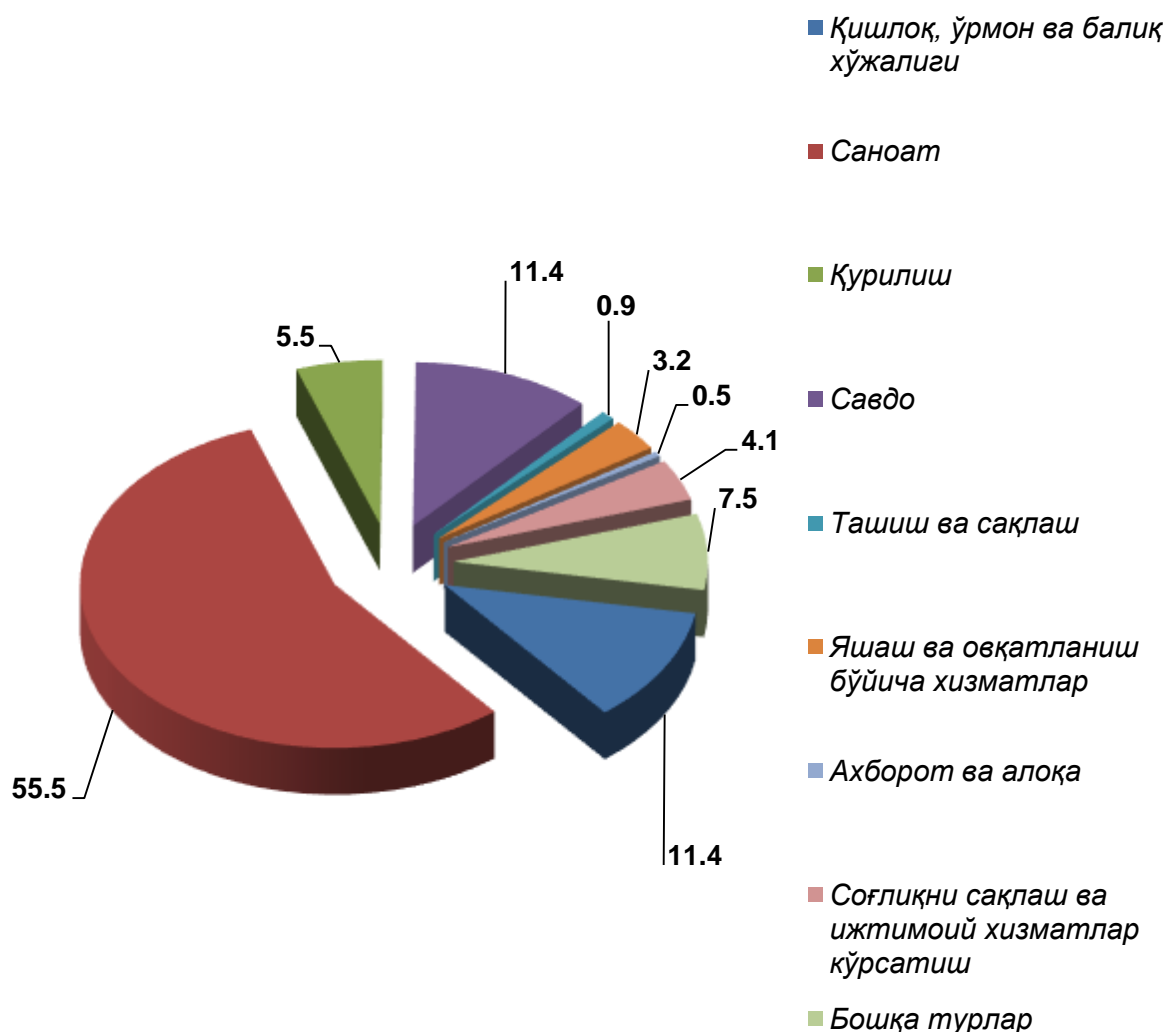


Хорижий капитал иштирокидаги фаолият кўрсатаётган корхоналарнинг асосий қисми Наманган шаҳар 74 та (33,6 %), Косонсой 21 та (9,5 %), Уйчи 18 та (8,3 %) Чортоқ, Чуст ва Поп 17 тадан (7,7 % дан) туманлари ҳиссаларига тўғри келади. Энг кам хорижий капитал иштирокида корхоналар Мингбулоқ 4 та (1,8 %), Учқўрғон 5 та (2,3 %) туманлари ҳиссаларига тўғри келади. Бу эса мазкур ҳудудларда хорижий ҳамкорлар билан ишлашни, инвестициялар жалб этиш борасида амалга оширилиши лозим бўлган ишларни янада ривожлантиришни талаб этади.

**Фаолият кўрсатаётган хорижий капитал иштирокидаги  
корхоналарнинг ҳудудлар бўйича сони ва улуши  
(2020 йилнинг 1 январь ҳолатига)**

	<i>бирлик</i>	<i>Жамига нисбатан улуши, % да</i>
<b>Вилоят жами</b>	<b>220</b>	<b>100,0</b>
Наманган ш.	74	33,6
Мингбулоқ	4	1,8
Косонсой	21	9,5
Наманган т.	9	4,1
Норин	11	5,0
Поп	17	7,7
Тўрақўрғон	16	7,3
Уйчи	18	8,3
Учқўрғон	5	2,3
Чортоқ	17	7,7
Чуст	17	7,7
Янгиқўрғон	11	5,0

**Иқтисодий фаолият турлари бўйича фаолият кўрсатаётган хорижий капитал иштирокидаги корхоналарнинг улуши, фоизда  
(2020 йилнинг 1 январь ҳолатига)**



Фаолият кўрсатаётган 220 та хорижий капитал иштирокидаги корхоналарни иқтисодий фаолият турлари бўйича олиб қарайдиган бўлсак, 122 таси (55,5 %) саноат, 25 тадан (11,4 %) савдо ҳамда қишлоқ, ўрмон ва балиқ хўжалигида, 12 таси (5,5 %) қурилиш, 9 таси (4,1 %) соғлиқни сақлаш ва ижтимоий хизматлар кўрсатиш, 7 таси (3,2 %) яшаш ва овқатланиш бўйича хизматларда, 2 таси (0,9 %) ташиш ва сақлашда, 1 таси (0,5 %) ахборот ва алоқада ҳамда 17 таси (7,5 %) бошқа фаолият турлари ҳиссаларига тўғри келади. Шундан кўришиб турибдики, фаолият кўрсатаётган хорижий капитал иштирокидаги корхоналарнинг асосий қисми саноат ва савдо фаолият турига тўғри келади. Шунингдек, энг кам улуши эса ташиш ва сақлаш ҳамда ахборот ва алоқа фаолият турларига тўғри келади.

**Фаолият кўрсатаётган хорижий капитал иштирокидаги корхоналарнинг  
иқтисодий фаолият турлари бўйича сони ва улуши  
(2020 йилнинг 1 январь ҳолатига)**

	<b>бирлик</b>	<b>Жамига нисбатан улуши, % да</b>
<b>Жами</b>	<b>220</b>	<b>100,0</b>
<i>шу жумладан:</i>		
қишлоқ, ўрмон ва балиқ хўжалиги	25	11,4
саноат	122	55,5
қурилиш	12	5,5
савдо	25	11,4
ташиш ва сақлаш	2	0,9
яшаш ва овқатланиш бўйича хизматлар	7	3,2
ахборот ва алоқа	1	0,5
соғлиқни сақлаш ва ижтимоий хизматлар кўрсатиш	9	4,1
бошқа турлари	17	7,5

2019 йилнинг январь-декабрь ойларида хорижий капитал иштирокидаги рўйхатдан ўтган янги корхоналарнинг сони 89 тани ташкил қилган. Бу кўрсаткич ўтган йилнинг мос даврига нисбатан 47 тага кўпайган ёки 2,1 баробарга ошган.

Бунда, Хитой Халқ Республикаси – 19 та, Россия Федерацияси Республикаси – 14 та, Корея – 10 та, Хиндистон ва Тожикистон – 7 тадан, Қирғизистон Республикаси – 6 та, Туркия Республикаси – 5 та, Қозоғистон ва Эрон – 3 тадан, Уммон Султонлиги ва Миср мамлакатлари – 2 тадан, Чехия, Кения, Сингапур, Канада, Афғонистон, Ангола, Нарвегия қироллиги, Қувайт давлати, Бирлашган Араб Амирлиги, Руминия ва Нидерландия – 1 тадан янги корхоналар рўйхатдан ўтган.

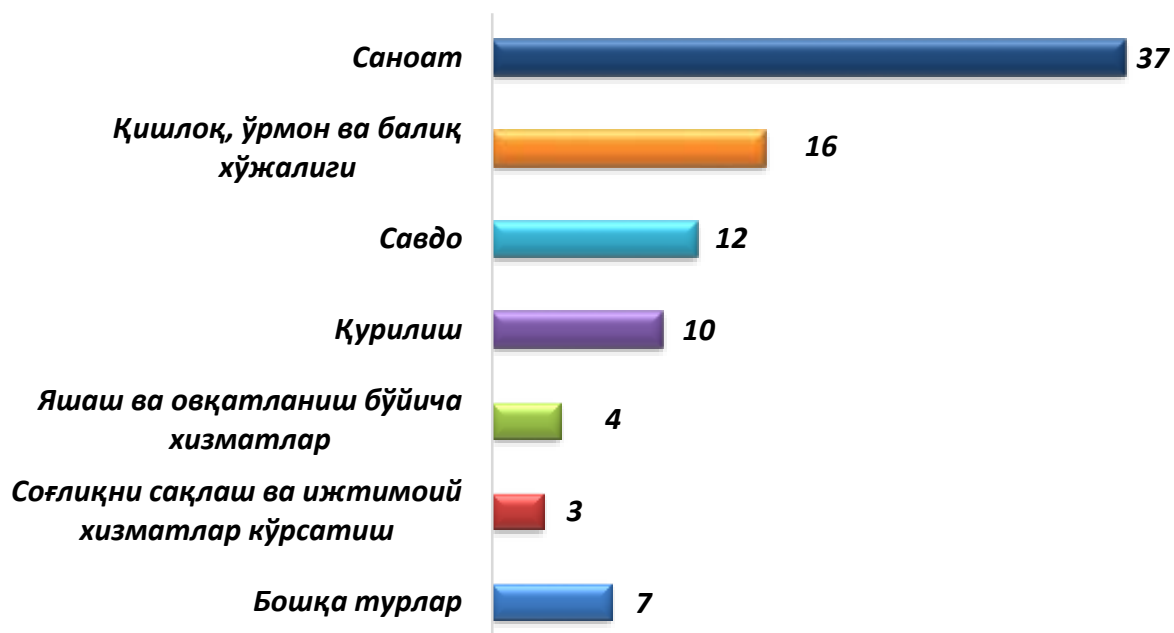
Вилоятдаги 89 та янги ташкил этилган хорижий капитал иштирокидаги корхоналарнинг асосий қисми Наманган шаҳри (22 та), Тўрақўрғон, Чуст (9 тадан), Косонсой, Поп ва Чортоқ (8 тадан), Уйчи (7 та) туманлари ҳиссаларига тўғри келади. Хорижий капитал иштирокидаги корхоналарнинг энг кам ташкил этган туманлар қаторига Мингбулоқ (2 та) ва Учқўрғон (3 та) туманларини киритиш мумкин.

**Янги ташкил этилган хорижий капитал иштирокидаги корхоналарнинг  
ҳудудлар кесимидаги сони ва улуши  
(2020 йилнинг 1 январь ҳолатига)**

	<i>бирлик</i>	<i>Жамига нисбатан улуши, % да</i>
<b>Вилоят жами</b>	<b>89</b>	<b>100,0</b>
Наманган ш.	22	24,7
Мингбулоқ	2	2,2
Косонсой	8	9,0
Наманган т.	4	4,5
Норин	4	4,5
Поп	8	9,0
Тўрақўрғон	9	10,1
Уйчи	7	7,9
Учқўрғон	3	3,4
Чортоқ	8	9,0
Чуст	9	10,1
Янгиқўрғон	5	5,6

Янги ташкил этилган хорижий капитал иштирокидаги корхоналарни иқтисодий фаолият турлари бўйича кўрадиган бўлсак, асосан саноатда 37 та, қишлоқ, ўрмон ва балиқ хўжалигида 16 та, савдода 12 та, қурилиш 10 та хорижий капитал иштирокидаги корхоналар янги ташкил этилган.

**Янги ташкил этилган хорижий капитал иштирокидаги корхоналарнинг  
иқтисодий фаолият турлари бўйича сони, бирликда  
(2020 йилнинг 1 январь ҳолатига)**



**Оилавий корхоналар.** Юридик шахс сифатида давлат рўйхатидан ўтган оилавий корхоналар сони, 2020 йил 1 январь ҳолатига 533 тани ташкил этиб, улардан 523 таси ёки 98,1 % фаолият юритади. Бу кўрсаткич ўтган йилнинг мос даврига нисбатан давлат рўйхатидан ўтганларнинг умумий сонига нисбатан ўртача 65,0 % га ошганлигини таъкидлаш мумкин.

**2019 йилнинг январь-декабрь ойларида янги ташкил этилган хорижий капитал иштирокидаги корхоналарнинг давлатлар кесимидаги сони, бирликда**

