XIII. ДЕМОГРАФИК ҲОЛАТ ВА БАНДЛИК

Дастлабки маълумотларга кўра, 2020 йилнинг 1 январь ҳолатига вилоятда доимий аҳоли сони 2810,9 минг кишини ташкил қилди ва йил бошига нисбатан 58045 кишига ёки 2,1 % га кўпайди. Шундан, 1 815,4 минг киши – шаҳар жойларида (жами аҳоли сонининг 64,6 %) ва 995,5 минг киши – қишлоқ жойларида (35,4 %) истиқомат қилади.

Наманган вилояти ҳудудлари бўйича доимий аҳоли сони тўғрисида маълумот

(2020 йилнинг 1 январь ҳолатига)

	Доимий аҳоли сони, минг киши		
	жами	***шу жумладан:***	
		шаҳар	***қишлоқ***
Вилоят бўйича	**2810,9**	**1815,4**	**995,5**
Наманган ш.	626,2	626,2	-
Мингбулоқ	125,7	43,6	82,1
Косонсой	208,4	125,8	82,7
Наманган	178,7	53,0	125,7
Норин	163,3	74,9	88,3
Поп	219,0	125,1	93,9
Тўрақўрғон	225,3	128,9	96,4
Уйчи	212,2	103,2	109,0
Учқўрғон	171,6	73,6	98,0
Чортоқ	198,5	132,4	66,1
Чуст	264,8	179,0	85,8
Янгиқўрғон	217,2	149,7	67,6

Наманган вилояти шаҳар ва қишлоқлар бўйича аҳоли сони тўғрисида маълумот
(2020 йилнинг 1 январь ҳолатига, минг киши)

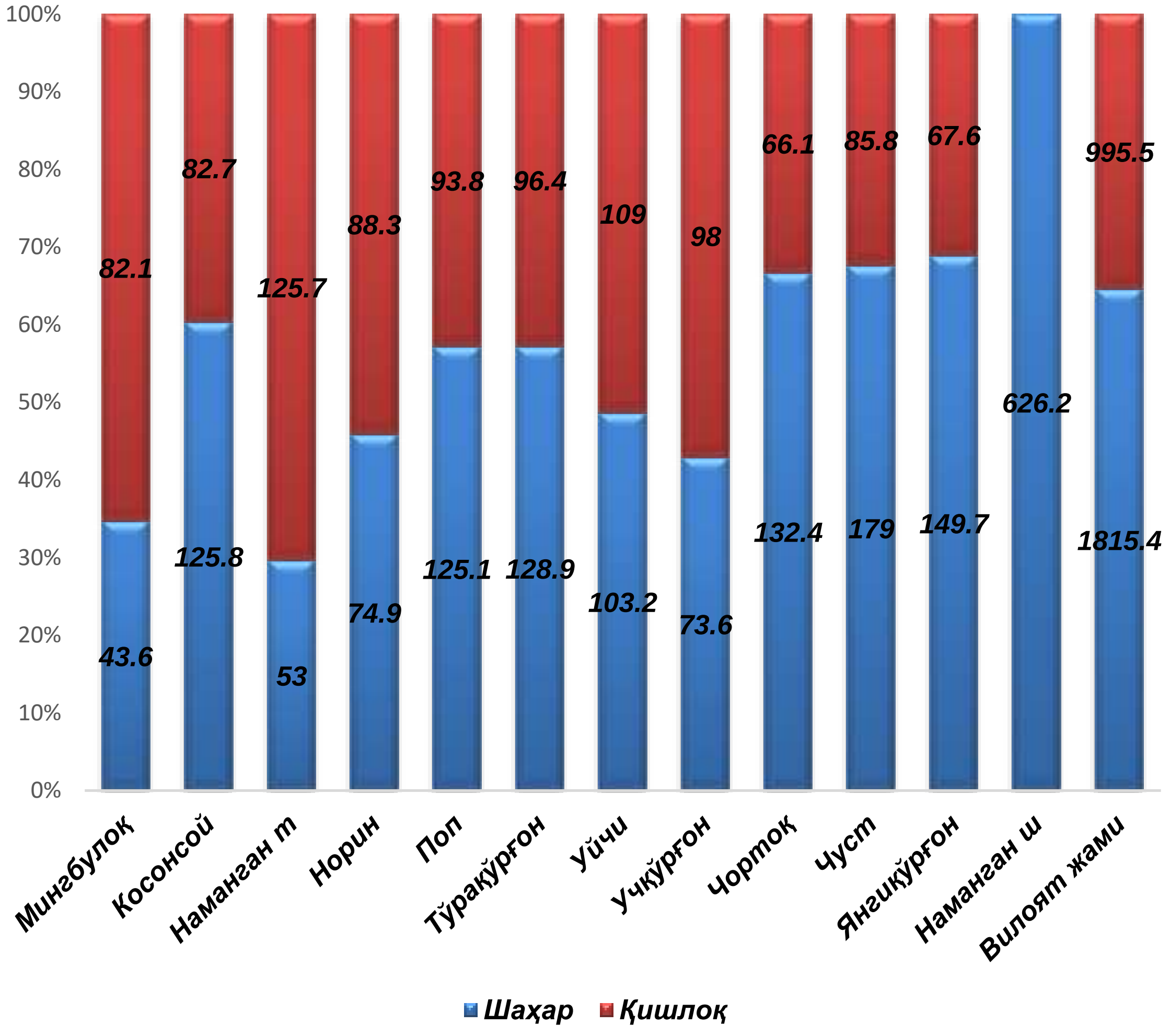

Шунингдек, вилоятдаги жами доимий аҳолининг 1426,5 минг таси эркаклар (жами аҳоли сонининг 50,7 %) ва 1384,4 минг таси аёлларни (49,3 %) ташкил этади.

Вилоятнинг ҳудудий майдони 7,444 минг кв.км.ни ташкил этиб, аҳоли зичлиги 1 кв.км.га ўртача 377,6 киши тўғри келади. Аҳоли зичлиги юқорилиги бўйича шаҳар ва туманлар кесимида таҳлил қилиб кўрилганда, Наманган шаҳарда 1 кв.км.га ўртача 4 174,7 киши, Наманган туманида 1 кв.км.га ўртача 879,5 киши ва Тўрақўрғон туманида 1 кв.км.га ўртача 826,0 киши тўғри келмоқда.

Аҳоли зичлиги паст бўлган туманлар кесимида таҳлил қилиб кўрилганда, Поп тумнида 1 кв.км.га ўртача 75,3 киши, Мингбулоқ туманида 1 кв.км.га ўртача 169,7 киши ва Чуст туманида 1 кв.км.га ўртача 282,5 киши тўғри келмоқда.

2020 йил 1 январь ҳолатига ҳудудлар кесимида аҳоли зичлиги

(1 км2 киши)

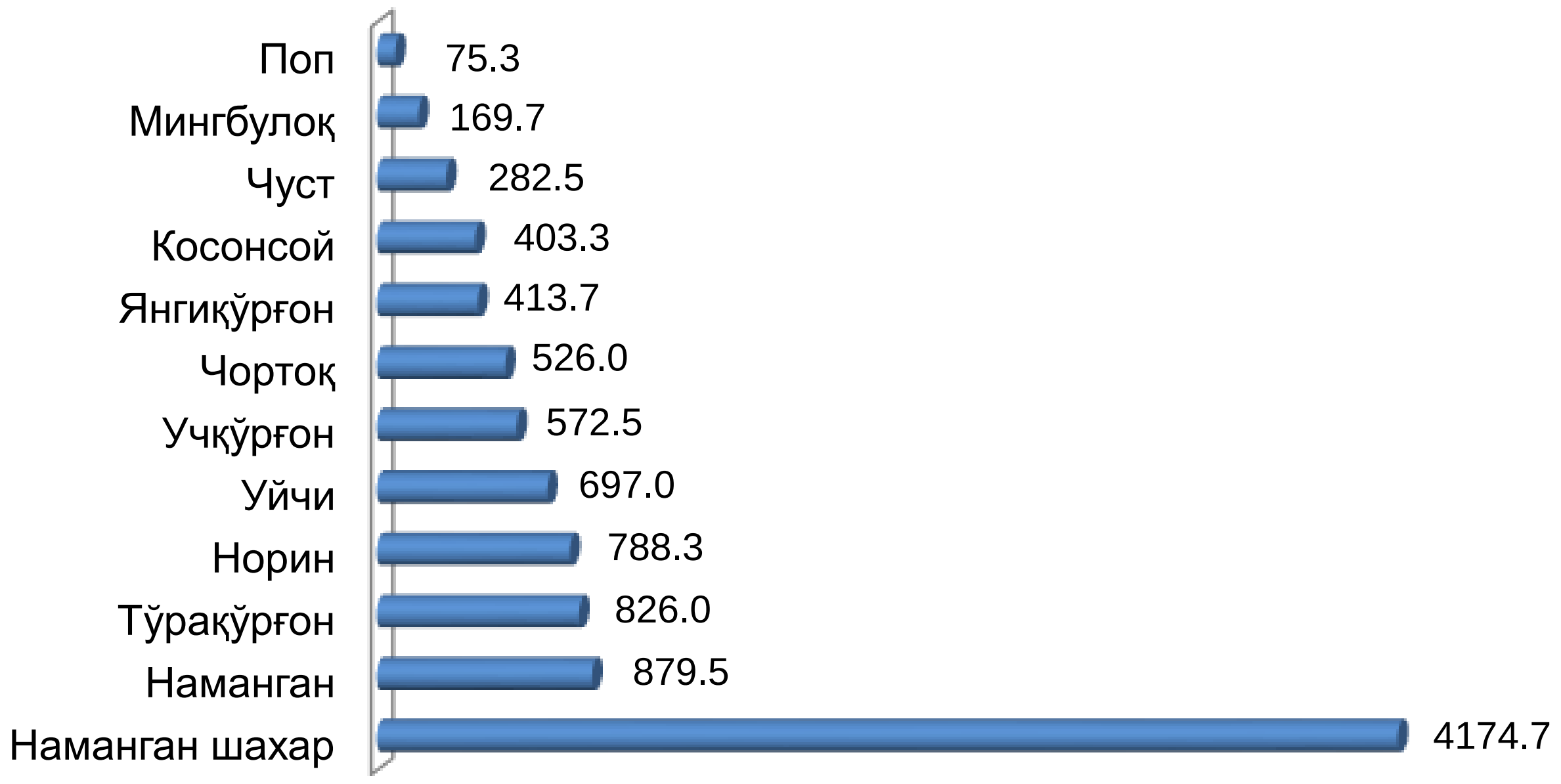

Наманган вилояти ҳудудлари бўйича доимий аҳоли сони тўғрисида маълумот

(2020 йилнинг 1 январь ҳолатига)

	Доимий аҳоли сони, минг киши		
	жами	***шу жумладан:***	
		эркак	***Аёл***
Вилоят бўйича	**2810,9**	**1426,5**	**1384,4**
Наманган ш.	626,2	322,0	304,2
Мингбулоқ	125,7	63,9	61,8
Косонсой	208,4	106,1	102,3
Наманган	178,7	91,3	87,4
Норин	163,3	83,2	80,1
Поп	219,0	110,0	109,0
Тўрақўрғон	225,3	113,6	111,7
Уйчи	212,2	105,8	106,4
Учқўрғон	171,6	85,9	85,7
Чортоқ	198,5	99,4	99,1
Чуст	264,8	135,2	129,6
Янгиқўрғон	217,2	110,2	107,0

Наманган вилояти ҳудудлари бўйича аҳолининг жинси сони тўғрисида маълумот

(2020 йилнинг 1 январь ҳолатига, минг киши)

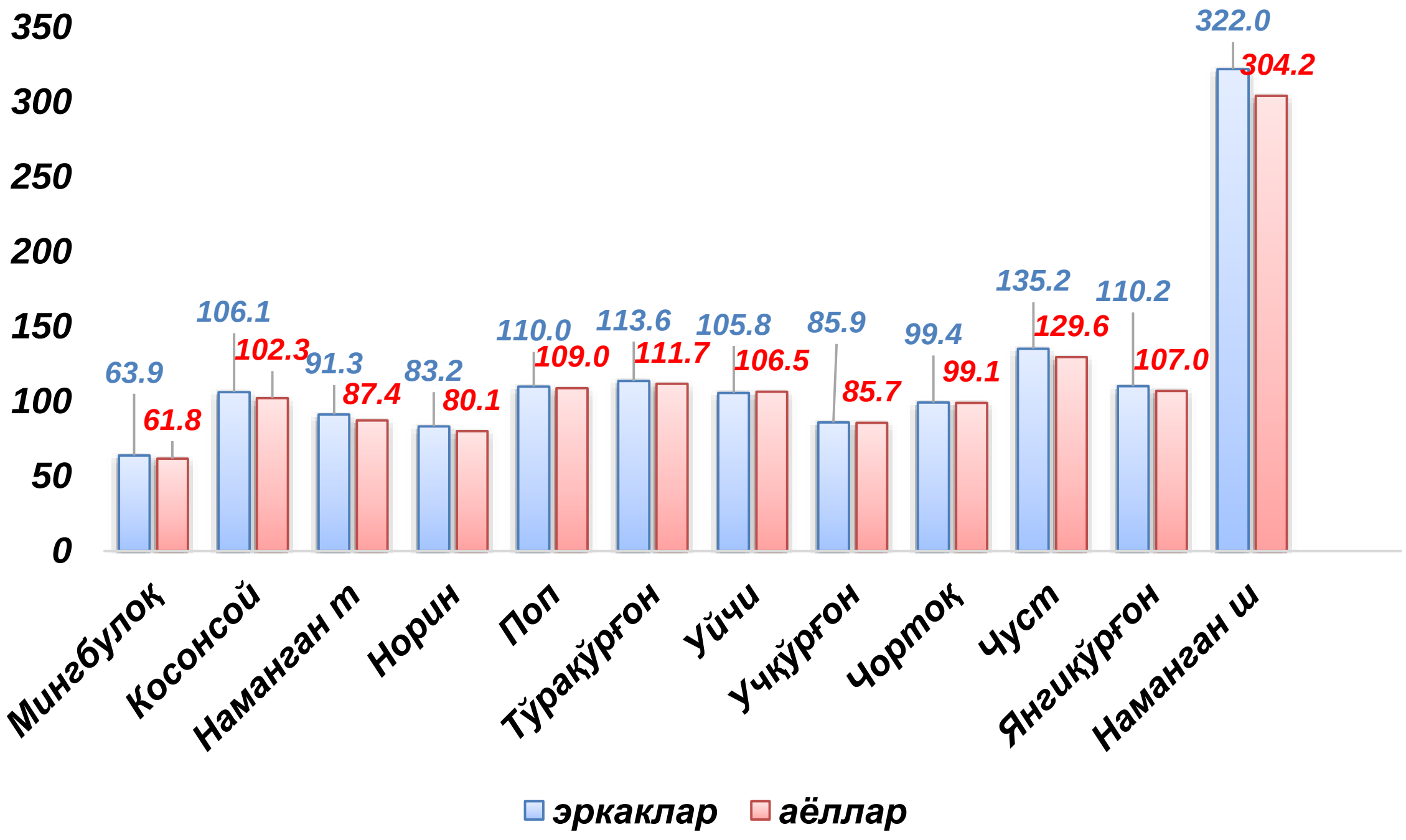

Аҳолининг табиий ҳаракати

(январь-декабрь ойларида)

	Киши			ҳар 1000 кишига	
	2018 йил	2019 йил[1)]	ўсиш, камайиш	2018 йил	2019 йил[1)]
Туғилганлар	66 490	71 969	5 479	24,4	25,9
Вафот этганлар	12 200	12 531	331	4,5	4,5
Табиий ўсиш	54 290	59 438	5 148	19,9	21,4
Никоҳлар	26 449	26 971	522	9,7	9,7
Ажралишлар	2 508	2 392	-116	0,9	0,9

[1)] *дастлабки маълумот*

Аҳолининг табиий ҳаракати коэффициенти

2019 йилнинг январь-декабрь ойларида

(1000 аҳолига нисбатан, промилле)

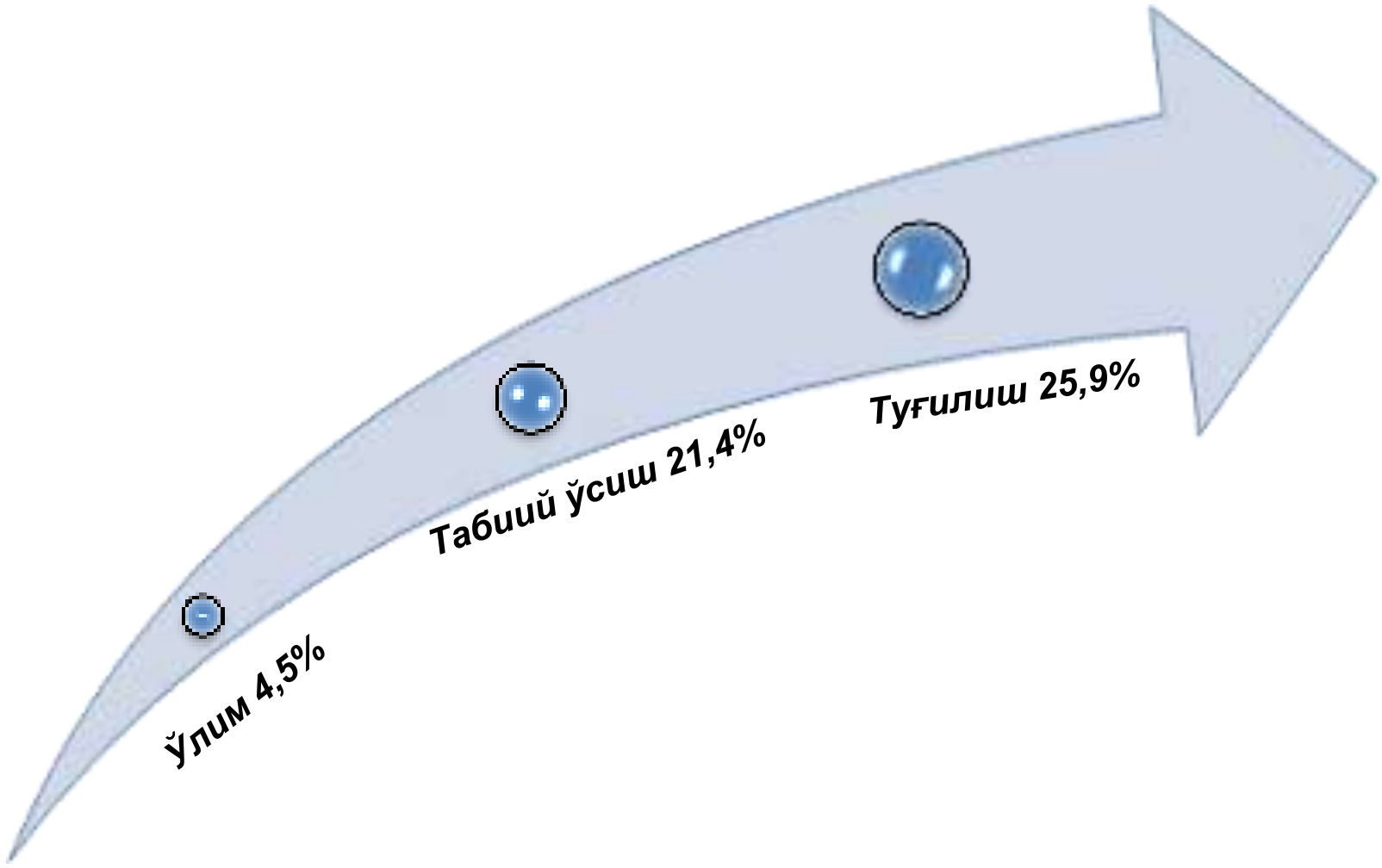

Туғилиш даражаси. 2019 йил январь-декабрь ойларида туғилганлар сони 71 969 кишини ташкил қилди ва 2018 йилнинг мос даврига (66 490 киши) нисбатан 5479 тага кўпайди. Туғилиш коэффициенти мос равишда 25,9 промиллени ташкил қилди ва 2018 йилнинг мос даврига (24,4 промилле) нисбатан 1,5 промиллега ўсиш бўлди.

Туғилиш даражасининг кўпайиши вилоятнинг Косонсой туманида (24,8 дан 26,4 промиллега) ва Уйчи (25,4 дан 27,3 промиллега) туманларида кузатилди.

2019 йилнинг январь-декабрь ойларида ҳудудларда туғилиш даражаси

(1000 аҳолига нисбатан, промилле)

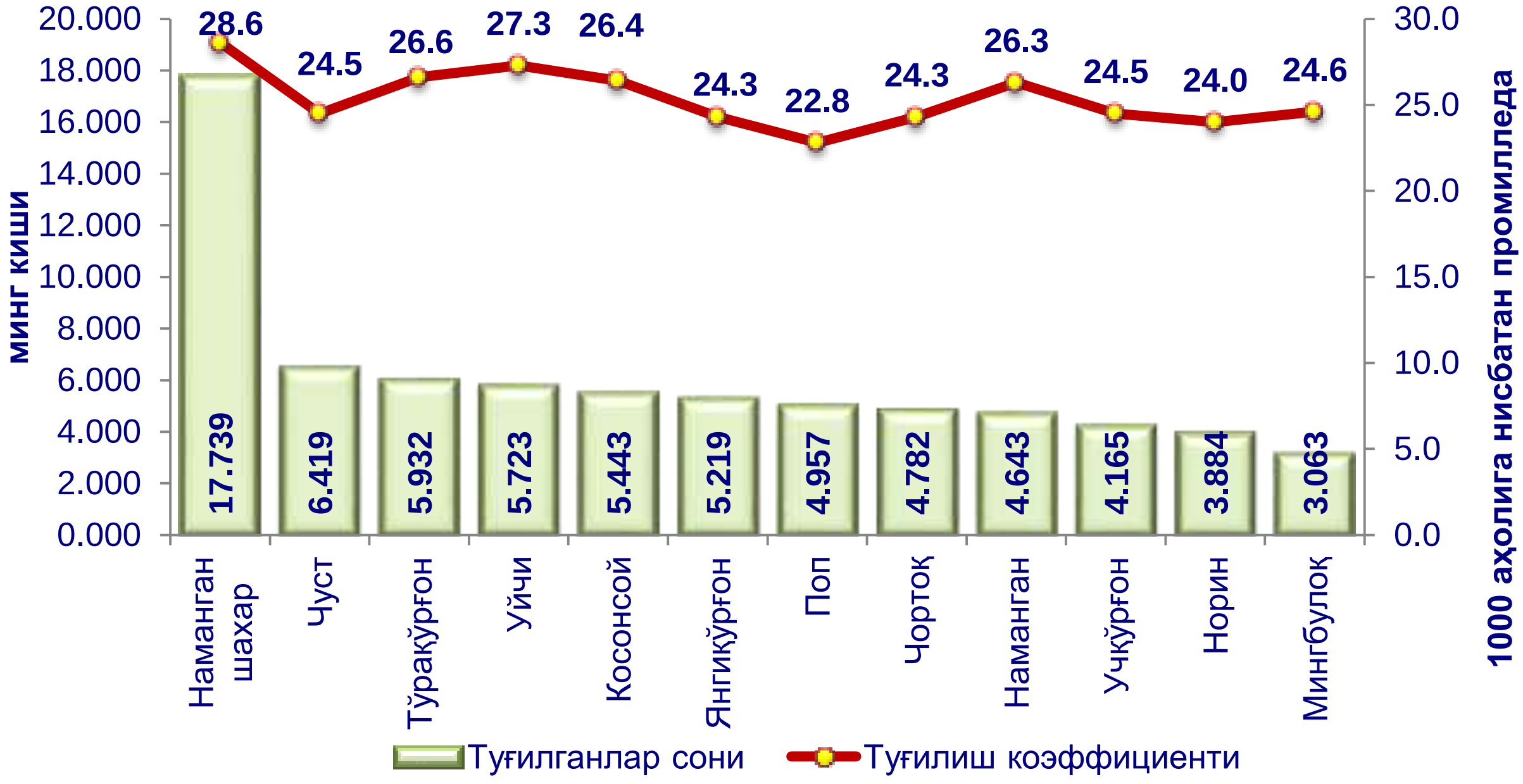

Ўлим даражаси. 2019 йил январь-декабрь ойларида вафот этганлар сони 12531 кишини ташкил қилди. 2018 йилнинг мос даврига (12200 киши) нисбатан 331 тага кўпайди. Мос равишда ўлим коэффициенти 4,5 промиллени ташкил қилди (2018 йил январь-декабрь ойларида – 4,5 промилле).

Вафот этганлар сони кўпайиши Мингбулоқ (3,7 дан 4,1 промиллега), Наманган (4,2 дан 4,3 промиллега), ва Тўрақўрғон (4,3 дан 4,4 промиллега) туманларида кузатилди.

Вафот этганлар умумий сонидан 57,5 % қон айланиш тизими касалликларидан, 4,8 % - нафас олиш органлари касалликларидан, 6,4 % - бахтсиз ҳодиса, заҳарланиш ва жароҳатлардан, ўсимталардан 10,0 %, ҳазм қилиш 6,2 % ва инфекцион паразитлар 1,4 % вафот этганлар ҳисобига тўғри келди.

2019 йилнинг январь-декабрь ойларида ҳудудларда ўлим даражаси

(1000 аҳолига нисбатан, промилле)

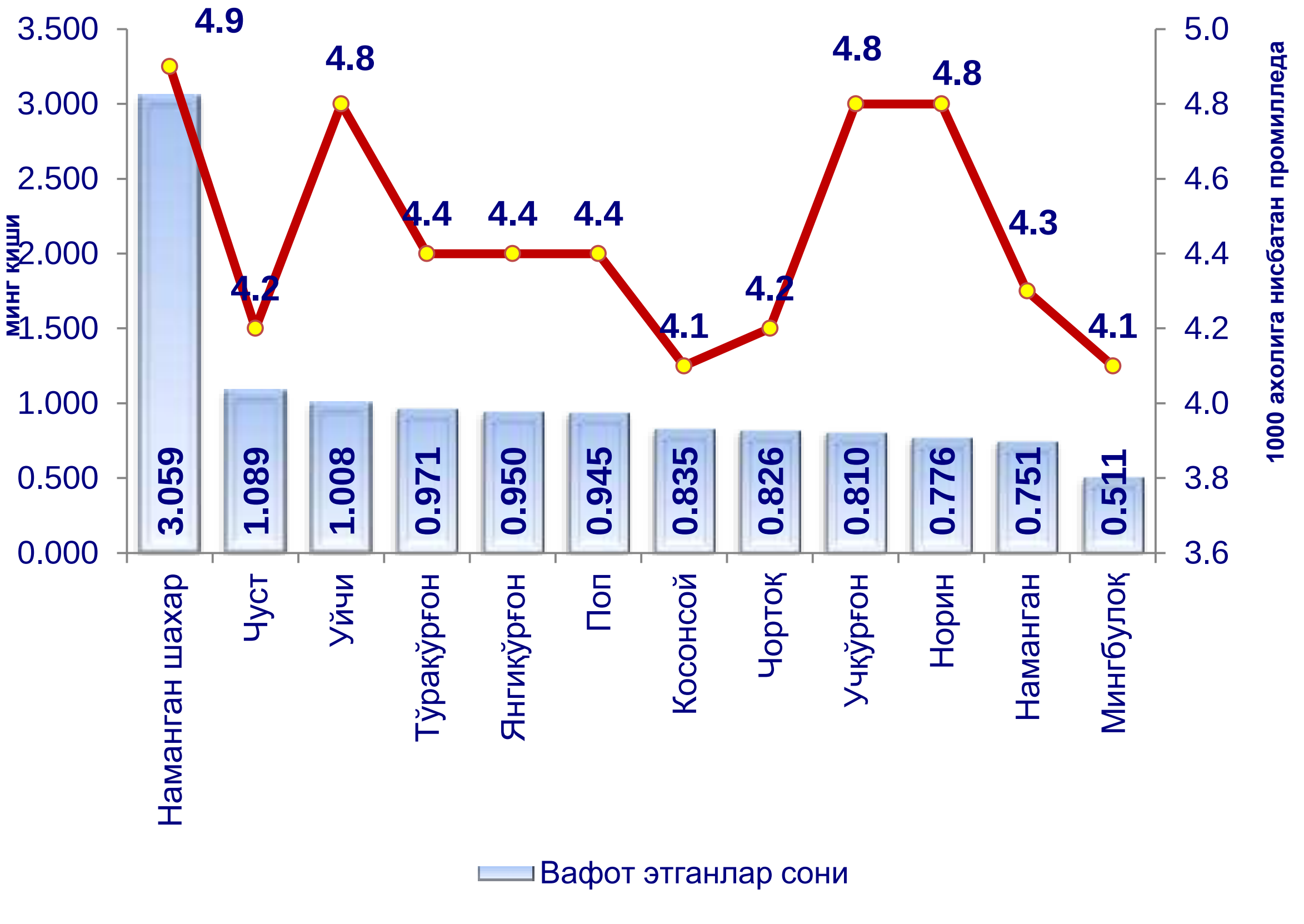

Вафот этганглар умумий сонининг таркибий тузилиши
(2019 йилнинг январь-декабрь ойларида, фоизда)

Никоҳлар ва ажралишлар. 2019 йил январь-декабрь ойлариида ФҲДЁ органларида 26971 та никоҳлар ва 2392 та ажралишлар рўйхатга олинди. Минг аҳолига нисбатан промилледа 9,7 никоҳ (2018 йилнинг тегишли даврида – 9,7) ва 0,9 ажралишлар (2018 йилнинг мос даврида – 0,9) тўғри келади.

Январь-декабрь ойларида тузилган никоҳлар ва никоҳдан ажралишлар сони

(бирлик)

	Тузилган никоҳлар		*Никоҳдан ажралишлар*	
	2018 йил	***2019 йил***	***2018 йил***	***2019 йил***
Вилоят бўйича	**26 449**	**26 971**	**2 508**	**2 392**
Наманган ш.	5 733	5 872	546	490
Мингбулоқ	1 187	1 289	87	100
Косонсой	1 878	1 932	205	182
Наманган	1 629	1 649	158	181
Норин	1 551	1 560	184	159
Поп	1 975	2 082	250	209
Тўрақўрғон	2 382	2 227	186	173
Уйчи	2 127	2 200	170	170
Учқўрғон	1 564	1 734	167	177
Чортоқ	1 816	1 825	182	160
Чуст	2 516	2 466	233	247
Янгиқўрғон	2 091	2 135	140	144

Туманлар (шаҳар) кесимида никох тузганлар сони ва коэффициенти

(2019 йил январь-декабрь ҳолатига 1000 аҳолига нисбатан, промилле)

Миграция. Дастлабки маълумотларга кўра, 2019 йил январь-декабрь ойларида вилоят бўйича кўчиб келганлар сони 5052 кишини, шу давр мобайнида кўчиб кетганлар сони эса 6445 кишини ташкил қилди. Миграция қолдиғи манфий 1393 кишига (2018 йилнинг мос даврида - манфий 959 киши) тенг бўлди. Энг катта манфий қолдиқлар Наманган шаҳрида (манфий 651), Тўрақўрғон (манфий 240), Чуст (манфий 283), Норин (манфий 103) туманларида кузатилди.

Туманлар (шаҳар) кесимида кўчиб келганлар сони

(2019 йил январь-декабрь ойларида)

Туманлар (шаҳар) кесимида кўчиб кетганлар сони

(2019 йил январь-декабрь ойларида)

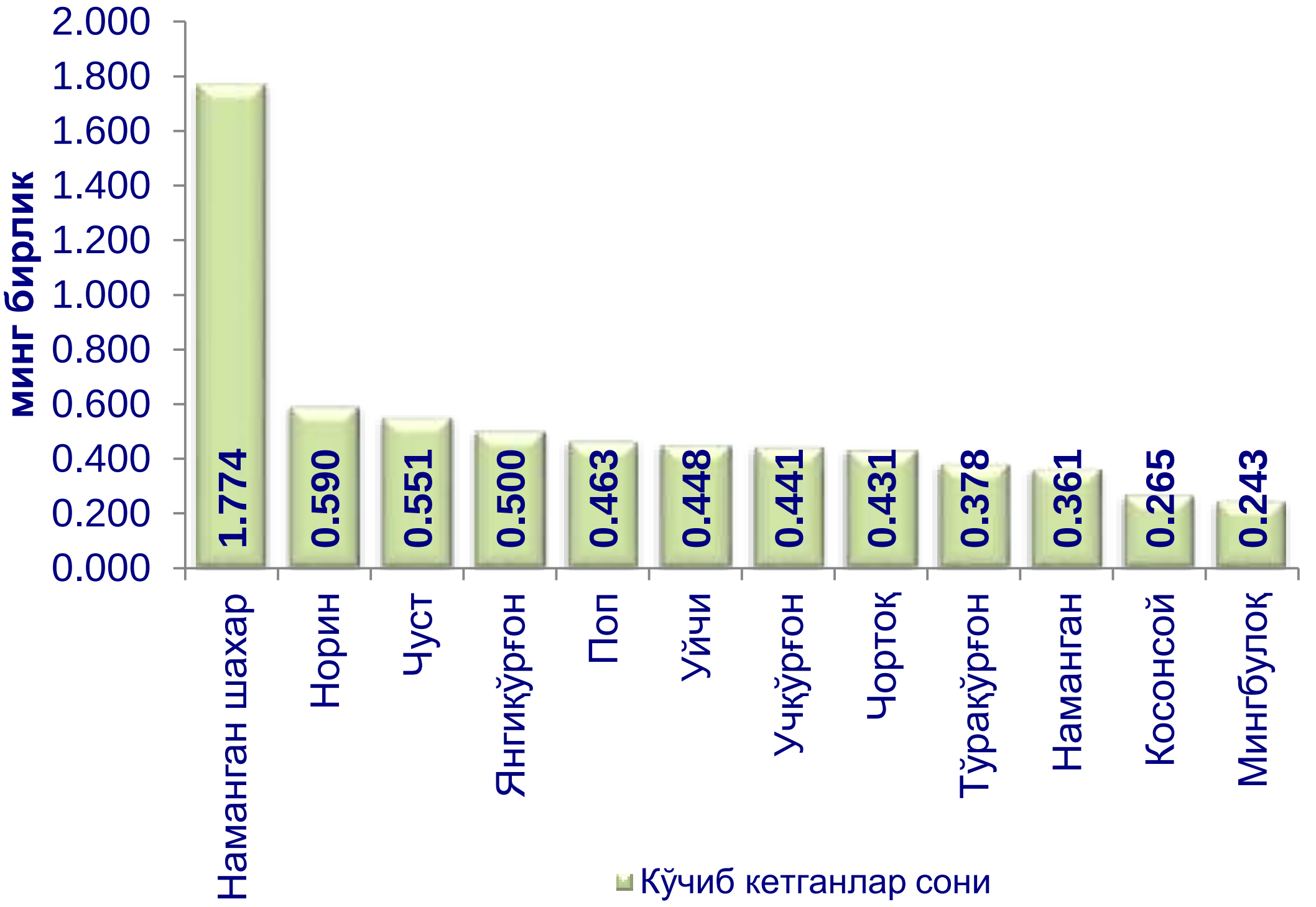

2019 йилнинг январь-декабрь ойларида ҳудудлар кесимида доимий аҳоли сонининг тақсимланиши

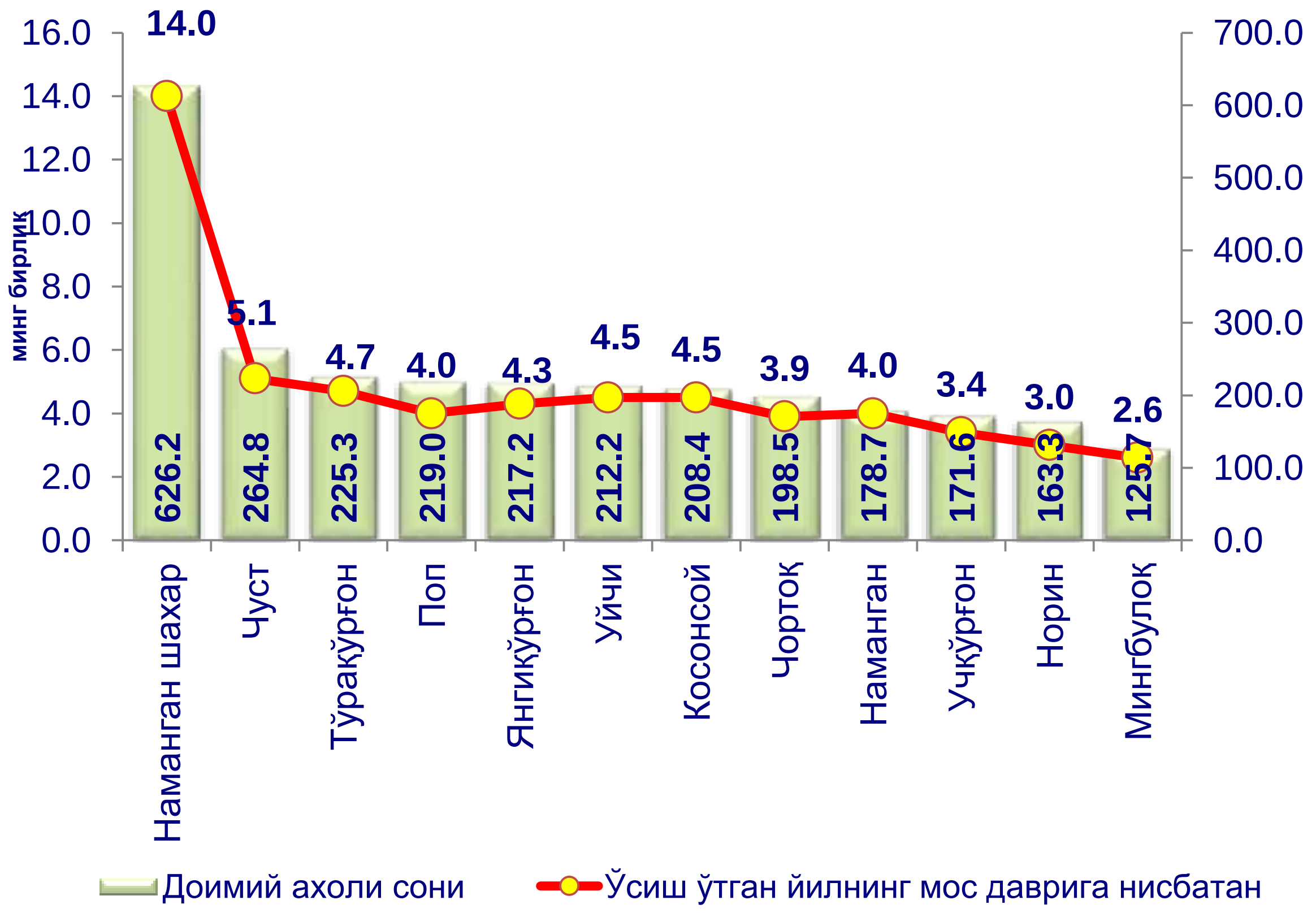

2019 йилнинг январь-декабрь ойларида ҳудудлар кесимида доимий аҳоли сонининг тақсимланиши

минг кишида

	Доимий аҳоли сони		
	2018 йил	***2019 йил***	***Ўсиш +/-***
Вилоят бўйича	**2752,9**	**2810,9**	**58,0**
Наманган ш.	612,2	626,2	14,0
Мингбулоқ	123,1	125,7	2,6
Косонсой	203,9	208,4	4,5
Наманган	174,7	178,7	4,0
Норин	160,3	163,3	3,0
Поп	215,0	219,0	4,0
Тўрақўрғон	220,6	225,3	4,7
Уйчи	207,7	212,2	4,5
Учқўрғон	168,2	171,6	3,4
Чортоқ	194,6	198,5	3,9
Чуст	259,7	264,8	5,1
Янгиқўрғон	212,9	217,2	4,3

Вилоятда ўртача ойлик иш хақи 2019 йилнинг январ-декабрь ойларида 1876,8 минг сўмни ташкил этиб, вилоят худудлари бўйича кўрадиган бўлсак, яни ўртача ойлик иш хақининг юқори миқдори Наманган шахрида 2222,4 минг сўмни (вилоятдаги ўртача ойлик иш хақига нисбатан 118,4 %) ва Тўрақўрғон туманида 1911,3 минг сўмни (101,8 %), ташкил этган.

Бошқа худудларга нисбатан Чуст туманида 1431,8 минг сўмни (76,3 %), Чортоқ туманида 1543,5 минг сўмни (82,2 %), Мингбулоқ туманида 1577,0 минг сўмни (84,0 %), Норин туманида 1642,2 минг сўмни (87,5 %), ташкил этиб, вилоятдаги ўртача иш хақига нисбатан кам миқдорга эга бўлмоқда.

2019 йил январь-декабрь ойларида ҳудудлар бўйича ўртача ойлик номинал ҳисобланган иш хақи

(Вилоятдаги ўртача ойлик иш хақига нисбатан %да)

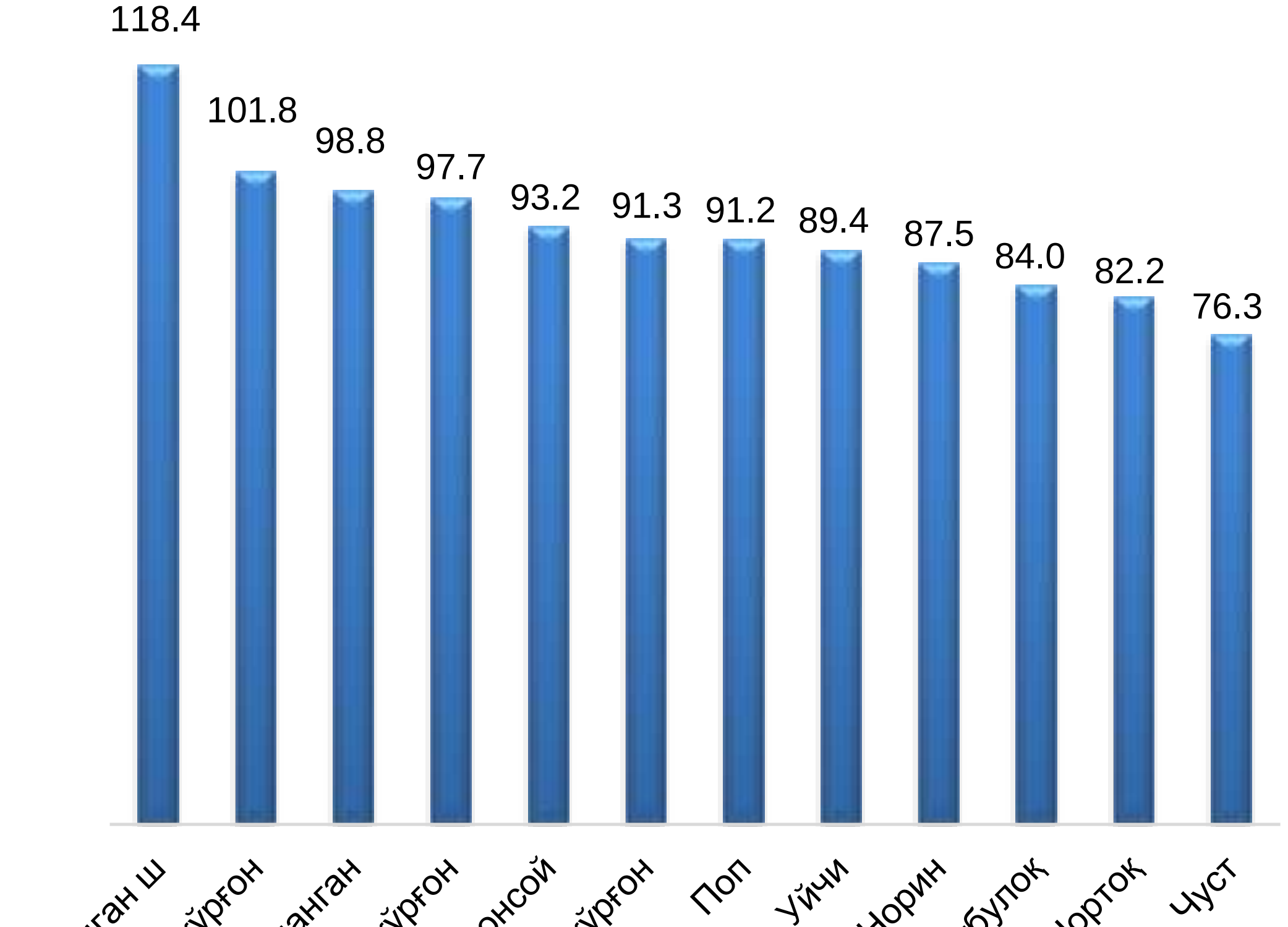

Наманган вилояти бўйича ўртача ойлик номинал ҳисобланган иш ҳақи
(қишлоқ хўжалиги ва кичик тадбиркорлик субъектларидан ташқари, минг сўм)

	2018 йил январь-декабрь	***2019 йил январь-декабрь***	***Ўсиш суръати, % да***
Вилоят бўйича	**1434,5**	**1876,8**	**130,8**
Наманган ш.	1715,1	2222,4	129,6
Мингбулоқ	1216,0	1577,0	129,7
Косонсой	1429,5	1749,8	122,4
Наманган	1401,5	1854,3	132,3
Норин	1311,9	1642,2	125,2
Поп	1211,7	1712,1	141,3
Тўрақўрғон	1442,8	1911,3	132,5
Уйчи	1213,7	1678,4	138,2
Учқўрғон	1381,7	1833,0	132,7
Чортоқ	1177,4	1543,5	131,1
Чуст	1150,2	1431,8	124,5
Янгиқўрғон	1335,5	1714,0	128,3

Наманган вилояти бўйича ўртача ойлик номинал ҳисобланган иш хақи сохалар кесимида

(қишлоқ хўжалиги ва кичик тадбиркорлик субъектларидан ташқари)

	Корхона ва ташкилотлар сони (бирлик)	***Ходимлар сони (киши)***	***Иш хақи фонди (млн.сўм)***	***Ўртача ойлик иш ҳақи (минг сўм)***
Вилоят бўйича	**4 232**	**163259**	**3676859,3**	**1876,8**
шу жумладан:				
Саноат	36	13804	325530,2	1965,2
Қурилиш	7	610	16376,5	2237,2
Савдо	31	3171	75413,2	1981,8
Ташиш ва сақлаш	7	2929	92031,4	2618,4
Яшаш ва овқатланиш бўйича хизматлар	6	183	2325,7	1059,0
Ахборот ва алоқа	31	986	28372,2	2397,9
Молиявий ва суғурта фаолияти	35	3199	144011,2	3751,5
Таълим	1790	76768	1710041,5	1856,3
Соғлиқни сақлаш ва ижтимоий хизматлар кўрсатиш	99	36089	652624,7	1507,0
Санъат, кўнгил очиш ва дам олиш	98	1470	32384,5	1835,9
Бошқа фаолият турлари	2092	24050	597748,2	2071,2

2019 йил январь-декабрь ойларида Наманган вилояти бўйича ўртача ойлик номинал ҳисобланган иш хақи

(ўтган йилнинг мос даврига нисбатан % да)

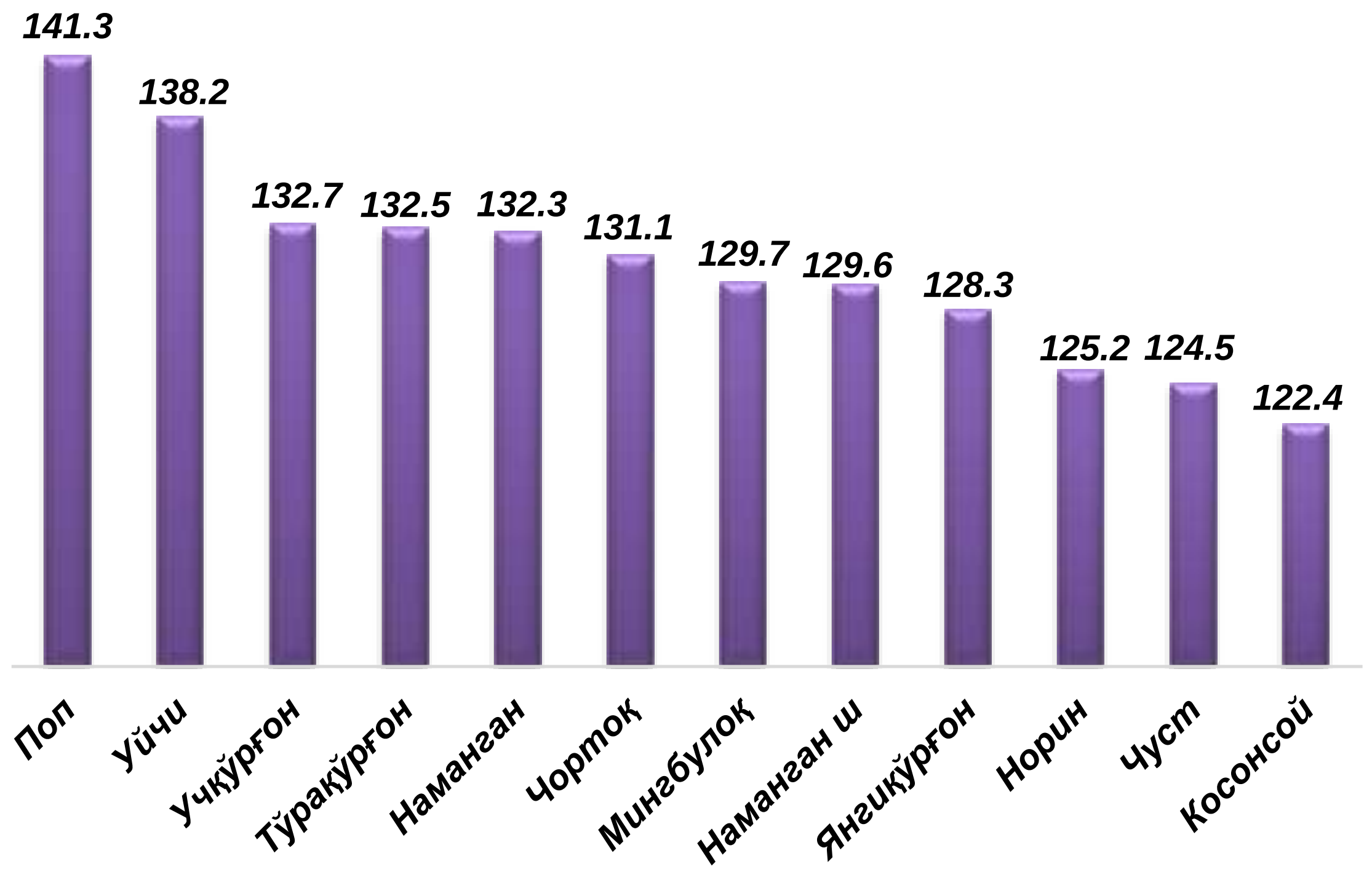

2019 йил январь-декабрь ойларида Наманган вилояти бўйича ўртача ойлик номинал ҳисобланган иш хақи сохалар кесимида

(қишлоқ хўжалиги ва кичик тадбиркорлик субъектларидан ташқари, минг сўм)