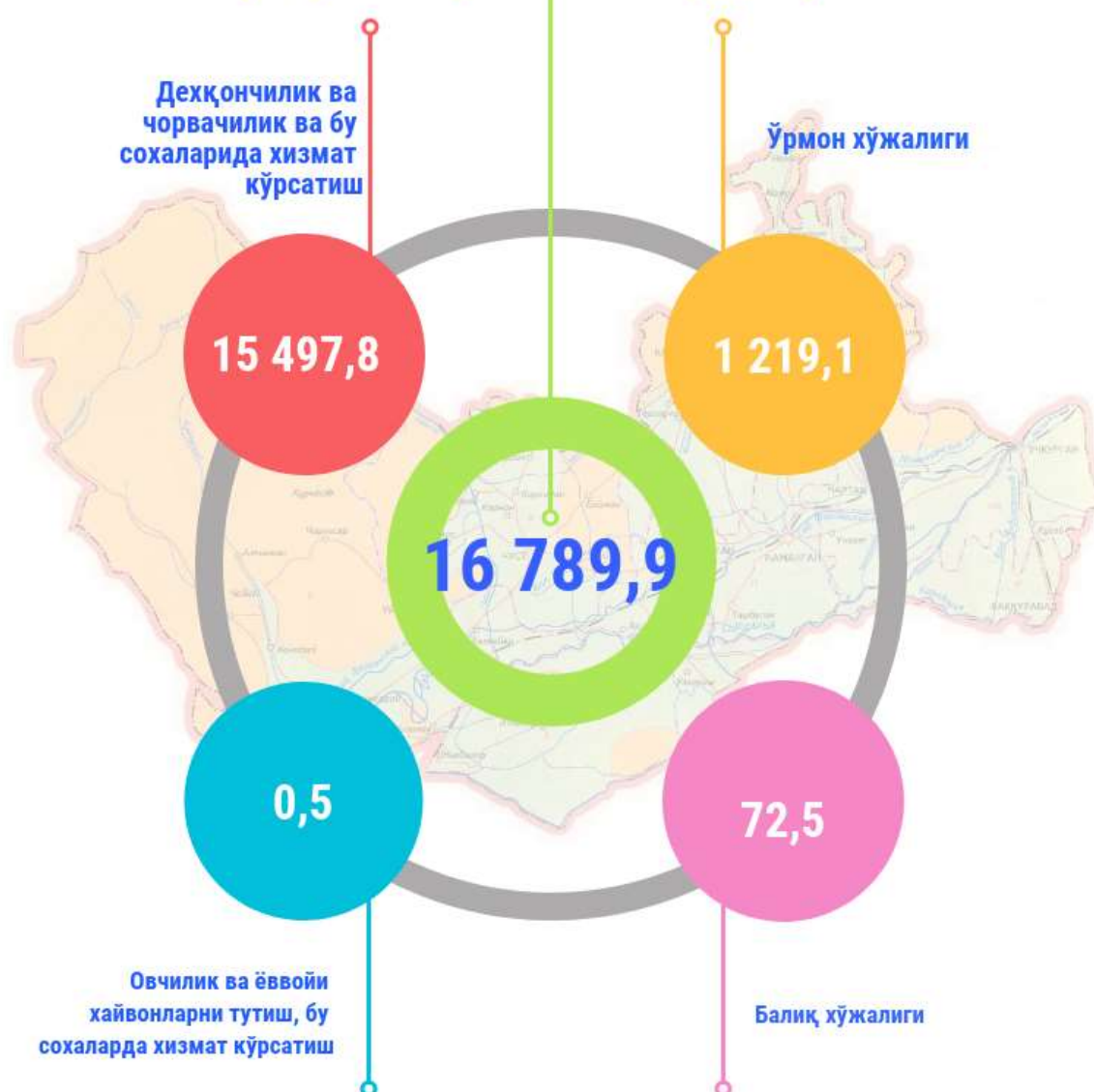


I. ҚИШЛОҚ, ЎРМОН ВА БАЛИҚ ХҲЖАЛИГИ

2019 йилнинг январь-декабрь ойларида ишлаб чиқарилган (кўрсатилган хизматлар) умумий ҳажми 16 789,9 млрд. сўми ёки 2018 йилнинг шу даврига нисбатан 102,5 %ни, шу жумладан, деҳқончилик ва чорвачилик, овчилик ва бу соҳаларда кўрсатилган хизматлар ҳажми 15 498,3 млрд. сўми (102,6 %), ўрмончилик хўжаликларида 1 219,1 млрд. сўми (101,1 %), балиқчилик хўжаликларида 72,5 млрд. сўми (125,5 %) ташкил қилди.

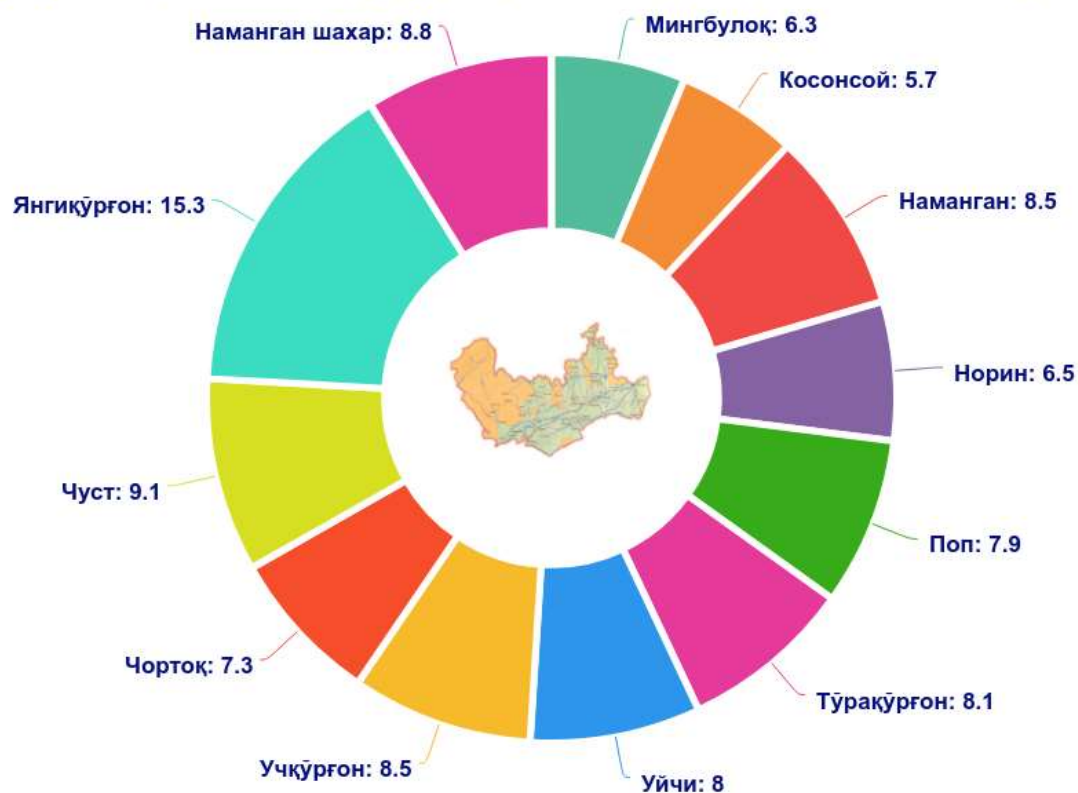
Наманган вилоятида қишлоқ, ўрмон ва балиқ хўжалиги маҳсулот (хизмат)ларнинг умумий ҳажми млрд.сўм



Қишлоқ, ўрмон ва балиқ хўжалиги маҳсулотлари ўсиш суръати % да
(2019 йил январь-декабрь ойларида шаҳар ва туманлар кесимида тақсимланиши фоиз кўринишида)



**Қишлоқ, ўрмон ва балиқ хўжалиги маҳсулот (хизмат)лар
умумий ҳажмининг ҳудудлар кесимида тақсимланиши % да**

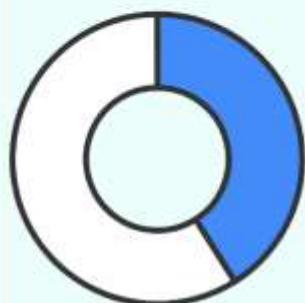


**Қишлоқ хўжалиги маҳсулотлари
ҳажмининг ҳудудлар кесимида
тақсимланиши % да**

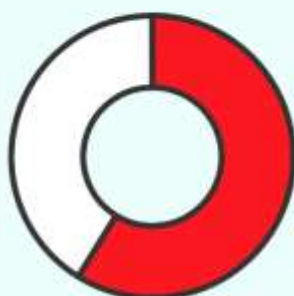


Қишлоқ хўжалиги маҳсулотларини ишлаб
чиқаришда хўжалик тоифаларининг улуши %да

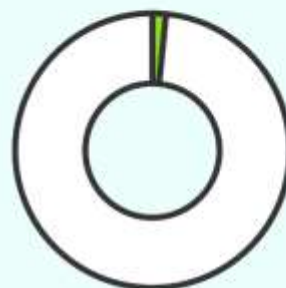
Дехқончилик маҳсулотлари



43,7

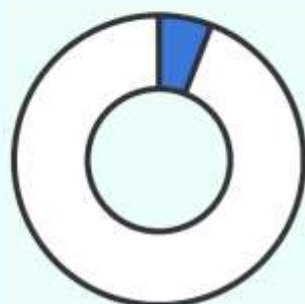


54,7

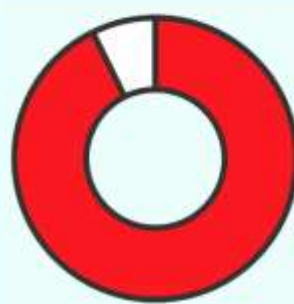


1,6

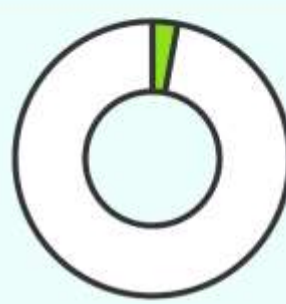
Чорвачилик маҳсулотлари



5,9



91,1



3,0

- Фермер хўжаликлари
- Дехқон (шахсий ёрдамчи) хўжаликлари
- Қишлоқ хўжалиги фаолиятини амалга оширувчи ташкилотлар

Ишлаб чиқарилган қишлоқ хўжалиги маҳсулотларининг хўжаликлар тоифалари бўйича тақсимланиши, % да



Қишлоқ хўжалиги маҳсулотлари ишлаб чиқариш ҳажмида деҳқончилик ва чорвачилик маҳсулотларининг улуши % да

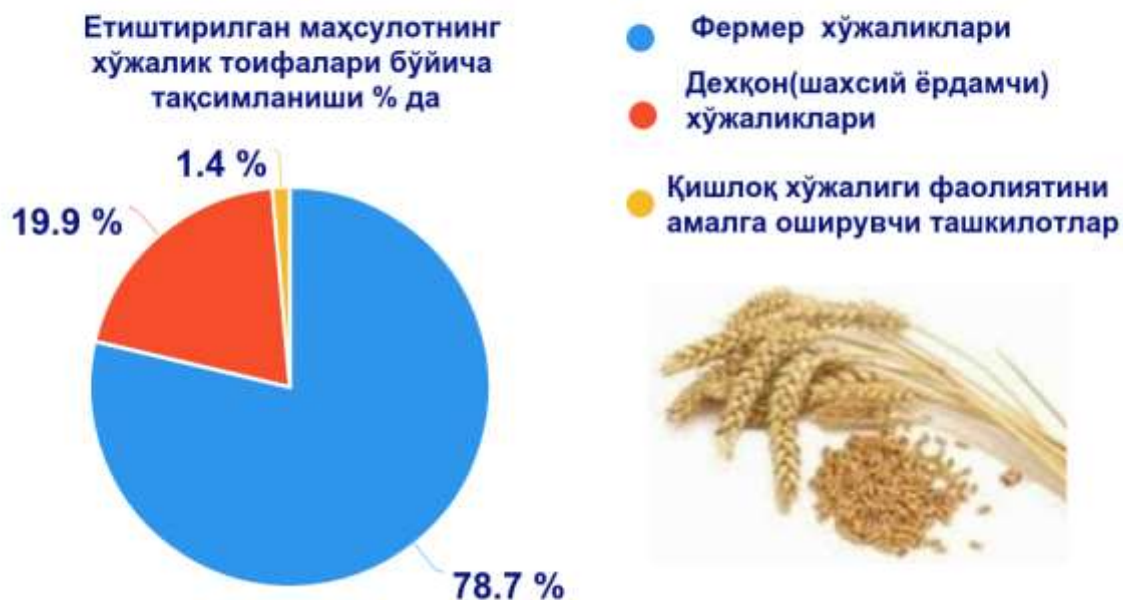
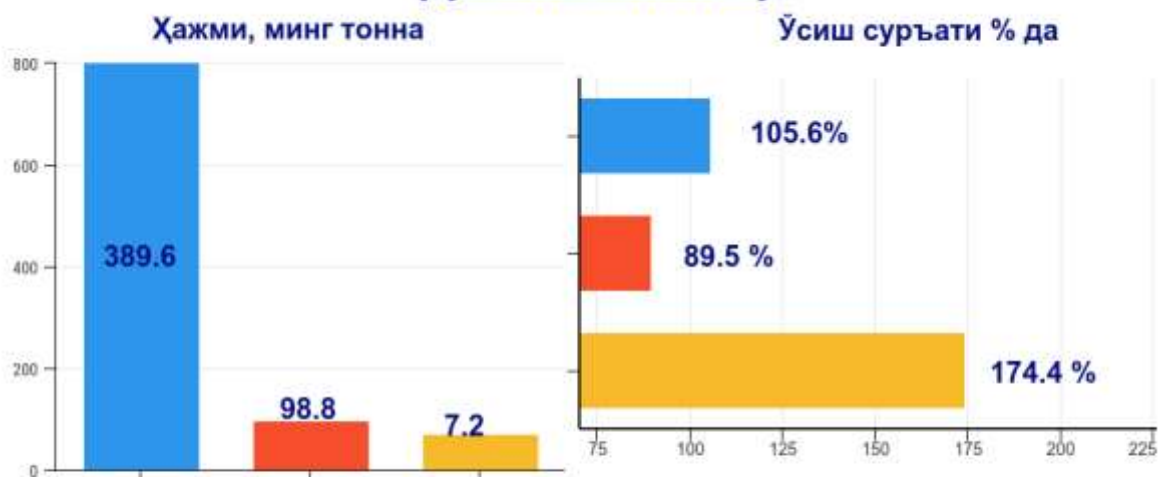


Ҳосил йиғими. 2019 йилнинг январь-декабрь ойларида барча тоифадаги хўжаликлар томонидан 495,6 минг тонна жами дон, шундан 397,6 минг тонна бошоқли дон экинлари ишлаб чиқарилиб, шу жумладан 397,3 минг тоннаси буғдой ташкил қилди. 271,3 минг тонна картошка етиштирилди (2018 йилга нисбатан 2,6 фоизга кўп), 811,1 минг тонна сабзавот (2,0 фоизга кўп) йиғиб олинди, 77,8 минг тонна полиз экинлари (2,2 фоизга кўп), 274,3 минг тонна мева ва резаворлар (2,5 фоизга кўп) ва 121,0 минг тонна узум (9,0 фоизга кўп) етиштирилди.

**Ҳудудлар кесимида қишлоқ, ўрмон ва балиқ
хўжалиги маҳсулотлар ҳажми**
(2019 йил январь-декабрь)

	Қишлоқ, ўрмон ва балиқ хўжалиги маҳсулотлар ҳажми		Аҳоли жон бошига, (минг сўм)
	млрд.сўм	2018 йил январь-декабрь ойларига нисбатан, ўсиш суръати % да	
Вилоят жами	16789,9	102,5	6035,4
Наманган ш.	1473,1	100,4	2379,1
Мингбулоқ	1059,1	103,9	8513,9
Косонсой	957,4	100,1	4643,0
Наманган т.	1432,1	101,6	8109,4
Норин	1090,7	102,4	6740,8
Поп	1322,1	103,1	6092,3
Тўрақўрғон	1363,5	101,0	6114,3
Уйчи	1337,2	103,6	6367,7
Учқўрғон	1421,8	103,9	8368,4
Чортоқ	1234,3	104,6	6281,5
Чуст	1535,9	105,3	5855,4
Янгиқўрғон	2562,7	101,7	11919,6

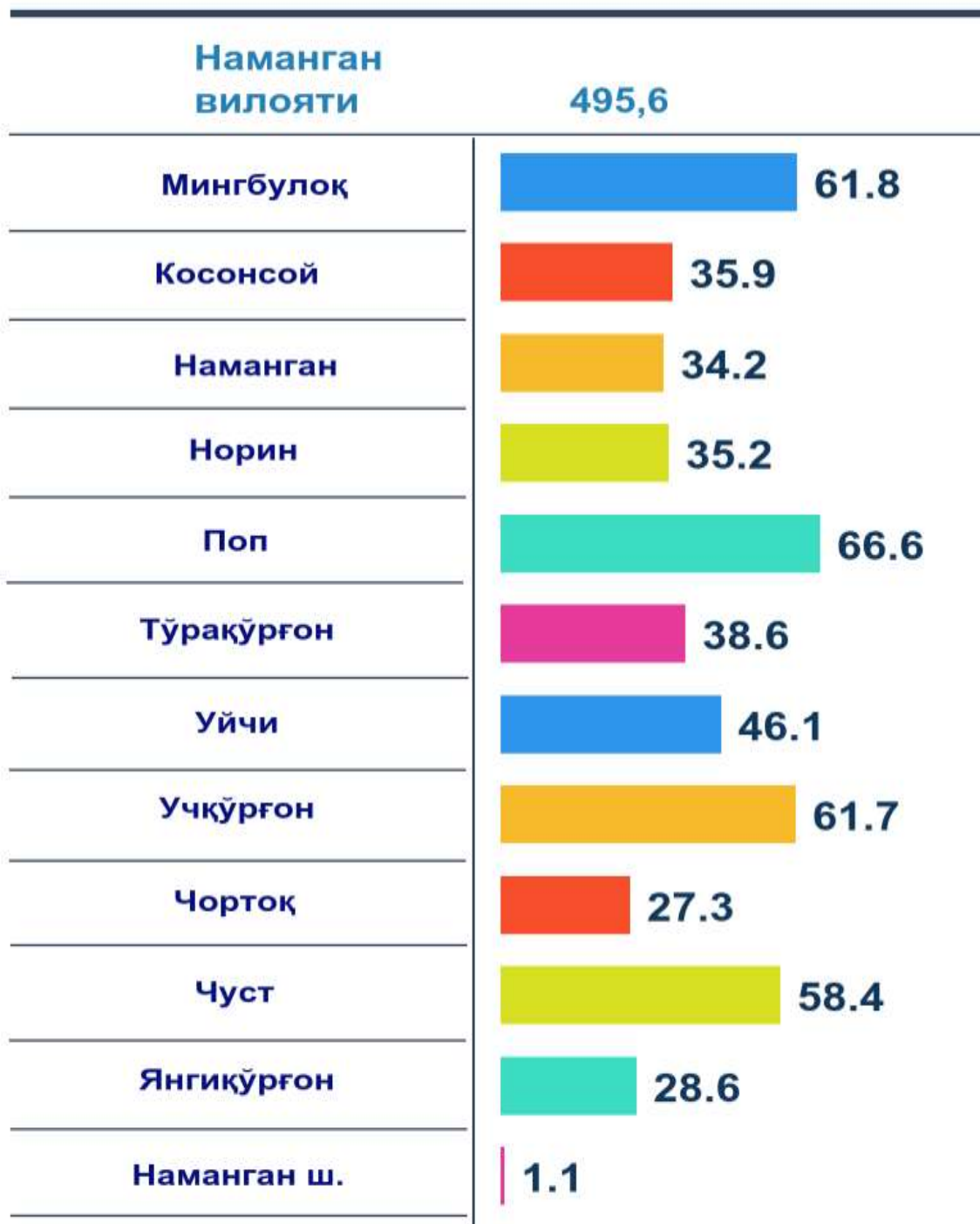
Донли экинлар



2019 йилнинг январь-декабрь ойларида барча тоифадаги хўжаликлар томонидан 495,6 минг тонна дон экинлари (2018 йилнинг январь-декабрь ойларига нисбатан 2,5 % га кўп) етиштирилди. Дон экинлари маҳсулотини етиштириш кўрсаткичларини хўжаликлар тоифалари бўйича таҳлил қилар эканмиз, дон экинлари умумий ҳажмининг 78,7 % и фермер хўжаликлари ҳиссасига тўғри келишини қайд этиш лозим.



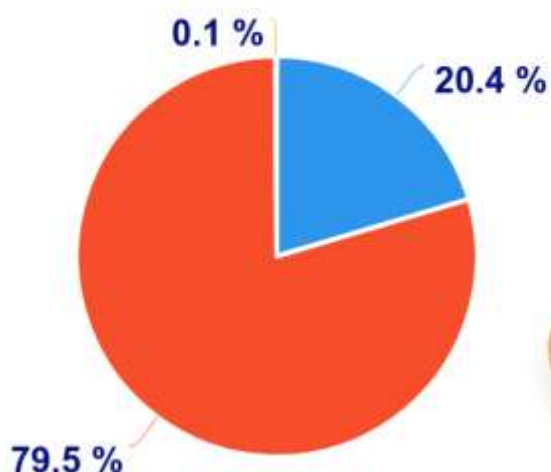
Наманган вилояти ҳудудлари
бўйича **донли экин** етиштириш
ҳажми, минг тонна



Картошка



**Етиштирилган маҳсулотнинг
хўжалик тоифалари бўйича
тақсимланиши % да**



- Фермер хўжаликлари
- Дехқон(шахсий ёрдамчи) хўжаликлари
- Қишлоқ хўжалиги фаолиятини амалга оширувчи ташкилотлар



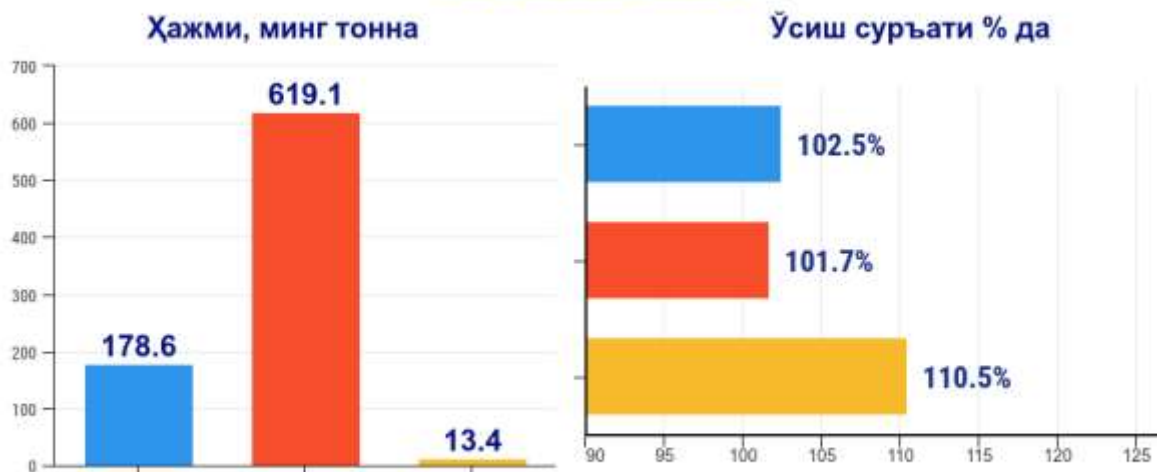
2019 йилнинг январь-декабрь ойларида барча тоифадаги хўжалиklar томонидан 271,3 минг тонна картошка (2018 йилнинг январь-декабрь ойларига нисбатан 2,6 % га кўп) етиштирилди. Картошка маҳсулотини етиштириш кўрсаткичларини хўжалиklar тоифалари бўйича таҳлил қилинганда, картошка маҳсулотлари умумий ҳажми 79,5 % и дехқон (шахсий ёрдамчи) хўжаликлари ҳиссасига тўғри келишини қайд этиш лозим.



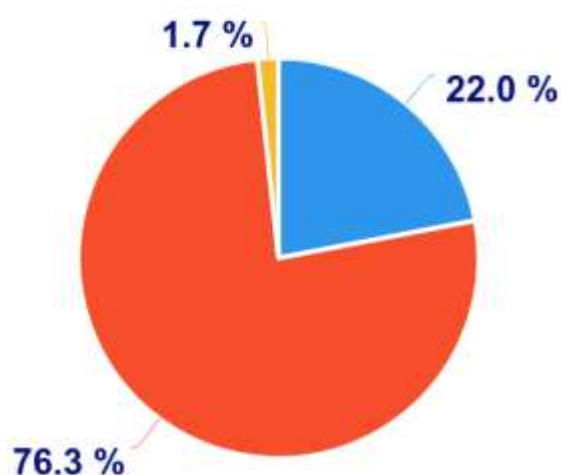
Наманган вилояти ҳудудлари
бўйича **картошка** етиштириш
ҳажми, минг тонна



Сабзавотлар



**Етиштирилган маҳсулотнинг
хўжалик тоифалари бўйича
тақсимланиши % да**



- Фермер хўжаликлари
- Дехқон(шахсий ёрдамчи) хўжаликлари
- Қишлоқ хўжалиги фаолиятини амалга оширувчи ташкилотлар



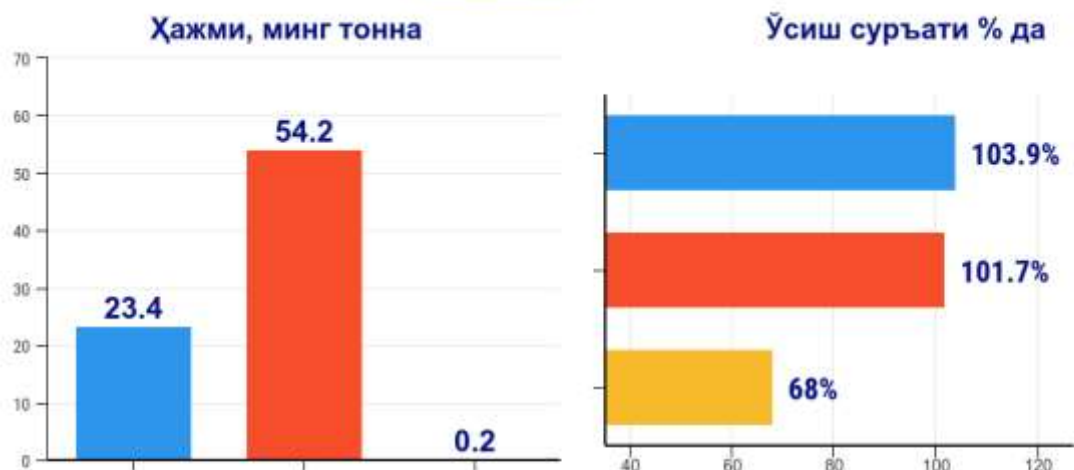
2019 йилнинг январь-декабрь ойларида барча тоифадаги хўжаликлар томонидан 811,1 минг тонна сабзавотлар (2018 йилнинг январь-декабрь ойларига нисбатан 2,0 % га кўп) етиштирилди. Сабзавот маҳсулотини етиштириш кўрсаткичларини хўжаликлар тоифалари бўйича таҳлил қилинганда, сабзавот маҳсулоти умумий ҳажмининг 76,3 % и деҳқон (шахсий ёрдамчи) хўжаликлари ҳиссасига тўғри келишини қайд этиш лозим.



Наманган вилояти ҳудудлари
бўйича **сабзавот** етиштириш
ҳажми, минг тонна



Полиз



2019 йилнинг январь-декабрь ойларида барча тоифадаги хўжаликлар томонидан 77,8 минг тонна полиз (2018 йилнинг январь-декабрь ойларига нисбатан 2,2 % га кўп) етиштирилди. Полиз маҳсулотини етиштириш кўрсаткичларини хўжаликлар тоифалари бўйича таҳлил қилинганда, полиз маҳсулоти умумий ҳажми 69,6 % и деҳқон (шахсий ёрдамчи) хўжаликлари хиссасига тўғри келишини қайд этиш лозим.



Наманган вилояти худудлари бўйича **полиз** етиштириш хажми, минг тонна



Мева ва резаворлар



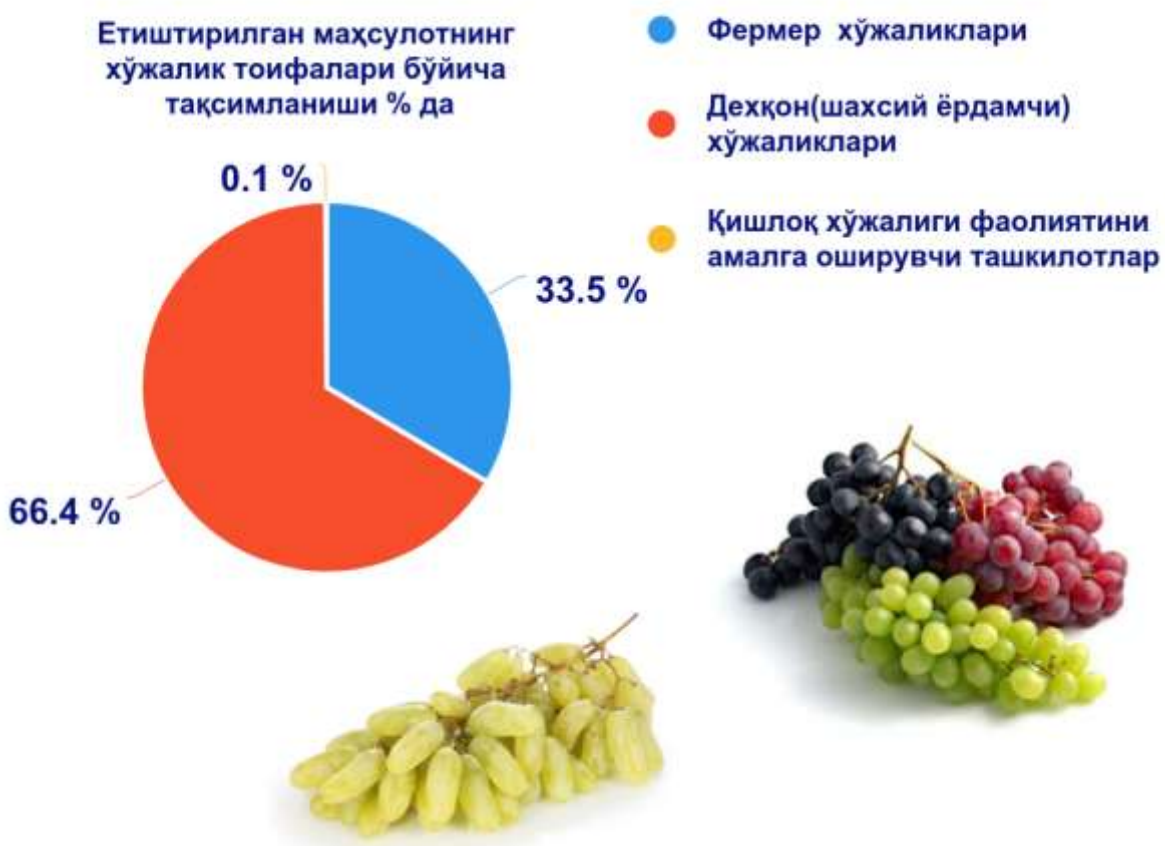
2019 йилнинг январь-декабрь ойларида барча тоифадаги хўжаликлар томонидан 274,3 минг тонна мева ва резаворлар (2018 йилнинг январь-декабрь ойларига нисбатан 2,5 % га кўп) етиштирилди. Мева ва резаворлар етиштириш кўрсаткичларини хўжаликлар тоифалари бўйича таҳлил қилинганда, мева ва резавор маҳсулоти умумий ҳажмининг 60,2 % и дехқон (шахсий ёрдамчи) хўжаликлари хиссасига тўғри келишини қайд этиш лозим.



Наманган вилояти ҳудудлари
бўйича **Мева ва резаворлар**
етиштириш ҳажми, минг тонна



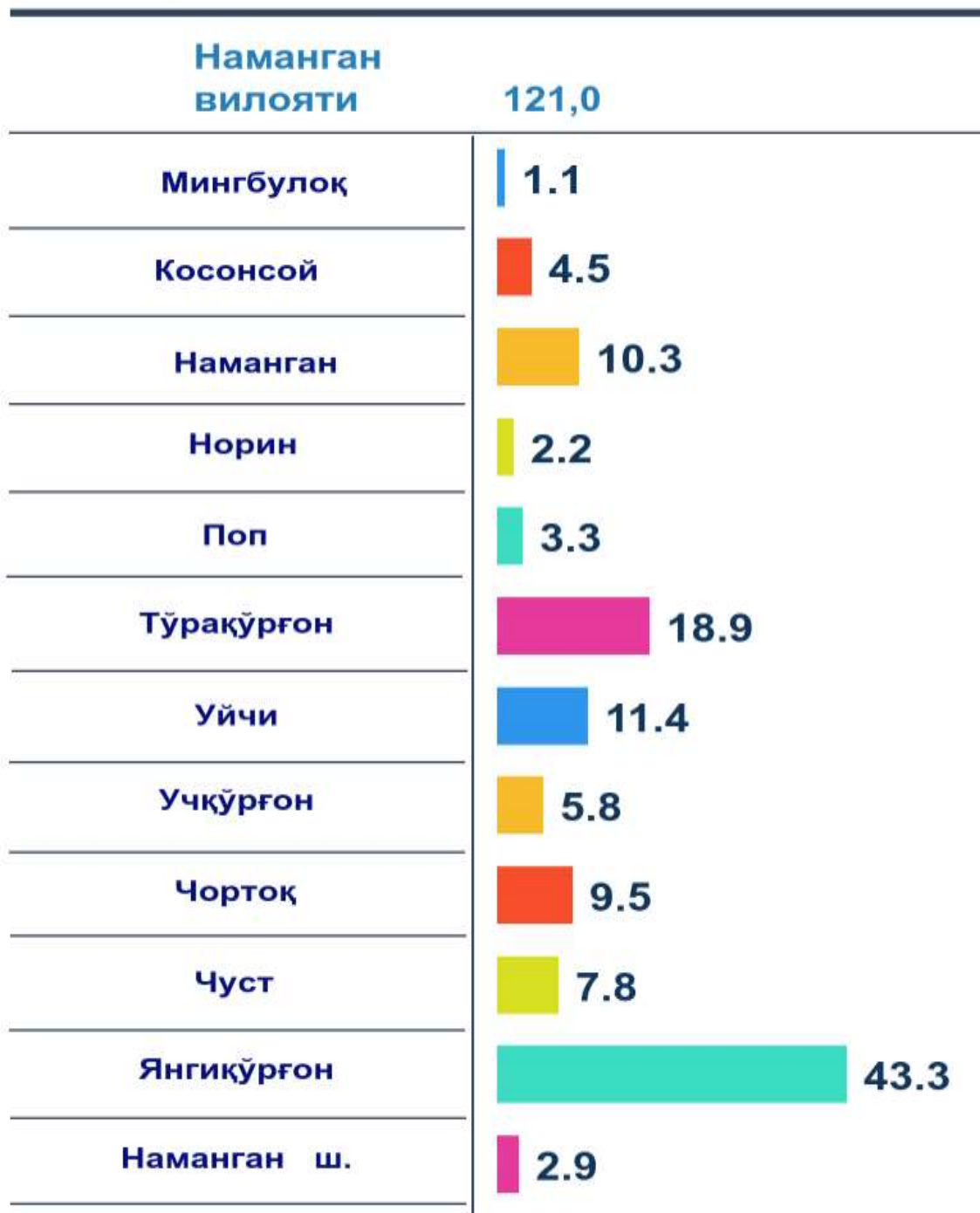
Узум



2019 йилнинг январь-декабрь ойларида барча тоифадаги хўжаликлар томонидан 121,0 минг узум (2018 йилнинг январь-декабрь ойларига нисбатан 9,0 % га кўп) етиштирилди. Узум етиштириш кўрсаткичларини хўжаликлар тоифалари бўйича таҳлил қилар эканмиз, узум маҳсулоти умумий ҳажмининг 66,4 % и деҳқон (шахсий ёрдамчи) хўжаликларига хиссасига тўғри келишини қайд этиш лозим.



Наманган вилояти ҳудудлари бўйича **узум** етиштириш ҳажми, минг тонна



**2019 йилнинг январь-декабрь ойларида деҳқончилик
маҳсулотларини етиштириш**

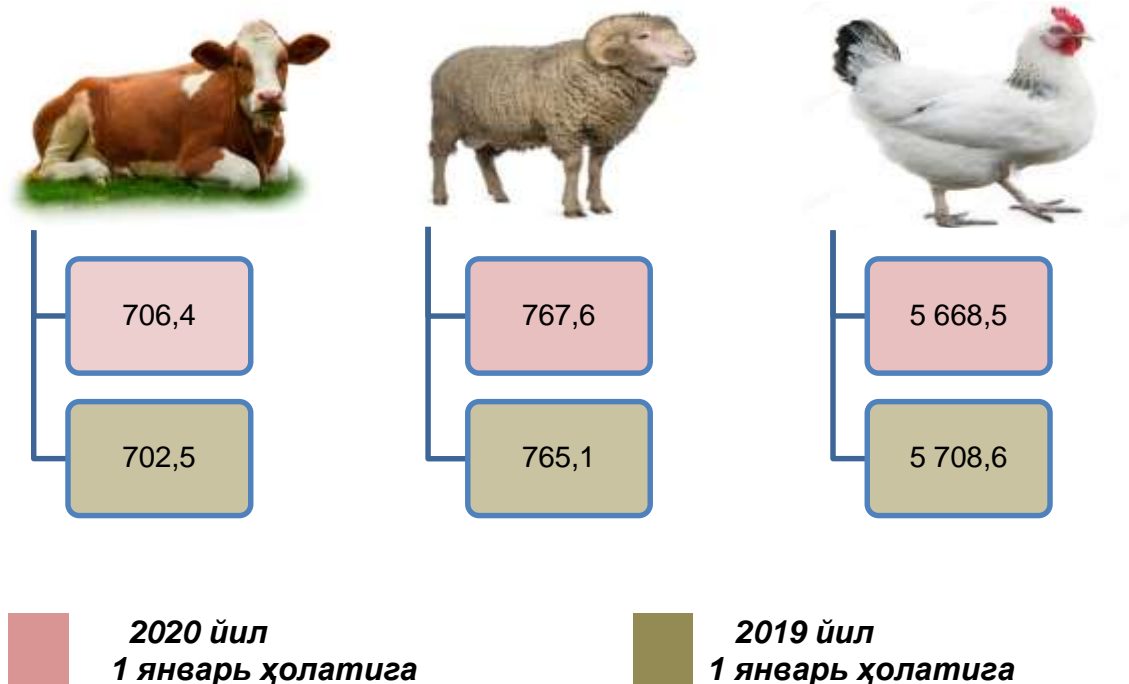
	<i>тонна</i>	<i>Ўсиш суръати, % да</i>
Дон жами	495 552	102,5
<i>шу жумладан:</i>		
Фермер хўжаликлари	389 634	105,6
Деҳқон (аҳолининг шахсий ёрдамчи) хўжаликлари	98 752	89,5
Қишлоқ хўжалиги фаолиятини амалга оширувчи ташкилотлар	7 166	174,3
шундан бошоқли дон	397 647	101,7
<i>шу жумладан:</i>		
Фермер хўжаликлари	352 766	102,6
Деҳқон (аҳолининг шахсий ёрдамчи) хўжаликлари	39 033	69,6
Қишлоқ хўжалиги фаолиятини амалга оширувчи ташкилотлар	5 848	2,3 м.
Шу жамладан бугдой	397 314	101,7
<i>шу жумладан:</i>		
Фермер хўжаликлари	352 439	106,2
Деҳқон (аҳолининг шахсий ёрдамчи) хўжаликлари	39 027	69,6
Қишлоқ хўжалиги фаолиятини амалга оширувчи ташкилотлар	5 848	2,3 м.
Картошка	271 286	102,6
<i>шу жумладан:</i>		
Фермер хўжаликлари	55 237	105,8
Деҳқон (аҳолининг шахсий ёрдамчи) хўжаликлари	215 689	101,8
Қишлоқ хўжалиги фаолиятини амалга оширувчи ташкилотлар	360	104,0

	<i>тонна</i>	<i>Ўсиш суръати, % да</i>
Сабзавотлар жами	811 122	102,0
<i>шу жумладан:</i>		
Фермер хўжаликлари	178 551	102,5
Деҳқон (аҳолининг шахсий ёрдамчи) хўжаликлари	619 124	101,7
Қишлоқ хўжалиги фаолиятини амалга оширувчи ташкилотлар	13 447	110,5
Полиз	77 761	102,2
<i>шу жумладан:</i>		
Фермер хўжаликлари	23 404	103,8
Деҳқон (аҳолининг шахсий ёрдамчи) хўжаликлари	54 153	101,7
Қишлоқ хўжалиги фаолиятини амалга оширувчи ташкилотлар	204	68,0
Мева ва резаворлар	274 262	102,5
<i>шу жумладан:</i>		
Фермер хўжаликлари	104 794	103,8
Деҳқон (аҳолининг шахсий ёрдамчи) хўжаликлари	165 157	101,7
Қишлоқ хўжалиги фаолиятини амалга оширувчи ташкилотлар	4 311	103,9
Узум	121 004	109,0
<i>шу жумладан:</i>		
Фермер хўжаликлари	40 489	113,5
Деҳқон (аҳолининг шахсий ёрдамчи) хўжаликлари	80 343	106,9
Қишлоқ хўжалиги фаолиятини амалга оширувчи ташкилотлар	172	106,2

Чорвачилик. 2020 йил 1 январь ҳолатига йирик шохли қорамоллар ўтган йилнинг шу даврига нисбатан 100,6 %га (жами 706,4 минг бошни ташкил қилди), шу жумладан сигирлар 100,2 %га (241,3 минг бош), қўй ва эчкилар 100,3 %га (767,6 минг бош), отлар 101,3 %га (6550 бош), кўпайди, паррандалар 99,3 %ни (5668,5 минг. бош) ташкил этди.

2020 йил 1 январь ҳолатига чорва ва парранда бош сонлари

Минг бошда



Барча тоифадаги хўжаликларда чорвачилик маҳсулотлари (гўшт, сут, тухум) ишлаб чиқаришнинг ўсиши асосан деҳқон (аҳолининг шахсий ёрдамчи) хўжаликлари ҳисобига бўлиб, гўшт ишлаб чиқариш умумий ҳажмида уларнинг улуши 90,6 % ни, сут ишлаб чиқариш 96,9 % ни, тухум ишлаб чиқариш 38,0 % ни ташкил қилди.

**2020 йилнинг 1 январь ҳолатига чорва моллари
ва паррандалар бош сони**

	<i>минг бош</i>	<i>Ўсиш суръати, % да</i>
Йирик шоҳли қорамол	706,4	100,6
<i>шу жумладан:</i>		
Фермер хўжаликлари	27,7	105,6
Деҳқон (аҳолининг шахсий ёрдамчи) хўжаликлари	674,1	100,4
Қишлоқ хўжалиги фаолиятини амалга оширувчи ташкилотлар	4,6	100,4
улардан сигирлар	241,3	100,2
<i>шу жумладан:</i>		
Фермер хўжаликлари	10,6	103,8
Деҳқон (аҳолининг шахсий ёрдамчи) хўжаликлари	229,8	100,1
Қишлоқ хўжалиги фаолиятини амалга оширувчи ташкилотлар	0,9	97,8
Қўй ва эчкилар	767,6	100,3
<i>шу жумладан:</i>		
Фермер хўжаликлари	29,9	102,8
Деҳқон (аҳолининг шахсий ёрдамчи) хўжаликлари	733	100,2
Қишлоқ хўжалиги фаолиятини амалга оширувчи ташкилотлар	4,7	104,6

	<i>минг бош</i>	<i>Ўсиш суръати, % да</i>
Отлар	6,6	101,3
<i>шу жумладан:</i>		
Фермер хўжаликлари	0,5	106,5
Деҳқон (аҳолининг шахсий ёрдамчи) хўжаликлари	6,0	100,7
Қишлоқ хўжалиги фаолиятини амалга оширувчи ташкилотлар	0,03	152,6
Паррандалар	5 668,5	99,3
<i>шу жумладан:</i>		
Фермер хўжаликлари	2 109,3	92,4
Деҳқон (аҳолининг шахсий ёрдамчи) хўжаликлари	2 097,8	106,8
Қишлоқ хўжалиги фаолиятини амалга оширувчи ташкилотлар	1 461,4	100,0

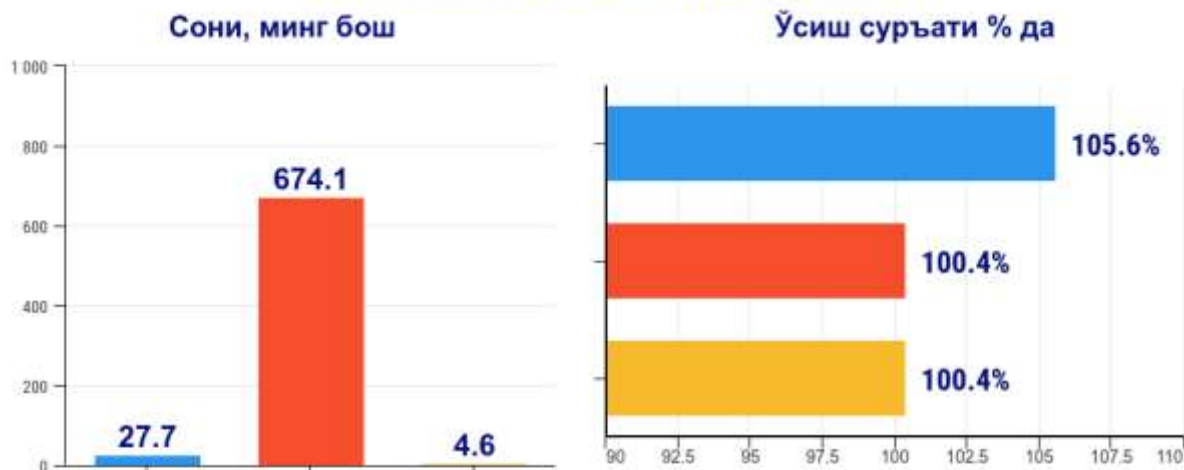
Деҳқон (аҳолининг шахсий ёрдамчи) хўжаликларида йирик шохли қорамолларнинг улуши 95,4 % ни, фермер хўжаликларида эса 3,9 % ни, шу жумладан, сигирлар мос равишда 95,2 ва 4,4 % ни, қўй ва эчкилар 95,5 ва 3,9 % ни, отлар 91,8 ва 7,8 % ни, паррандалар 37,0 ва 32,7 % ни ташкил этди.

2019 йилнинг январь-декабрь ойларида барча тоифадаги хўжаликларда тирик вазн ҳисобида 149,4 минг тонна гўшт (2018 йилнинг январь-декабрь ойларига нисбатан 3,9 % га кўп), 695,6 минг тонна сут (2,5 % га кўп), 575,4 млн. дона тухум (4,1 % га кўп) ишлаб чиқарилди.

**2019 йилнинг январь-декабрь ойларида ишлаб чиқарилган
чорвачилик маҳсулотлари**

	<i>Миқдори</i>	<i>ўсиш суръати, % да</i>
Гўшт (тирик вазнда), минг тонна	149,4	103,9
<i>шу жумладан:</i>		
Фермер хўжаликлари	7,1	151,5
Дехқон (аҳолининг шахсий ёрдамчи) хўжаликлари	135,3	102,4
Қишлоқ хўжалиги фаолиятини амалга оширувчи ташкилотлар	7,0	101,4
Сут, минг тонна	695,6	102,5
<i>шу жумладан:</i>		
Фермер хўжаликлари	20,5	133,0
Дехқон (аҳолининг шахсий ёрдамчи) хўжаликлари	674,3	101,8
Қишлоқ хўжалиги фаолиятини амалга оширувчи ташкилотлар	0,8	101,5
Тухум, млн. дона	575,4	104,1
<i>шу жумладан:</i>		
Фермер хўжаликлари	242,6	107,7
Дехқон (аҳолининг шахсий ёрдамчи) хўжаликлари	218,5	101,9
Қишлоқ хўжалиги фаолиятини амалга оширувчи ташкилотлар	114,3	101,1

Йирик шохли қорамоллар



Бош соннинг хўжалик тоифалари бўйича тақсимланиши % да



- Фермер хўжаликлари
- Дехқон(шахсий ёрдамчи) хўжаликлари
- Қишлоқ хўжалиги фаолиятини амалга оширувчи ташкилотлар



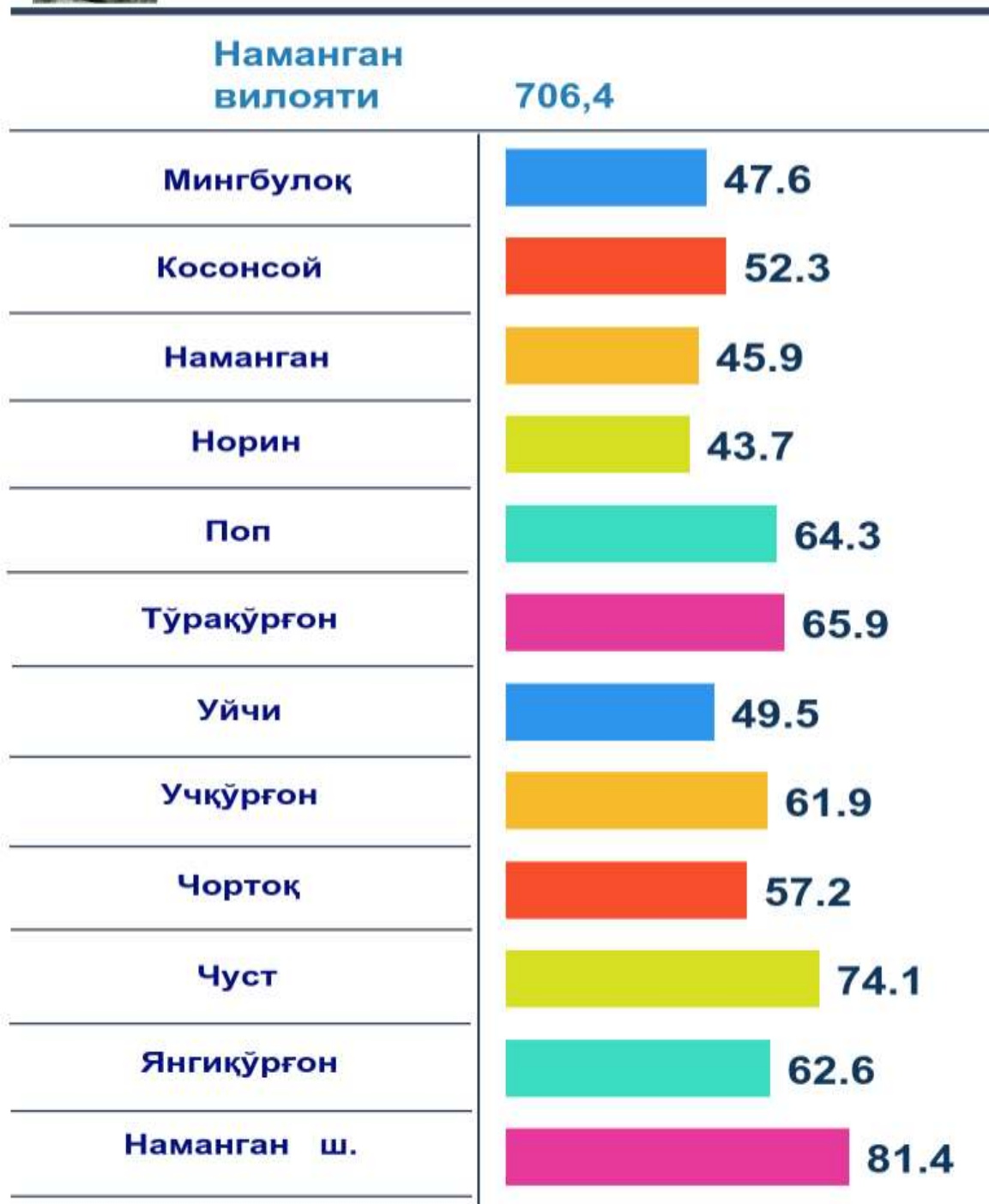
2020 йилнинг 1 январь ҳолатига йирик шохли қора молларнинг умумий бош сони 706,4 минг бошга етди.

2019 йилнинг мос даври билан солиштирганда барча тоифадаги хўжаликларда йирик шохли қора моллар бош сони 3,9 минг бошга (0,3 %) кўпайди.

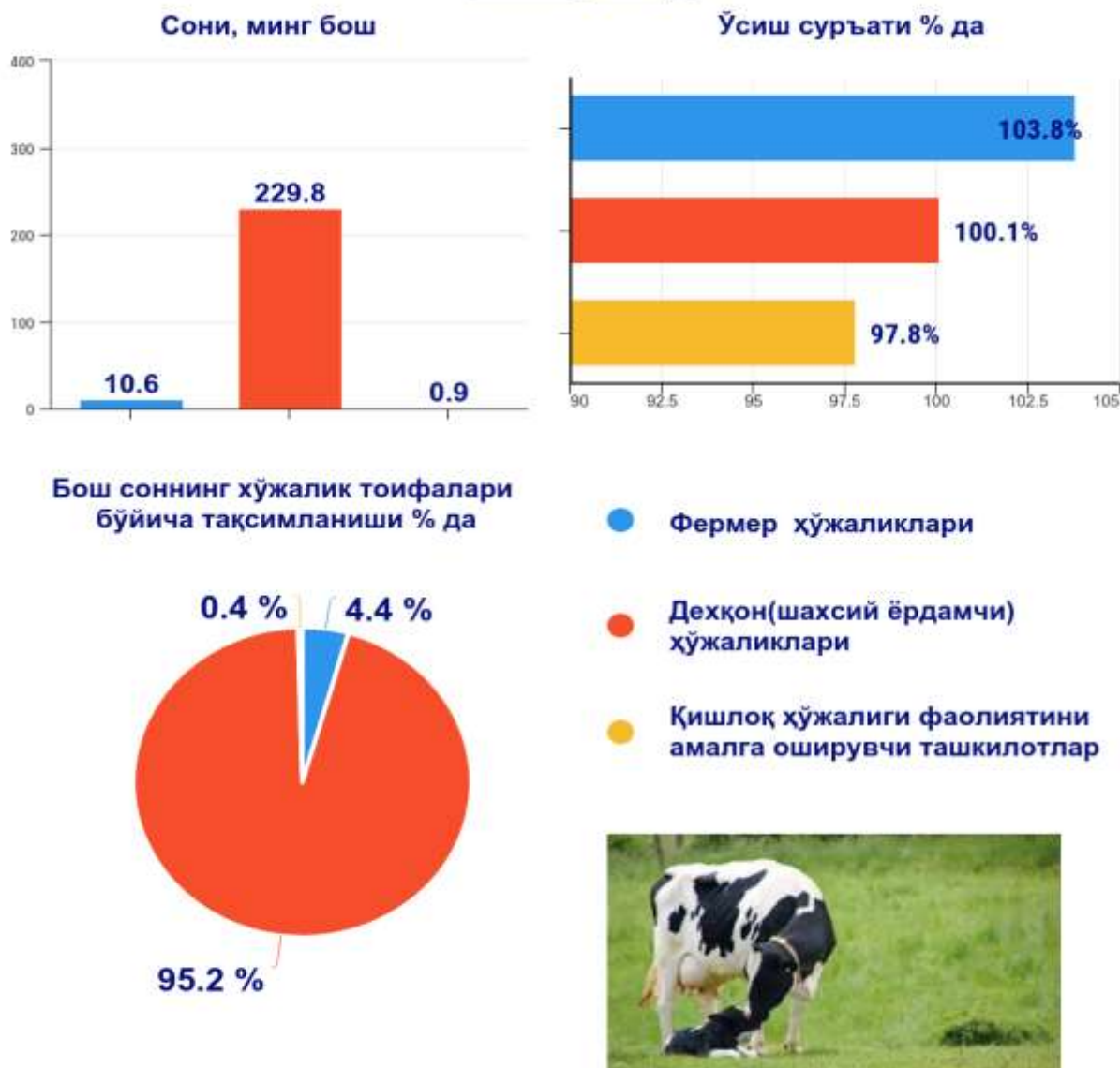
2020 йилнинг 1 январь ҳолатига йирик шохли қора моллар бош сони тўғрисидаги маълумотларни тоифалари бўйича таҳлил қилар эканмиз, йирик шохли қора молларнинг 95,4 % и деҳқон (шахсий ёрдамчи) хўжаликларига ҳиссасига тўғри келишини қайд этиш лозим.



Наманган вилояти ҳудудлари
бўйича **йирик шохли қора**
моллар сони, минг бошда



Сигирлар



2020 йилнинг 1 январь ҳолатига сигирларнинг умумий бош сони 241,3 минг бошга етди.

2019 йилнинг 1 январь ҳолати билан солиштирганда барча тоифадаги хўжаликларда сигирларни бош сони 536 бошга (0,2 %) кўпайди.

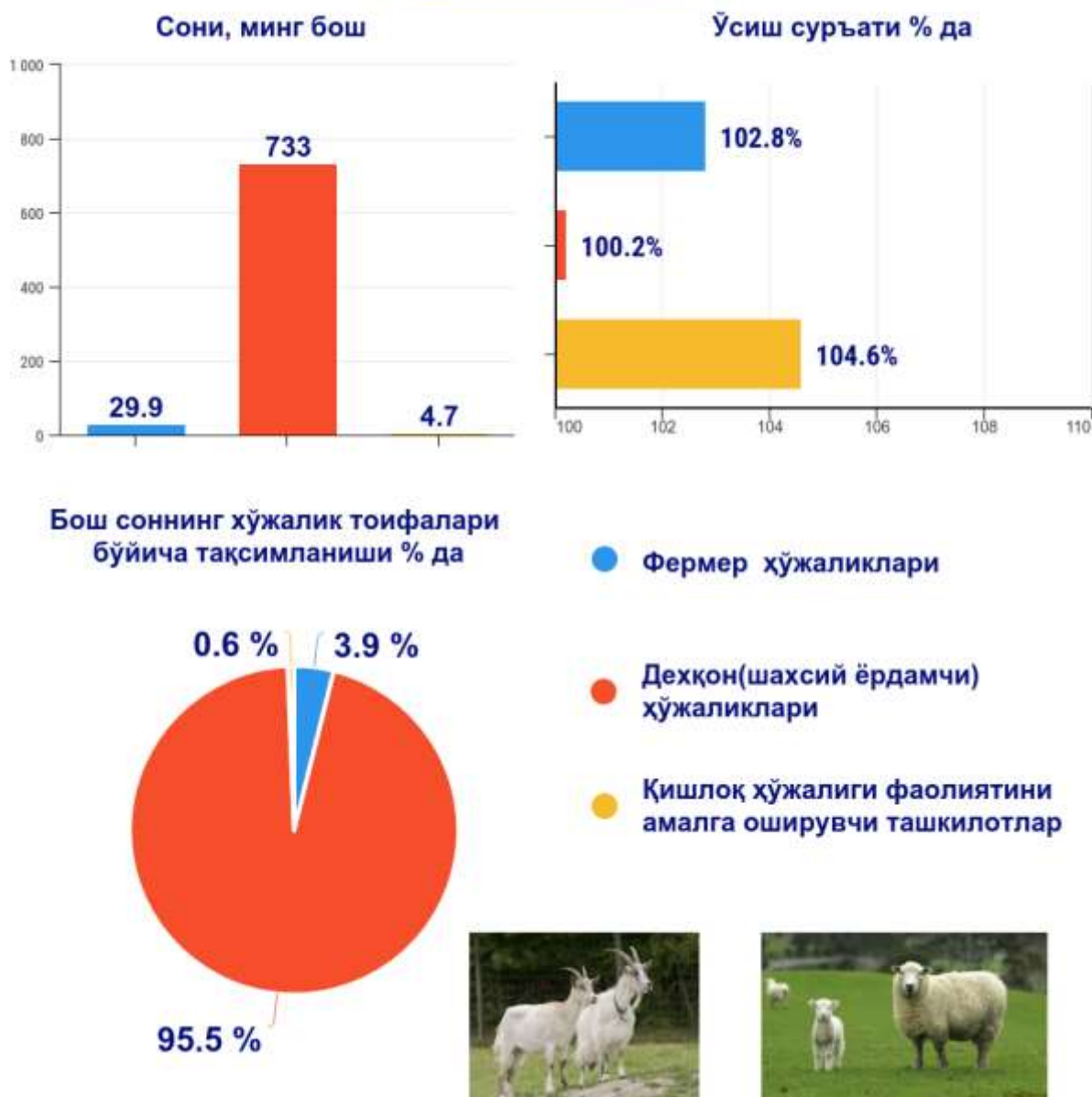
2020 йилнинг 1 январь ҳолатига сигирларнинг бош сони тўғрисидаги маълумотларни тоифалари бўйича таҳлил қилинганда, сигирларнинг 95,2 % и деҳқон (шахсий ёрдамчи) хўжаликлари хиссасига тўғри келишини қайд этиш мумкин.



Наманган вилояти ҳудудлари бўйича **сигирлар**нинг умумий бош сони, минг бошда



Қўй ва Эчкилар



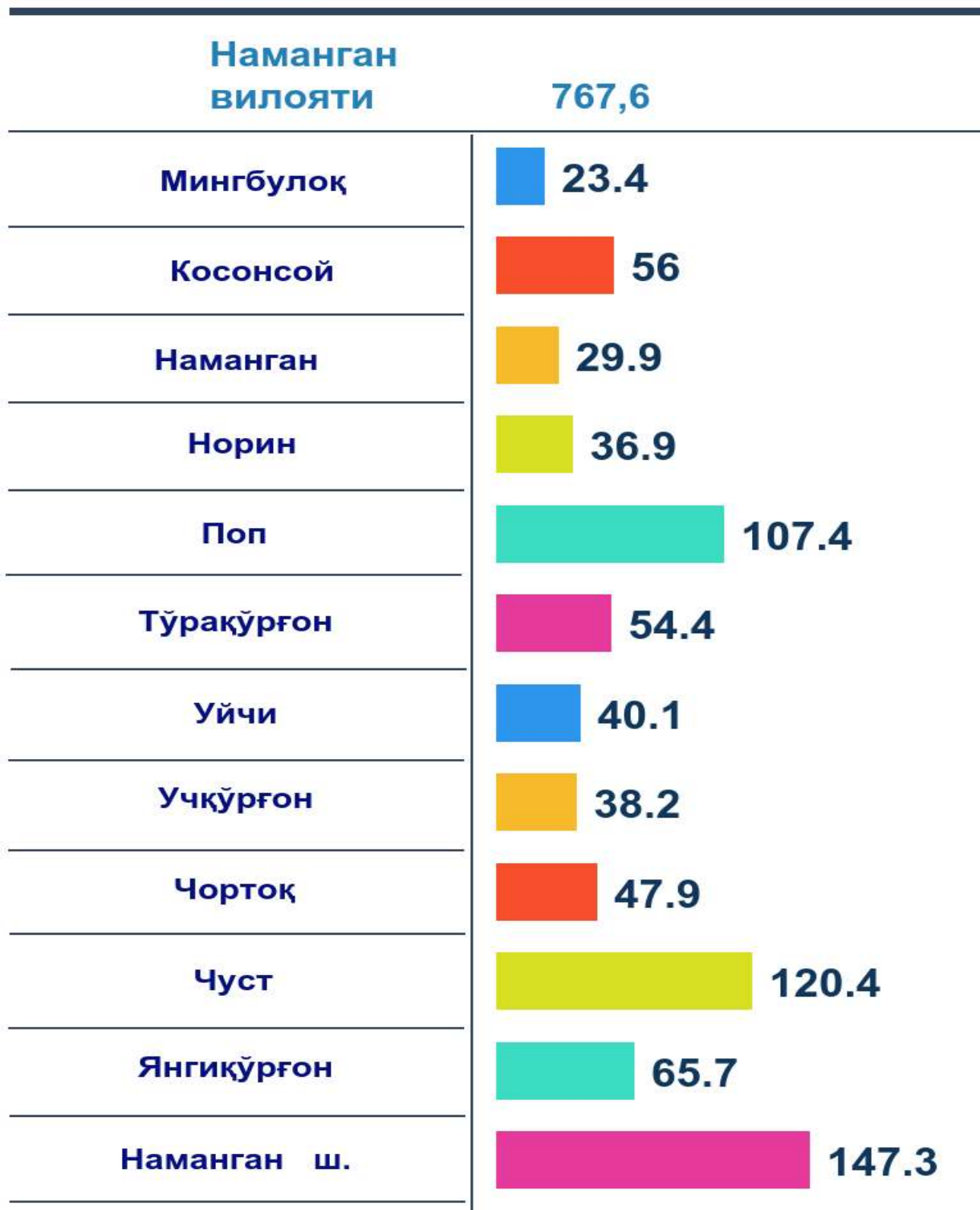
2020 йилнинг 1 январь ҳолатига қўй ва эчкиларнинг умумий бош сони 767,6 минг бошга етди.

2019 йилнинг 1 январь ҳолати билан солиштирганда барча тоифадаги хўжаликларда қўй ва эчкилар бош сони 2,5 минг бошга (0,3 %) кўпайди.

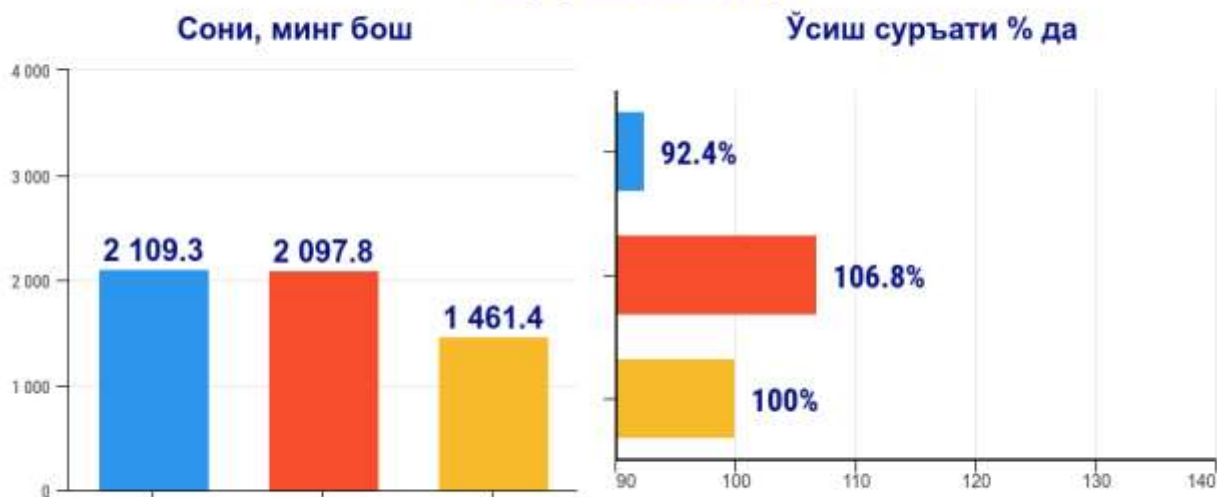
2020 йилнинг 1 январь ҳолатига қўй ва эчкиларнинг бош сони тўғрисидаги маълумотларни тоифалари бўйича таҳлил қилинганда, қўй ва эчкиларнинг 95,5 % и деҳқон (шахсий ёрдамчи) хўжаликларига хиссасига тўғри келишини қайд этиш лозим.



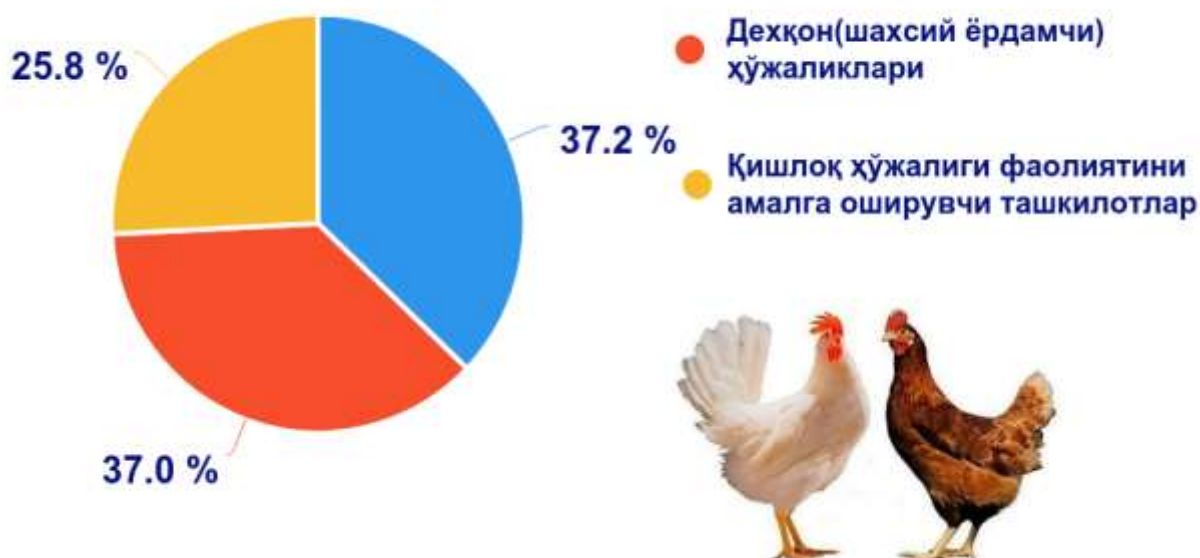
Наманган вилояти ҳудудлари бўйича қўй ва эчкиларнинг умумий бош сони, минг бошда



Паррандалар



Бош соннинг хўжалик тоифалари бўйича тақсимланиши % да

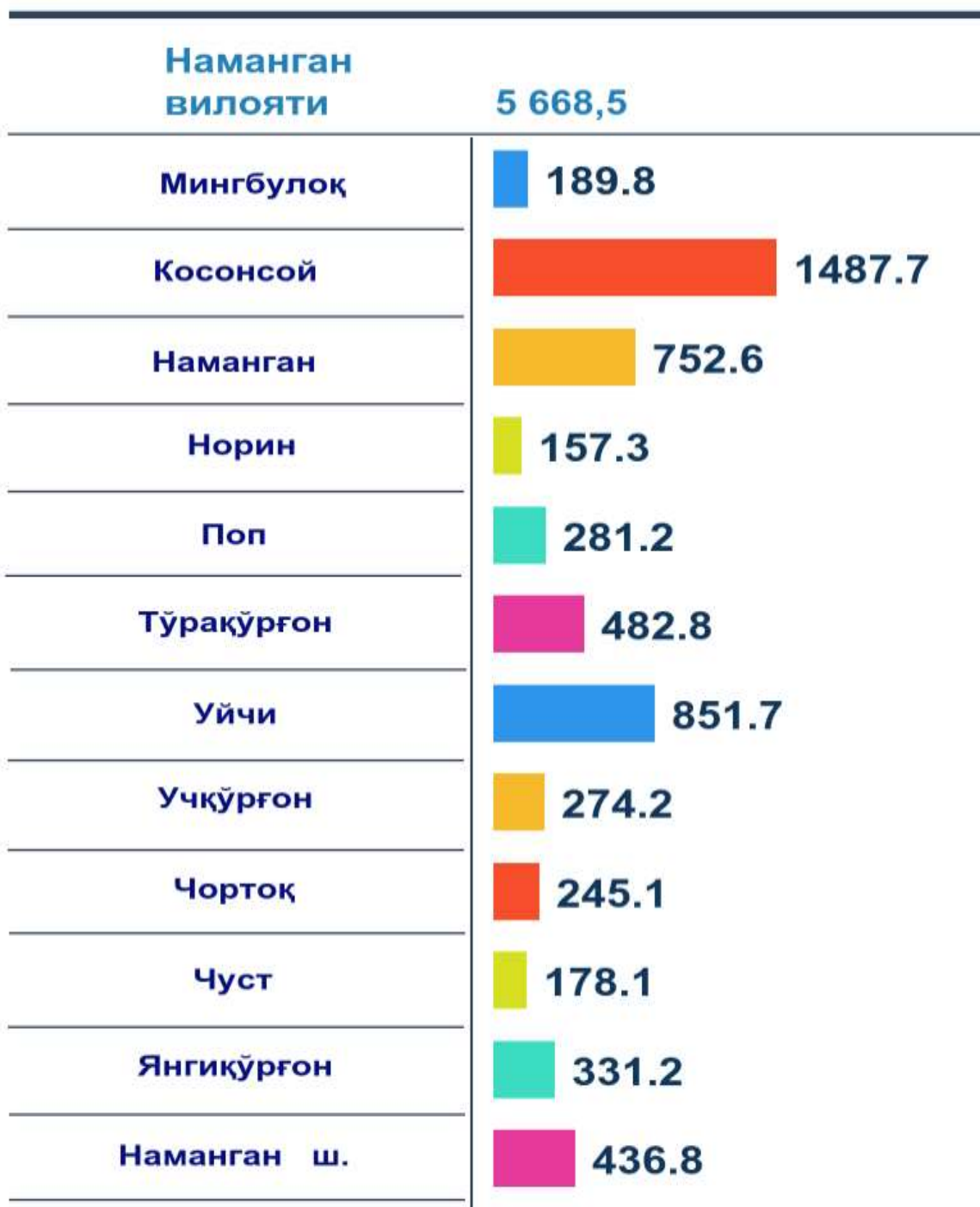


2020 йилнинг 1 январь ҳолатига паррандаларни умумий бош сони 5 668,5 минг бошни ташкил қилди.

2020 йилнинг 1 январь ҳолатига паррандаларнинг бош сони тўғрисидаги маълумотларни тоифалари бўйича таҳлил қилинганда, паррандаларнинг 37,2 % и фермер хўжаликлари хиссасига тўғри келишини қайд этиш лозим.



Наманган вилояти ҳудудлари
бўйича **паррандалар**нинг умумий
бош сони, минг бошда



Гўшт



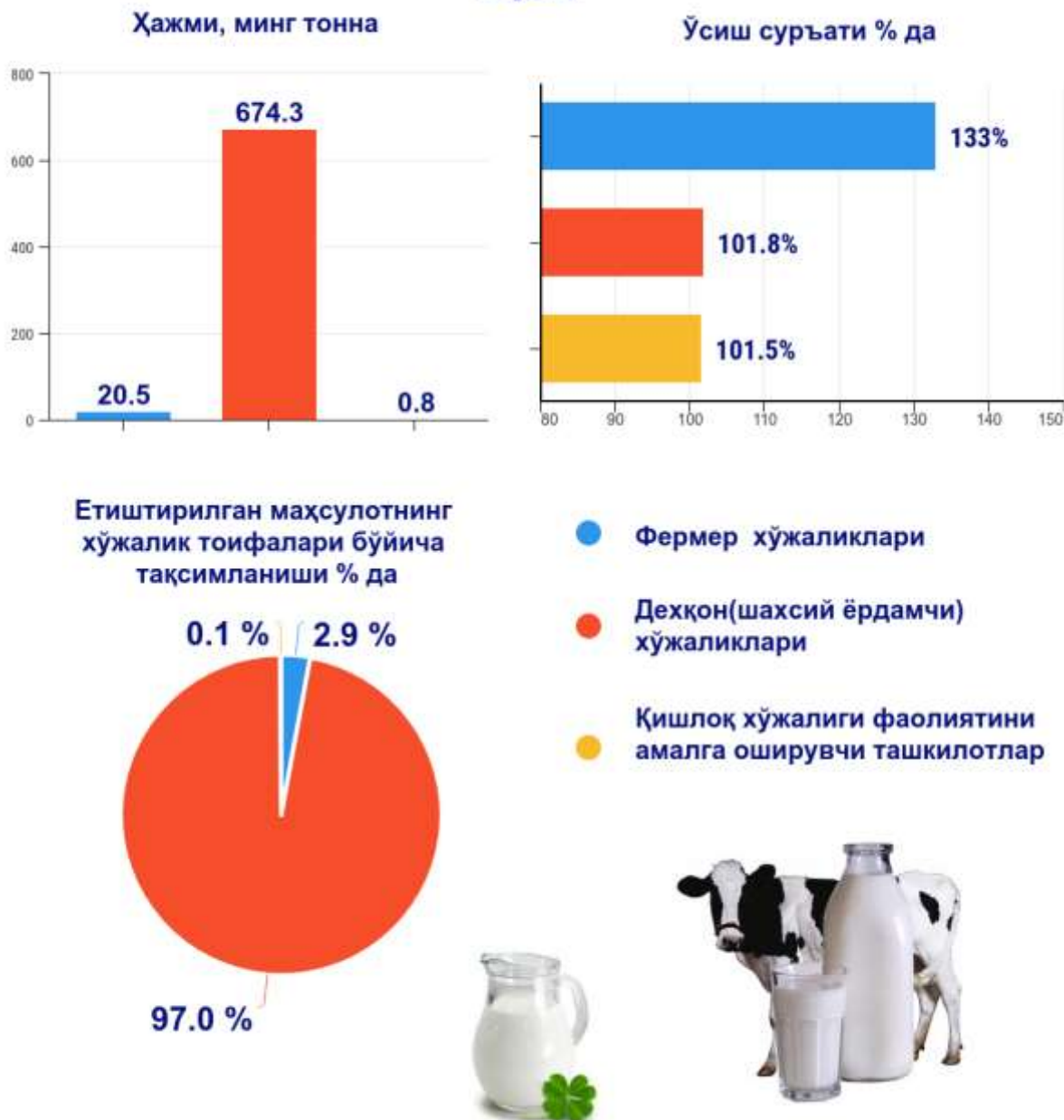
2019 йилнинг январь-декабрь ойларида барча тоифадаги хўжаликлар томонидан 149,4 минг тонна гўшт (2018 йилнинг январь-декабрь ойларига нисбатан 3,9 % га кўп) етиштирилди. Гўшт маҳсулотларни етиштириш кўрсаткичларини хўжаликлар тоифалари бўйича таҳлил қилинганда, гўштни умумий ҳажмининг 90,6 % и деҳқон (шахсий ёрдамчи) хўжаликлари хиссасига тўғри келишини қайд этиш лозим.



Наманган вилояти ҳудудлари
бўйича **гушт(тирик вазинда)**
етиштириш ҳажми, минг тонна



Сут



2019 йилнинг январь-декабрь ойларида барча тоифадаги хўжаликлар томонидан 695,6 минг тонна сут (2018 йилнинг январь-декабрь ойларига нисбатан 2,5 % га кўп) етиштирилди, сут маҳсулотларини етиштириш кўрсаткичларини хўжаликлар тоифалари бўйича таҳлил қилинганда, сутни умумий ҳажмининг 97,0 % и деҳқон (шахсий ёрдамчи) хўжаликлари хиссасига тўғри келишини қайд этиш лозим.



Наманган вилояти ҳудудлари бўйича **сут** етиштириш ҳажми, минг тонна



Тухум



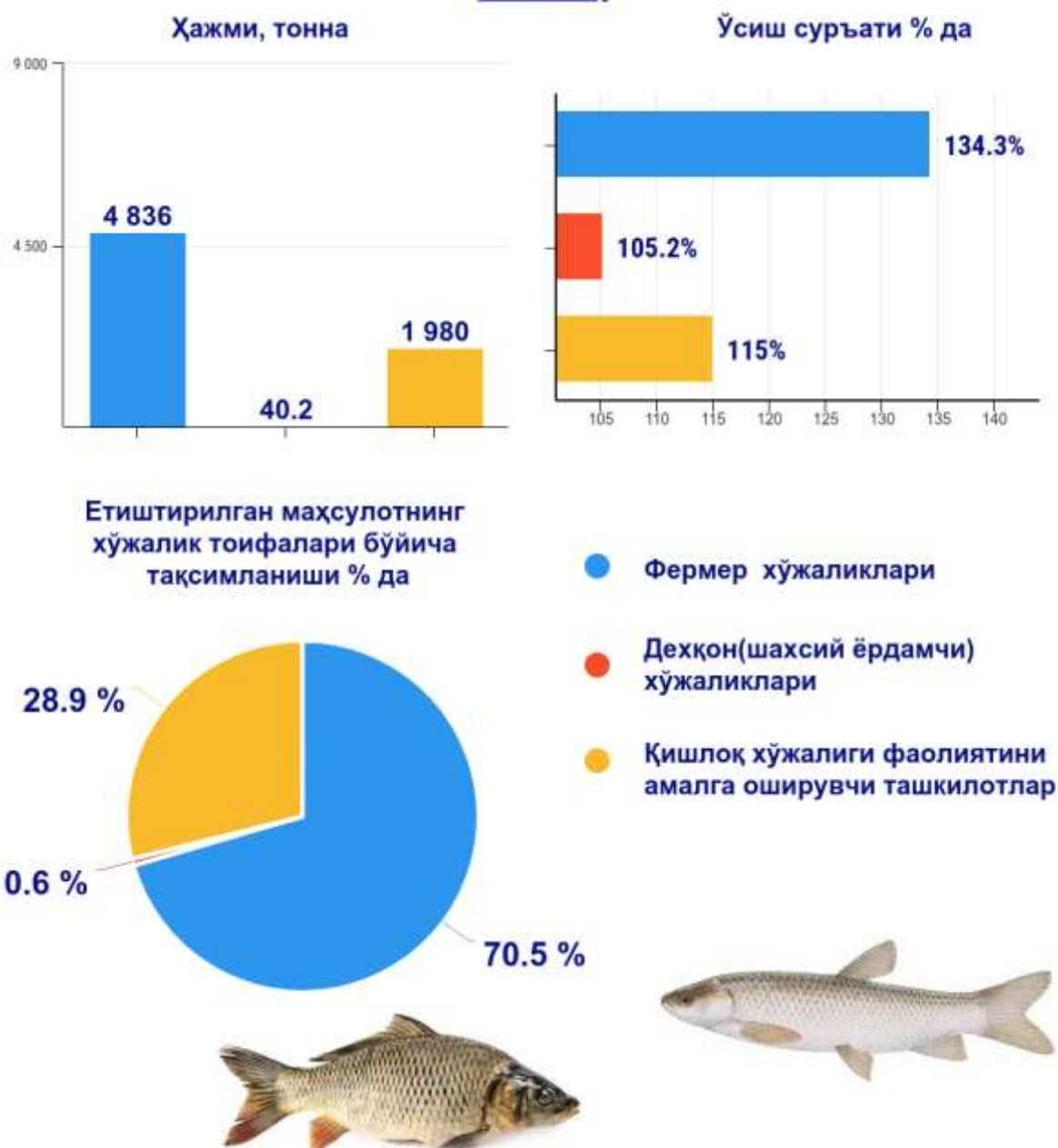
2019 йилнинг январь-декабрь ойларида барча тоифадаги хўжаликлар томонидан 575,4 минг дона тухум (2018 йилнинг январь-декабрь ойларига нисбатан 4,1 % га кўп) етиштирилди, тухум маҳсулотларни етиштириш кўрсаткичларини хўжаликлар тоифалари бўйича таҳлил қилинганда, тухум маҳсулотлари умумий ҳажмининг 42,2 % и фермер хўжаликларига хиссасига тўғри келишини қайд этиш лозим.



Наманган вилояти ҳудудлари бўйича олинган **тухум** жами,млн, дона



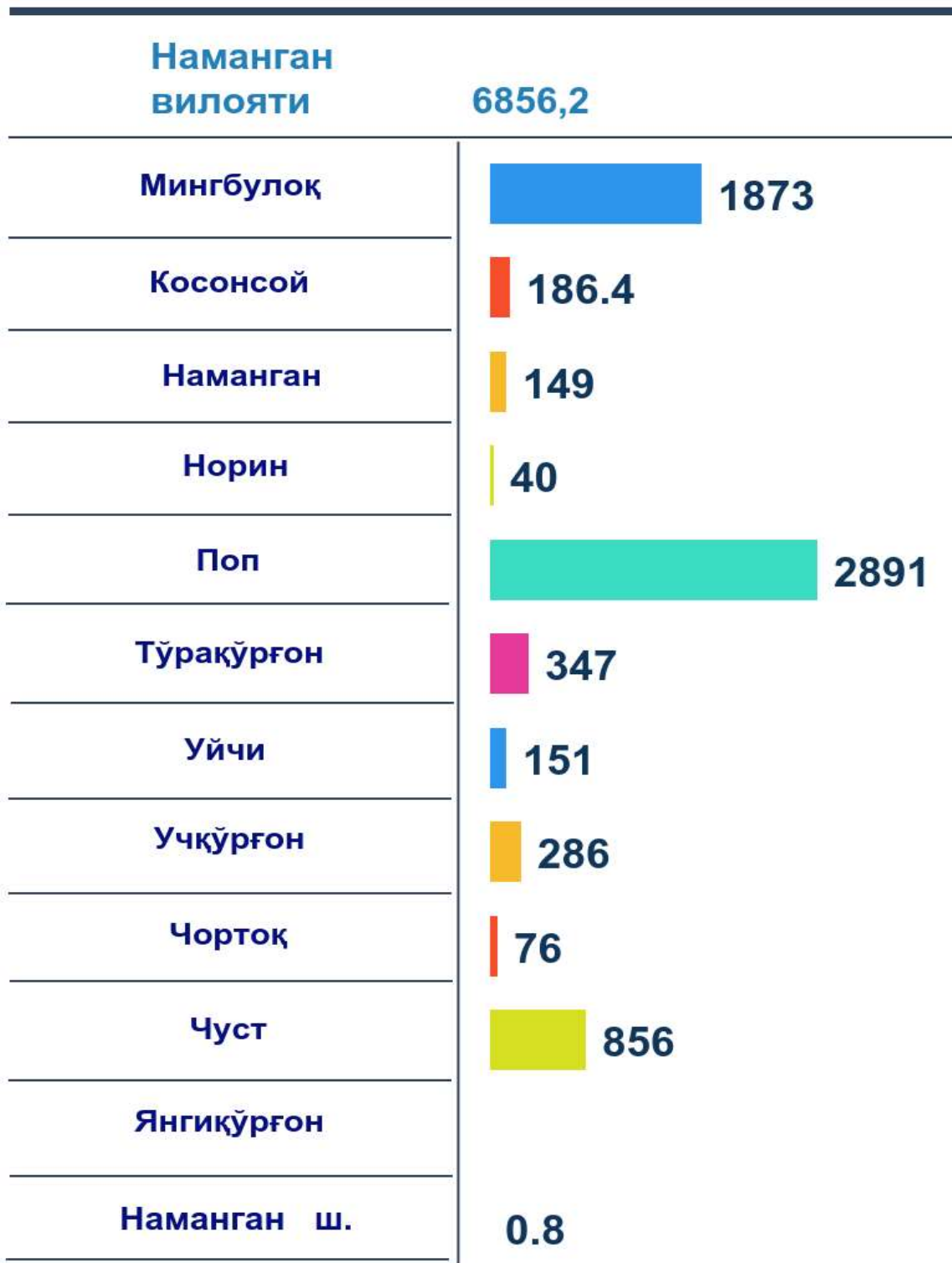
Балиқ



2019 йилнинг январь-декабрь ойларида барча тоифадаги хўжаликлар томонидан 6 856,2 минг тонна балиқ (2018 йилнинг январь-декабрь ойларига нисбатан 27,9 % га кўп) овланди. Овланган балиқни хўжаликлар тоифалари бўйича таҳлил қилинганда, овланган балиқ маҳсулоти умумий ҳажмининг 70,5 % и фермер хўжаликларига хиссасига тўғри келишини қайд этиш лозим.

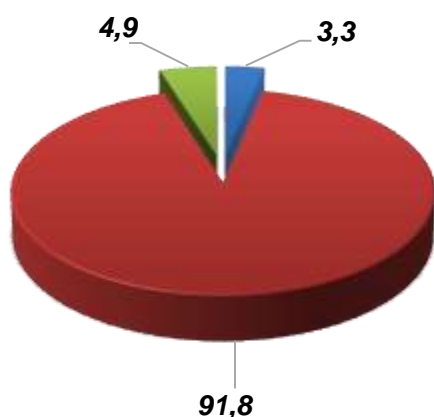


Наманган вилояти ҳудудлари бўйича овланган **балиқ**, тонна

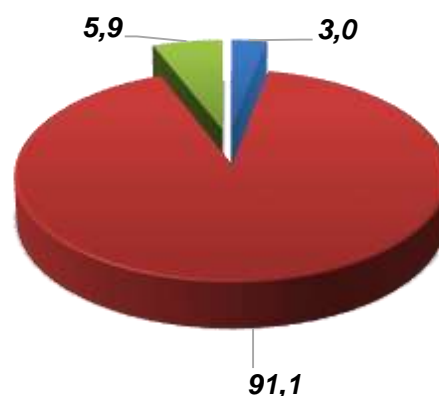





Чорвачилик маҳсулотлари ишлаб чиқариш таркиби, фоизда

2018 йил январь-декабрь



2019 йил январь-декабрь



-  Фермер хўжаликлари
-  Деҳқон (аҳолининг шахсий ёрдамчи) хўжаликлари
-  Қишлоқ хўжалиги фаолиятини амалга оширувчи ташкилотлар

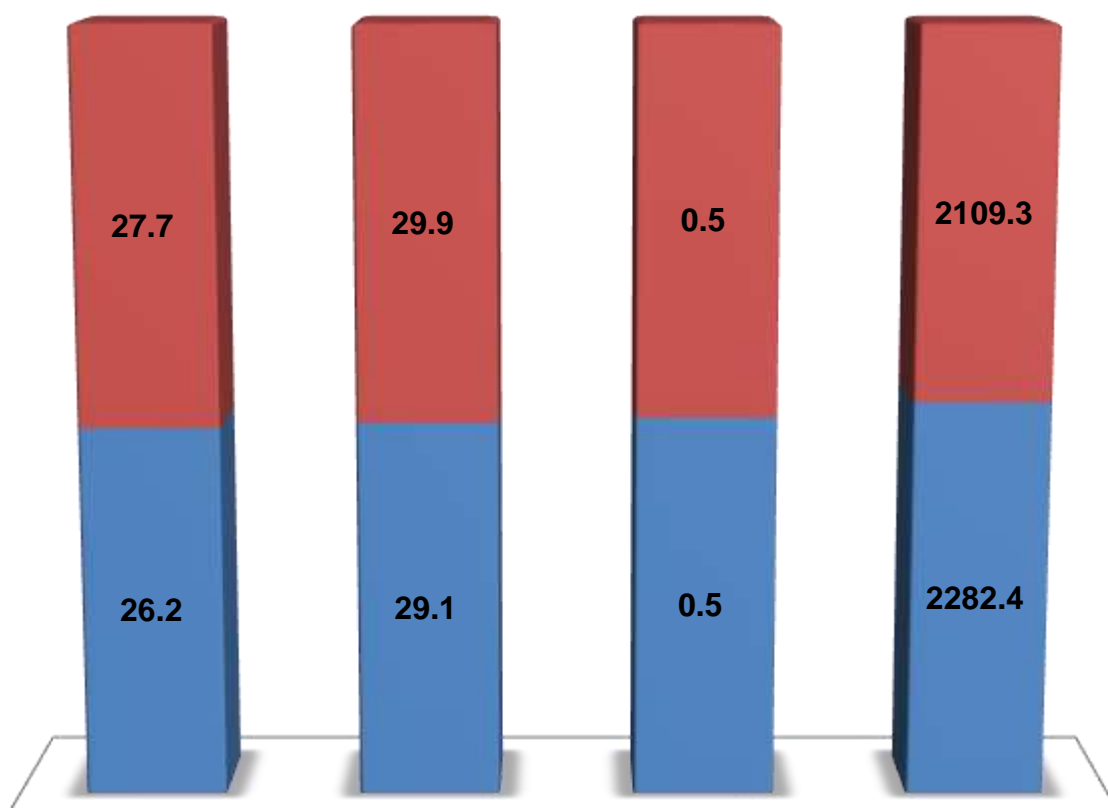
Фермер хўжаликларида деҳқончилик ва чорвачилик маҳсулотларини етиштириш

2020 йил 1 январь ҳолатига 6267 та фермер хўжаликлари фаолият юритиб, улар томонидан январь-декабрь ойларида ишлаб чиқарилган қишлоқ хўжалиги маҳсулотлари ҳажми 4264,1 млрд.сўмни ташкил қилди. Қишлоқ хўжалиги маҳсулотлари умумий ҳажмида фермер хўжаликларининг улуши 27,5 % ни ташкил этди.

Ҳосил йиғими. 2019 йилнинг январь-декабрь ойларида фермер хўжаликлар томонидан 389,6 минг тонна жами дон, шундан 352,8 минг тонна бошоқли дон экинлари ишлаб чиқарилиб, шу жумладан, 352,4 минг тоннаси буғдой, 55,2 минг тонна картошка (2018 йилнинг январь-декабрь ойларида нисбатан 5,8 % га кўп), 178,6 минг тонна сабзавот (2,5 % га кўп) йиғиб олинди, 23,4 минг тонна полиз экинлари (3,8 % га кам), 104,8 минг тонна мева ва резаворлар (3,8 % га кўп) ва 40,5 минг тонна узум (13,5 % га кўп) етиштирилди.

Фермер хўжаликларида чорва ва паррандалар бош сонлари (минг. бош)

■ 2019 йил 1 январь ҳолаига ■ 2020 йил 1 январь ҳолатига



2020 йилнинг 1 январь ҳолатига фермер хўжаликларида 27,7 минг бош йирик шохли қорамол, шу жумладан, 10,6 минг бош сигир, 29,9 минг бош қўй ва эчкилар, 509 бош от, 2109,3 минг бош паррандалар мавжуд. 2019 йилнинг 1 январь ҳолатига нисбатан йирик шохли қорамоллар сони 5,6 % га, шу жумладан сигирлар 3,8 % га, қўй ва эчкилар 2,8 % га кўпайган.

**2019 йилнинг январь-декабрь ойлари давомида фермер хўжаликлари
томонидан ишлаб чиқарилган асосий турдаги қишлоқ хўжалик
маҳсулотлари**

	январь-декабрь				Ўсиш суръати, % да
	2018 йил		2019 йил		
	тонна	ишлаб чиқариш умумий ҳажмидаги улуши, % да	тонна	ишлаб чиқариш умумий ҳажмидаги улуши, % да	
Жами дон	368 917	76,3	389 634	78,6	105,6
шу жумладан:					
бошоқли дон	332 121	85,0	352 766	88,7	106,2
Картошка	52 219	19,8	55 237	20,4	105,8
Сабзавот	174 132	21,9	178 551	22,0	102,5
Полиз	22 550	29,6	23 404	30,1	103,8
Мева ва резаворлар	100 982	37,7	104 794	38,2	103,8
Узум	35 666	32,1	40 489	33,5	113,5
Гўшт, тирик вазнда	4 675	3,3	7 081	4,7	151,5
Сут	15 395	2,3	20 475	2,9	133,0
Тухум, млн. дона	225,2	40,7	242,6	42,2	107,7
Жун	43,0	2,9	51,0	3,2	118,5
Балиқ	3 600,3	67,2	4 836,0	70,5	134,3

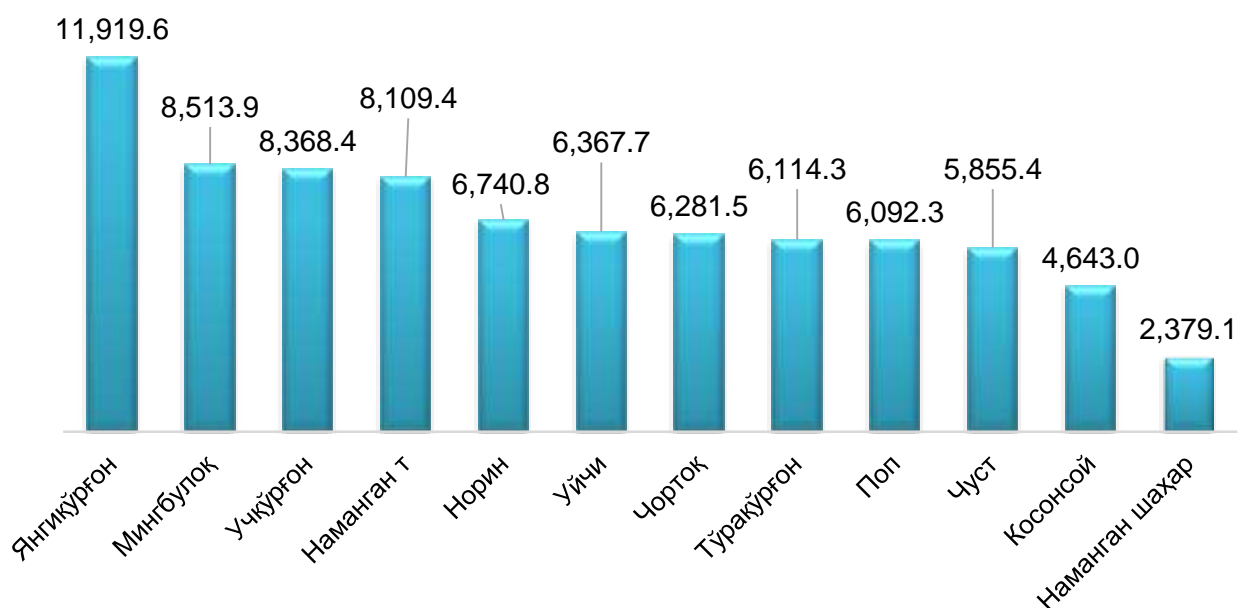
Фермер хўжалиглари сони

Наманган вилоятида фаолият кўрсатаётган фермер хўжаликларининг иқтисодий фаолият турлари умумдавлат таснифлагичи бўйича



Туман(шаҳар)лар бўйича қишлоқ, ўрмон ва балиқ хўжалиги маҳсулотларининг аҳоли жон боши кўрсаткичлари (минг сўмда)

(2019 йил январь-декабрь ойларида)



Фермер хўжаликларида етиштирилган деҳқончилик маҳсулотлари



Дон жами- 389 634 т

105,6%



Картошка- 55 237 т

105,8%



Сабзавот- 178 551 т

102,5%



Полиз- 23 404 т

103,8%



Мева- 104 794 т

103,8%



Узум- 40 489 т

113,5%

Фермер хўжаликларида етиштирилган чорвачилик маҳсулотлари



Гушт(тирик вазинда)-7 081 т

151,5%



Сут(жами)- 20 475 т

133,0%



Тухум- 242,6 млн. дона

107,7%



жун(жами)- 51 т

118,5%



Асал- 50 т

91,0%



Овланган балиқ- 4 836 т

134,3%