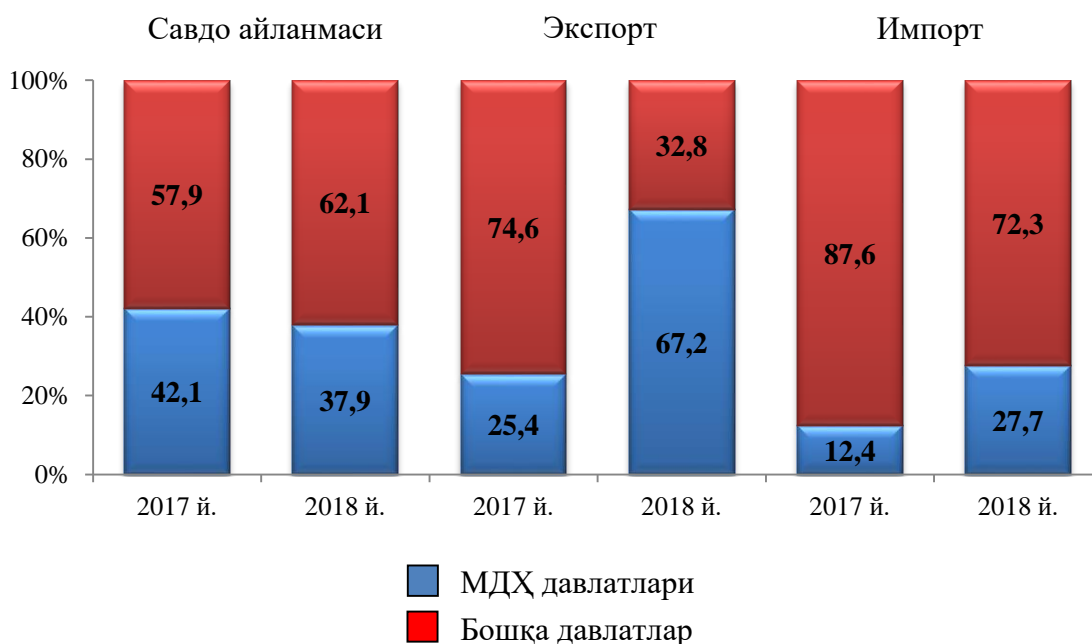


I. ТАШҚИ ИҚТИСОДИЙ ФАОЛИЯТ

2018 йил январь-март ойларида ташқи савдо айланмаси 178,7 млн. АҚШ долларини, жумладан 46,0 млн. АҚШ долларини - экспорт операциялари, 132,7 млн. АҚШ долларини - импорт операциялари ташкил этди. Ташқи савдо айланмасининг ижобий сальдоси -86,7 млн. АҚШ долларини ташкил қилди.

2018 йил январь-мартда вилоят ташқи савдо айланмасида МДХ ва бошқа давлатларнинг улуши

(фоизда)



Вилоятнинг январь-март ойларида амалга оширган ташқи савдо айланмаси ўтган йилнинг шу даврига нисбатан 175,4 фоизга, МДХ давлатлари 198,0 фоизга, бошқа давлатлар 164,0 фоизга ўсиши кузатилди.

Жумладан, жами экспорт айланмаси 132,2 фоизга ва ундан МДХ давлатлари 119,3 фоизни ташкил этган бўлса, бошқа давлатларга 169,7 фоизни ташкил этди.

Жами импорт айланмаси 197,8 фоизга ўсган бўлиб, ундан МДХ давлатлари 4,4маротабага ва бошқа давлатлар 163,5 фоизни қайд этилди.

2018 йилда январь-март ойларида экспорт қилинган маҳсулотлар ва хизматлар таркиби бўйича таҳлил қилинганда, кимё маҳсулотлари ва ундан тайёрланган буюмлар (2017 йилнинг тегишли даврига нисбатан) 128,3 фоизга ортганлиги, машина ва ускуналар 100,0 фоизга кўпайган бўлса, озиқ-овқат маҳсулотлари 93,3 фоизга, қора ва рангли металллар 100,0 фоизга ва хизматлар 181,1 фоизга камайган.

МДХ ва бошқа давлатлар билан ташқи савдо айланмаси

(млн АҚШ доллари)

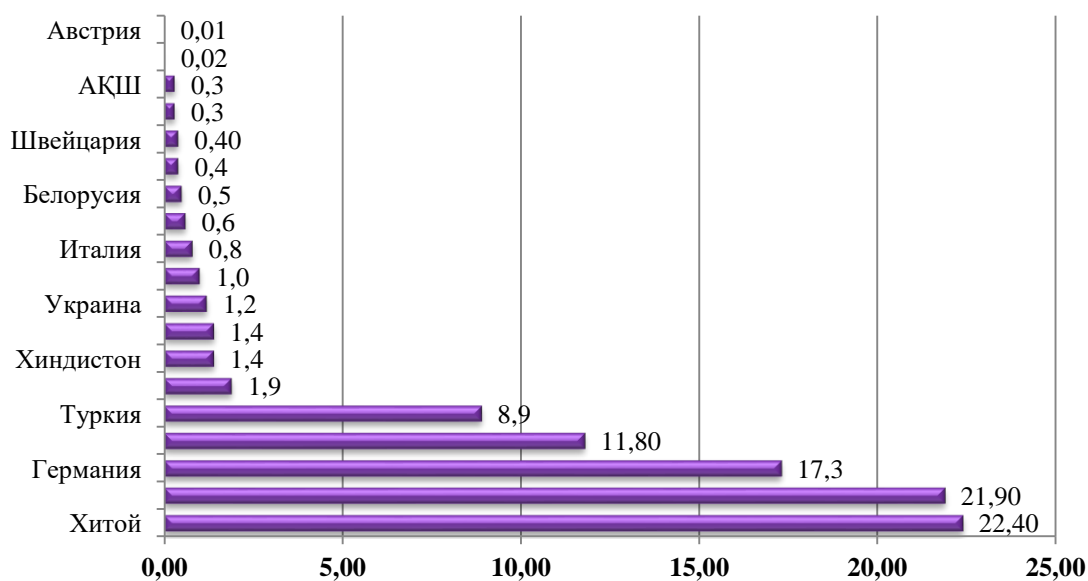
	январь-март		ўсили суръати фоиз ҳисобида
	2017 й.	2018 й.	
Ташқи савдо айланмаси	101,9	178,7	175,4
<i>шу жумладан:</i>			
МДХ давлатлари	34,2	67,7	198,0
бошқа давлатлар	67,7	111,0	164,0
Экспорт	34,8	46,0	132,2
<i>шу жумладан:</i>			
МДХ давлатлари	25,9	30,9	119,3
Бошқа давлатлар	8,9	15,1	169,7
Импорт	67,1	132,7	197,8
<i>шу жумладан:</i>			
МДХ давлатлари	8,3	36,7	442,2
Бошқа давлатлар	58,7	96,0	163,5

Вилоятдаги экспорт-импорт таркиби

	умумий ҳажмдаги улуши, фоиз ҳисобида		2017 йил январь-мартга нисбатан фоиз ҳисобида
	2017 йил январь-март	2018 йил январь-март	
Экспорт таркиби	100,0	100,0	-
пахта толаси	-	-	-
озиқ-овқат маҳсулотлари	24,8	17,5	93,3
кимё маҳсулотлари ва ундан тайёрланган буюмлар	0,1	0,1	128,3
энергия манбалари ва нефть маҳсулотлари	-	0,03	100,0
қора ва рангли металлар	0,2	-	-
машина ва ускуналар	0,3	0,4	133,3

	умумий ҳажмдаги улуши, фоиз ҳисобида		2017 йил январь-мартга нисбатан фоиз ҳисобида
	2017 йил январь-март	2018 йил январь-март	
хизматлар	4,0	5,5	181,1
бошқалар	70,6	76,1	142,2
Импорт таркиби	100,0	100,0	100,0
озик-овқат маҳсулотлари	5,8	22,3	7,0м
кимё маҳсулотлари ва ундан тайёрланган буюмлар	24,5	18,8	148,9
энергия манбалари ва нефть маҳсулотлари	1,4	0,4	61,6
қора ва рангли металллар	4,5	3,6	156,7
машина ва ускуналар	50,0	13,5	168,9
хизматлар	0,1	0,1	238,8
бошқалар	13,7	11,3	159,7

**Вилоят товар айланмасида катта улушга эга бўлган
давлатлар билан ташқи савдо айланмаси
(2018 йилнинг январь–март ойларида, фоизда)**

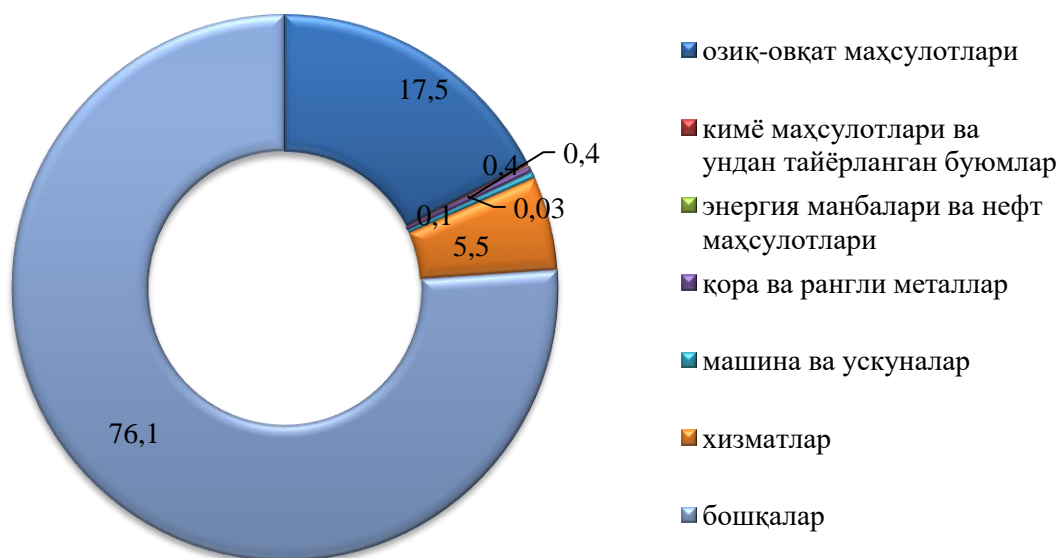


**2018 йил январь-мартда вилоят ташқи савдо айланмасида
катта улушга эга бўлган давлатлар**

	<i>Виложат товар айланмасида улуши, (фоиз ҳисобида)</i>	<i>2017 йил январь-мартга нисбатан (фоиз ҳисобида)</i>
Хитой	22,44	133,9
Россия	21,87	187,8
Германия	17,34	8,2м
Қозоғистон	11,81	2,4м
Туркия	8,94	2,1м
Корея	1,88	104,6
Қирғизистон	1,39	94,8
Хиндистон	1,38	106,8
Украина	1,18	4,7м
Туркменистон	0,95	2,3м
Италия	0,81	96,1
Литва	0,58	30,2
Веларусия	0,51	92,8
Шевецария	0,39	368м
Малайзия	0,38	44,1
АҚШ	0,28	38,8
Латвия	0,27	6,6
Испания	0,02	112,1
Австрия	0,01	1,2

2018 йил январь-март ойларида жами экспорт товарлари ҳажми

(фоизда)



2018 йил январь-март ойларида жами импорт товарлари ҳажми
(фоизда)

