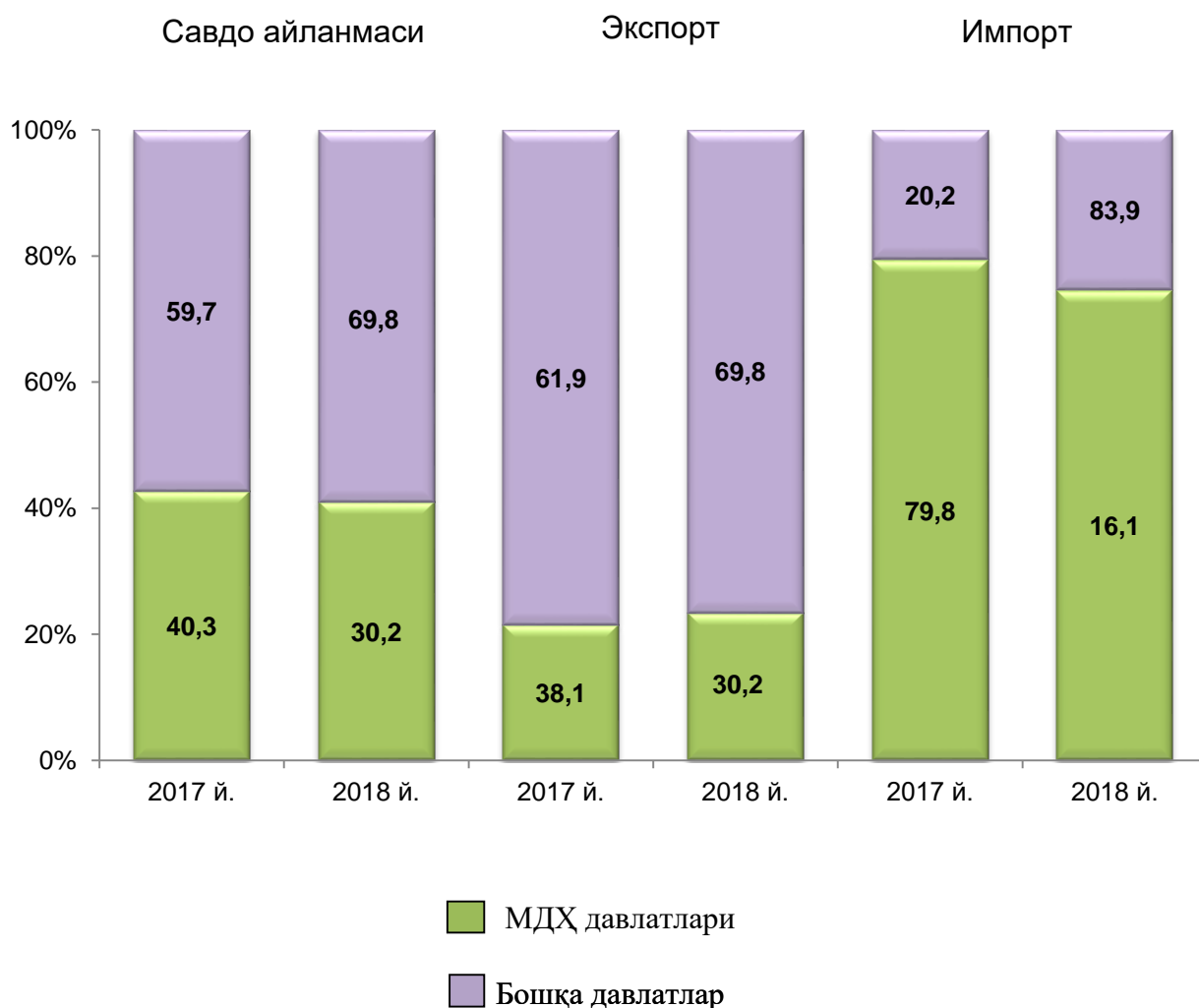


VII. ТАШҚИ ИҚТИСОДИЙ ФАОЛИЯТ

2018 йил январь-сентябрь ойларида ташқи савдо айланмаси 705,2 млн.АҚШ долларини, жумладан 172,1 млн.АҚШ долларини- экспорт операциялари, 533,1 млн.АҚШ долларини - импорт операциялари ташкил этди. Ташқи савдо айланмасининг ижобий сальдоси -361,0 млн.АҚШ долларини ташкил қилди.

2018 йил январь-сентябрь вилоят ташқи савдо айланмасида МДҲ ва бошқа давлатларнинг улуши (фоизда)



2018 йил январь-сентябрь ойларида вилоятда амалга оширилган ташқи савдо айланмаси ўтган йилнинг шу даврига нисбатан 168,9 фоизга, МДҲ давлатлари 133,9 фоизга, бошқа давлатлар 190,4 фоизга ўсиши кузатилди.

Жумладан, жами экспорт айланмаси 128,3 фоизга ва ундан МДҲ давлатлари 120,0 фоизни ташкил этган бўлса, бошқа давлатларга 159,8 фоизни ташкил этди.

Жами импорт айланмаси 188,1 фоизга ўсган бўлиб, ундан МДҲ давлатлари 162,9 фоизга ўсган бўлиб, бошқа давлатлар 215,6 фоизни қайд этилди.

2018 йил январь-сентябрь ойларида экспорт қилинган маҳсулотлар ва хизматлар таркиби бўйича таҳлил қилинганда, кимё маҳсулотлари ва ундан тайёрланган буюмлар(2017 йилнинг тегишли даврига нисбатан) 343,8 фоизга ортганлиги, машина ва ускуналар 1139,4 фоизга кўпайган бўлса, озиқ-овқат маҳсулотлари 113,9 фоизга, қора ва рангли металллар 278,5 фоизга ва хизматлар 211,6 фоизга камайган.

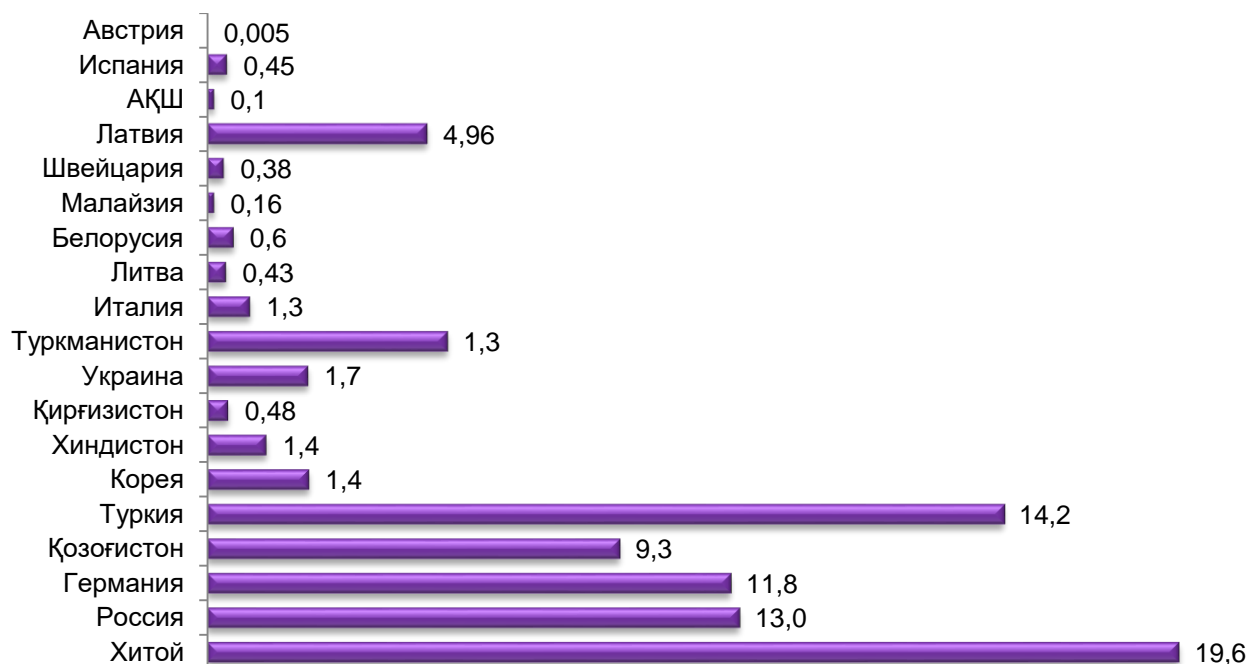
МДХ ва бошқа давлатлар билан ташқи савдо айланмаси
(млн АҚШ доллари)

	январь-сентябрь		ўсиш суръати фоиз ҳисобида
	2017 й.	2018 й.	
Ташқи савдо айланмаси	705,2	417,6	168,9
<i>шу жумладан:</i>			
МДХ давлатлари	213,2	159,2	133,9
бошқа давлатлар	492,0	258,4	190,4
Экспорт	172,1	134,2	128,3
<i>шу жумладан:</i>			
МДХ давлатлари	127,6	106,3	120,0
Бошқа давлатлар	44,5	27,8	159,8
Импорт	533,1	283,4	188,1
<i>шу жумладан:</i>			
МДХ давлатлари	85,6	52,9	161,8
Бошқа давлатлар	447,5	230,5	194,1

Вилоятдаги экспорт-импорт таркиби

	<i>умумий ҳажмдаги улуши, фоиз ҳисобида</i>		<i>2017 йил январь- сентябрга нисбатан фоиз ҳисобида</i>
	<i>2017 йил январь- сентябрь</i>	<i>2018 йил январь- сентябрь</i>	
Экспорт таркиби	100,0	100,0	-
пахта толаси	-	-	-
озиқ-овқат маҳсулотлари	34,7	30,8	88,8
кимё маҳсулотлари ва ундан тайёрланган буюмлар	0,1	0,4	2,7 м.
энергия манбалари ва нефть маҳсулотлари	0,03	0,01	29,2
қора ва рангли металллар	0,2	0,4	2,1 м.
машина ва ускуналар	0,15	1,3	30,7 м.
хизматлар	2,6	4,4	165,8
бошқалар	62,1	62,8	101,0
Импорт таркиби	100,0	100,0	100,0
озиқ-овқат маҳсулотлари	9,0	9,8	109,0
кимё маҳсулотлари ва ундан тайёрланган буюмлар	19,2	13,0	67,9
энергия манбалари ва нефть маҳсулотлари	4,05	0,4	99,61
қора ва рангли металллар	0,7	0,4	56,1
машина ва ускуналар	52,2	62,0	118,9
хизматлар	0,2	0,1	66,3
бошқалар	0,9	12,8	70,3

**Вилоят товар айланмасида катта улушга эга бўлган
давлатлар билан ташқи савдо айланмаси
(2018 йилнинг январь–сентябрь ойларида, фоизда)**

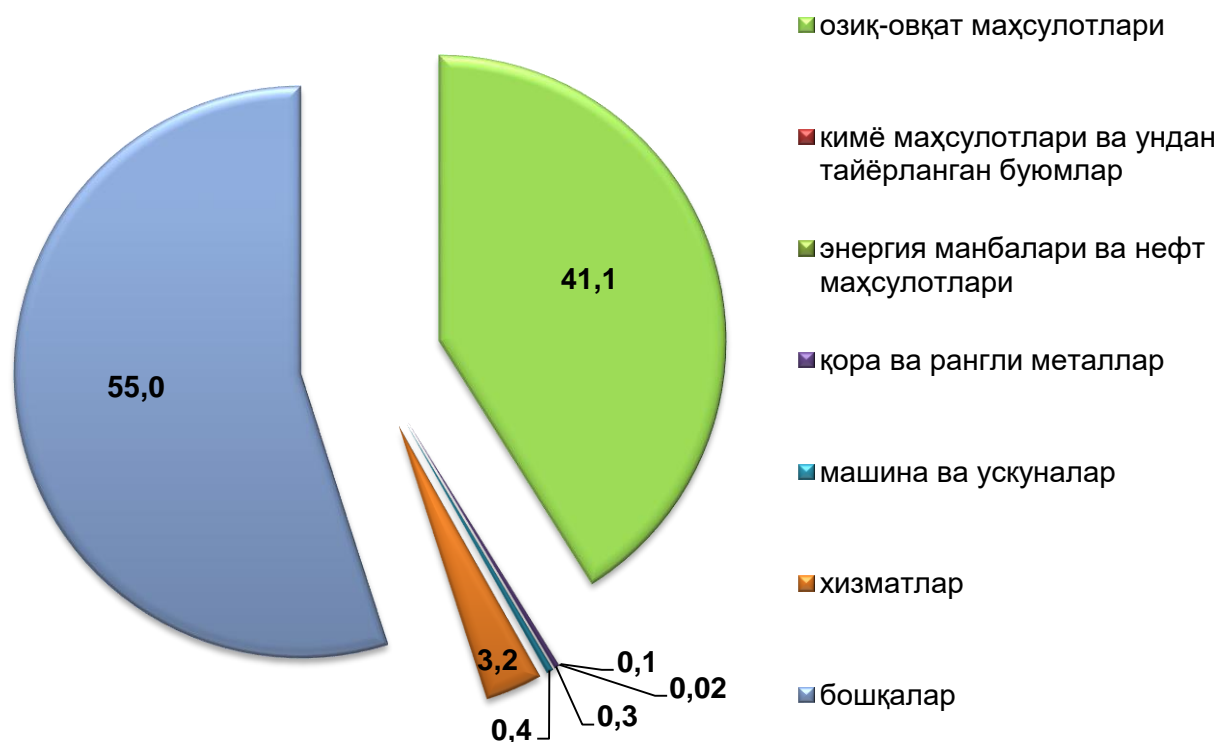


**2018 йил январь-сентябрь ойларида вилоят ташқи савдо айланмасида
катта улушга эга бўлган давлатлар**

	<i>Вилоят товар айланмасида улуши, (фоиз ҳисобида)</i>	<i>2017 йил январь-сентябрга нисбатан (фоиз ҳисобида)</i>
Хитой	19,6	134,3
Россия	17,9	185,3
Германия	13,0	2,2 м.
Қозоғистон	8,1	2,4 м.
Туркия	14,2	2,3 м.
Корея	1,6	105,3
Қирғизистон	1,3	172,0
Хиндистон	1,4	103,2
Украина	1,7	3,6м

	<i>Вилоят товар айланмасида улуши, (фоиз ҳисобида)</i>	<i>2017 йил январь-сентябрга нисбатан (фоиз ҳисобида)</i>
Туркманистон	0,5	2,9 м.
Италия	1,3	139,0
Литва	0,5	40,3
Веларусия	0,06	183,3
Шеветсария	0,38	9,8 м.
Малайзия	0,16	21,3
АҚШ	0,1	38,3
Латвия	4,96	41,6
Испания	0,45	21м
Австрия	0,005	1,9

2018 йил январь-сентябрь ойларида жами экспорт товарлари ҳажми (фоизда)



2018 йил январь-сентябрь ойларида жами импорт
товарлари ҳажми
(фоизда)

