

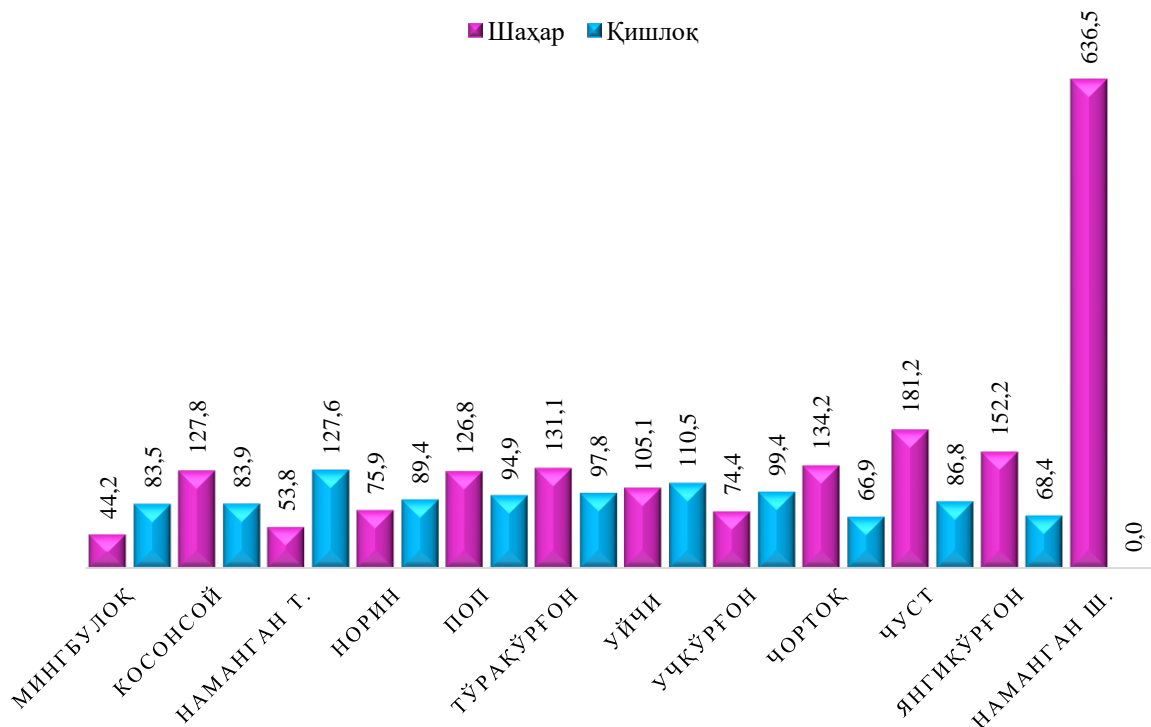
## ХШ. ДЕМОГРАФИК ҲОЛАТ ВА БАНДЛИК

Дастлабки маълумотларга кўра, 2020 йилнинг 1 октябрь ҳолатига вилоятда доимий аҳоли сони 2 852,3 минг кишини ташкил қилди ва йил бошига нисбатан 41,5 кишига ёки 1,5 % га кўпайди. Шундан, 1 843,2 минг киши – шаҳар жойларида (жами аҳоли сонининг 64,6 %) ва 1 009,1 минг киши – қишлоқ жойларида (35,4 %) истиқомат қилади.

### Наманган вилояти ҳудудлари бўйича доимий аҳоли сони тўғрисида маълумот (2020 йилнинг 1 октябрь ҳолатига)

	Доимий аҳоли сони, минг киши		
	жами	шу жумладан:	
		шаҳар	қишлоқ
<b>Вилоят жами</b>	<b>2 852,3</b>	<b>1 843,2</b>	<b>1 009,1</b>
Наманган ш.	636,5	635,5	-
Мингбулоқ	127,7	44,2	83,5
Косонсой	211,7	127,8	83,9
Наманган	181,4	53,8	127,6
Норин	165,3	75,9	89,4
Поп	221,7	126,8	94,9
Тўрақўрғон	228,9	131,1	97,8
Уйчи	215,6	105,1	110,5
Учкўрғон	173,8	74,4	99,4
Чортоқ	201,1	134,2	66,9
Чуст	268,0	181,2	86,8
Янгиқўрғон	220,6	152,2	68,4

**Наманган вилояти шаҳар ва қишлоқлар  
бўйича аҳоли сони тўғрисида маълумот  
(2020 йилнинг 1 октябрь ҳолатига, минг киши)**



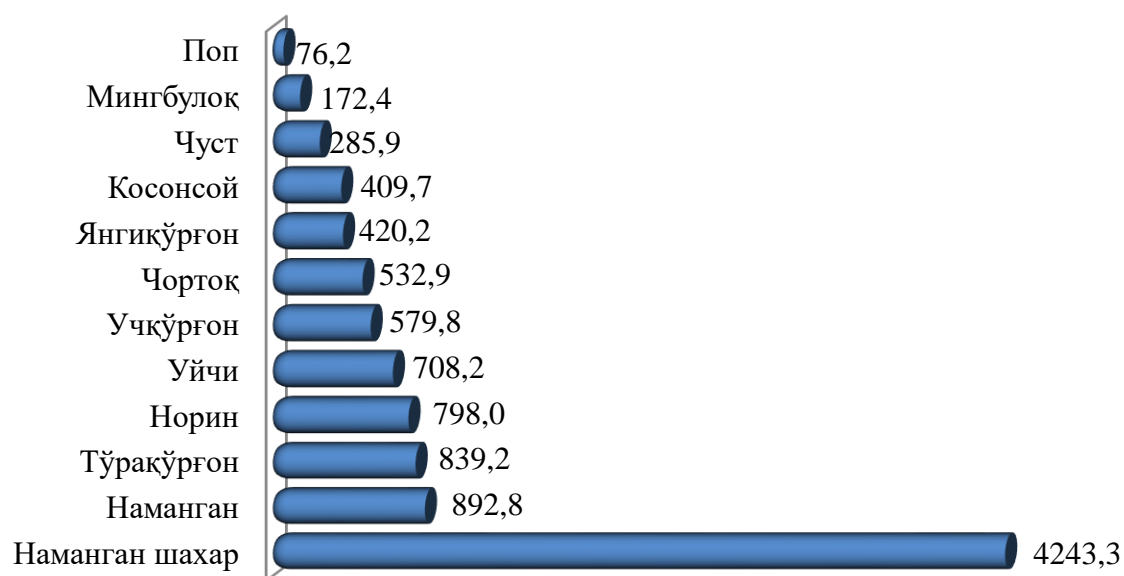
Шунингдек, вилоятдаги жами доимий аҳолининг 1 448,9 минг таси эркаклар (жами аҳоли сонининг 50,8 %) ва 1 403,4 минг таси аёлларни (49,2 %) ташкил этади.

Вилоятнинг ҳудудий майдони 7,444 минг кв км ни ташкил этиб, аҳоли зичлиги 1 кв км га ўртача 383,2 киши тўғри келади. Аҳоли зичлиги юқорилиги бўйича шаҳар ва туманлар кесимида таҳлил қилиб кўрилганда, Наманган шаҳарда 1 кв км га ўртача 4 243,3 киши, Наманган туманида 1 кв км га ўртача 892,8 киши ва Тўрақўрғон туманида 1 кв км га ўртача 839,2 киши тўғри келмоқда.

Аҳоли зичлиги паст бўлган туманлар кесимида таҳлил қилиб кўрилганда, Поп тумнида 1 кв км га ўртача 76,2 киши, Мингбулоқ туманида 1 кв км га ўртача 172,4 киши ва Чуст туманида 1 кв км га ўртача 285,9 киши тўғри келмоқда.

2020 йил 1 октябрь ҳолатига ҳудудлар кесимида аҳоли зичлиги

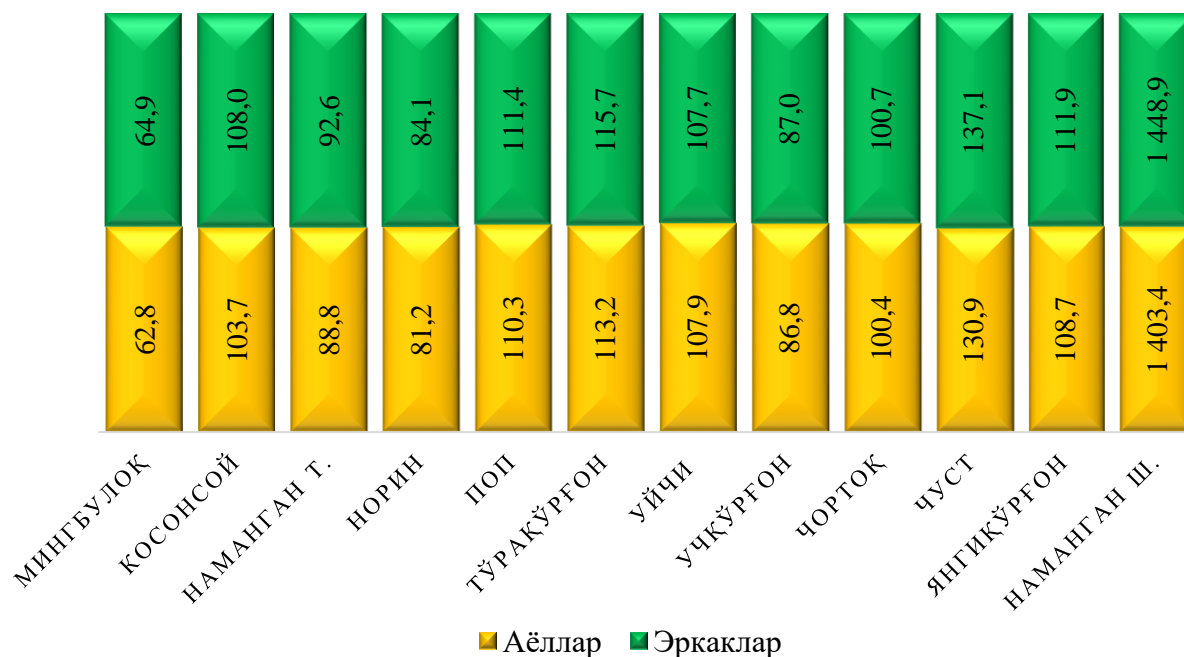
(1 км кв киши)



Наманган вилояти ҳудудлари бўйича доимий аҳоли сони тўғрисида маълумот  
(2020 йилнинг 1 октябрь ҳолатига)

	Доимий аҳоли сони, минг киши		
	жами	шу жумладан:	
		эркак	Аёл
<b>Вилоят жами</b>	<b>2 852,3</b>	<b>1 448,9</b>	<b>1 403,4</b>
Наманган ш.	636,5	327,8	308,7
Мингбулоқ	127,7	64,9	62,8
Косонсой	211,7	108,0	103,7
Наманган	181,4	92,6	88,8
Норин	165,3	84,1	81,2
Поп	221,7	111,4	110,3
Тўрақўрғон	228,9	115,7	113,2
Уйчи	215,6	107,7	107,9
Учқўрғон	173,8	87,0	86,8
Чортоқ	201,1	100,7	100,4
Чуст	268,0	137,1	130,9
Янгиқўрғон	220,6	111,9	108,7

**Наманган вилояти ҳудудлари бўйича аҳолининг жинси сони тўғрисида маълумот**  
(2020 йилнинг 1 октябрь ҳолатига, минг киши)



2020 йил 1 январь ҳолатига аҳолининг ёш гуруҳлари бўйича таҳлил қилганимизда 0-2 ёшдагилар сони 196 290 кишини ёки вилоят жами аҳолисининг 7,0 фоизини, мос равишда 3-6 ёшдагилар сони 238 592 кишини 8,5 %, 7-16 ёшдагилар сони 475 364 кишини 16,9 % ни ташкил қилади.

**Доимий аҳоли сонининг ёш гуруҳлари бўйича тақсимланиши**  
(йил бошига; киши)

(киши)

	Жами аҳоли сони	шундан:			
		0-2 ёш	3-6 ёш	7-16 ёш	0-16 ёш
<i>A</i>	<i>I</i>	<i>2</i>	<i>3</i>	<i>4</i>	<i>5=2+3+4</i>

<b>Жиззах вилояти</b>	<b>2 810 843</b>	<b>196 290</b>	<b>238 592</b>	<b>475 364</b>	<b>910 246</b>
-----------------------	------------------	----------------	----------------	----------------	----------------

шаҳар:

Наманган ш.	626 120	47 377	57 011	113 015	217 403
-------------	---------	--------	--------	---------	---------

туманлар:

Мингбулоқ	125 693	8 365	10 443	21 200	40 008
-----------	---------	-------	--------	--------	--------

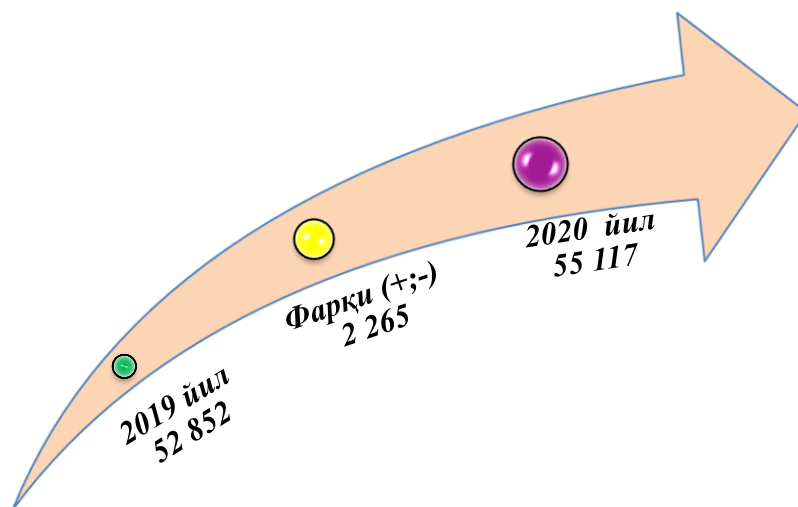
Косонсой	208 436	14 802	17 858	36 856	69 516
Наманган	178 641	12 688	14 939	30 809	58 436
Норин	163 327	10 972	13 551	27 125	51 648
Поп	218 927	13 861	17 910	35 951	67 722
Тўрақўрғон	225 351	16 303	20 025	34 667	70 995
Уйчи	212 259	15 463	18 585	37 024	71 072
Учқўрғон	171 572	11 338	14 087	28 503	53 928
Чортоқ	198 490	13 236	16 431	34 105	63 772
Чуст	264 772	17 474	21 004	39 433	77 911
Янгиқўрғон	217 255	14 411	16 748	36 676	67 835

**Аҳолининг табиий ҳаракати**  
(январь-сентябрь)

	Киши			ҳар 1000 кишига	
	2019 йил	2020 йил <sup>1)</sup>	ўсиш, камайиш	2019 йил	2020 йил <sup>1)</sup>
Туғилганлар	52 852	55 117	2 265	25,5	26,0
Никоҳлар	16 233	15 244	-989	7,8	7,2
Ажралишлар	1 825	1 515	-310	0,9	0,7

<sup>1)</sup>дастлабки маълумот

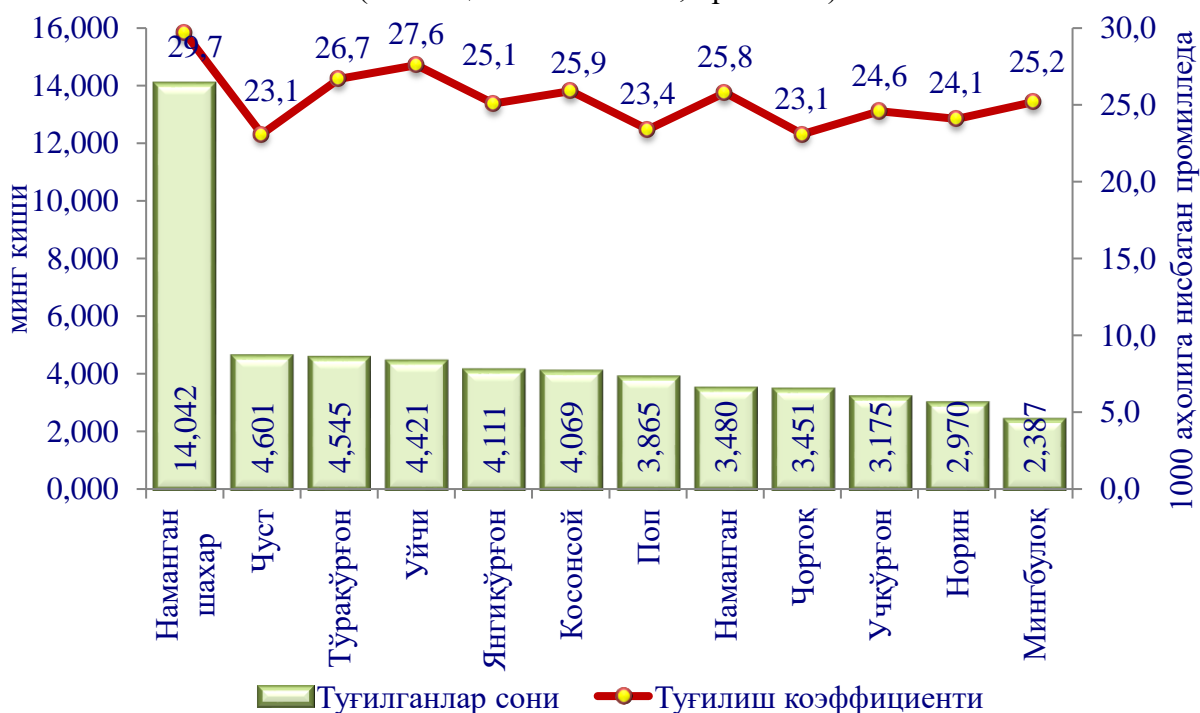
**Аҳолининг туғилиш даражаси**  
2020 йил январь-сентябрь ойларида



**Туғилиш даражаси.** 2020 йил январь-сентябрь ойларида туғилганлар сони 55 117 кишини ташкил қилди ва 2019 йилнинг мос даврига (52 852 киши) нисбатан 2 265 тага кўпайди. Туғилиш коэффициенти мос равишда 26,0 промиллени ташкил қилди ва 2019 йилнинг мос даврига (25,5 промилле) нисбатан 0,5 промиллега ўсиш бўлди.

Туғилиш даражасининг кўпайиши вилоятнинг Наманган шаҳрида (28,4 дан, 29,7 промиллега), Уйчи туманида (26,7 дан 27,6 промиллега) ва Янгиқўрғон (23,2 дан 25,1 промиллега) туманларида кузатилди.

**2020 йил январь-сентябрь ойларида ҳудудларда туғилиш даражаси**  
(1000 аҳолига нисбатан, промилле)



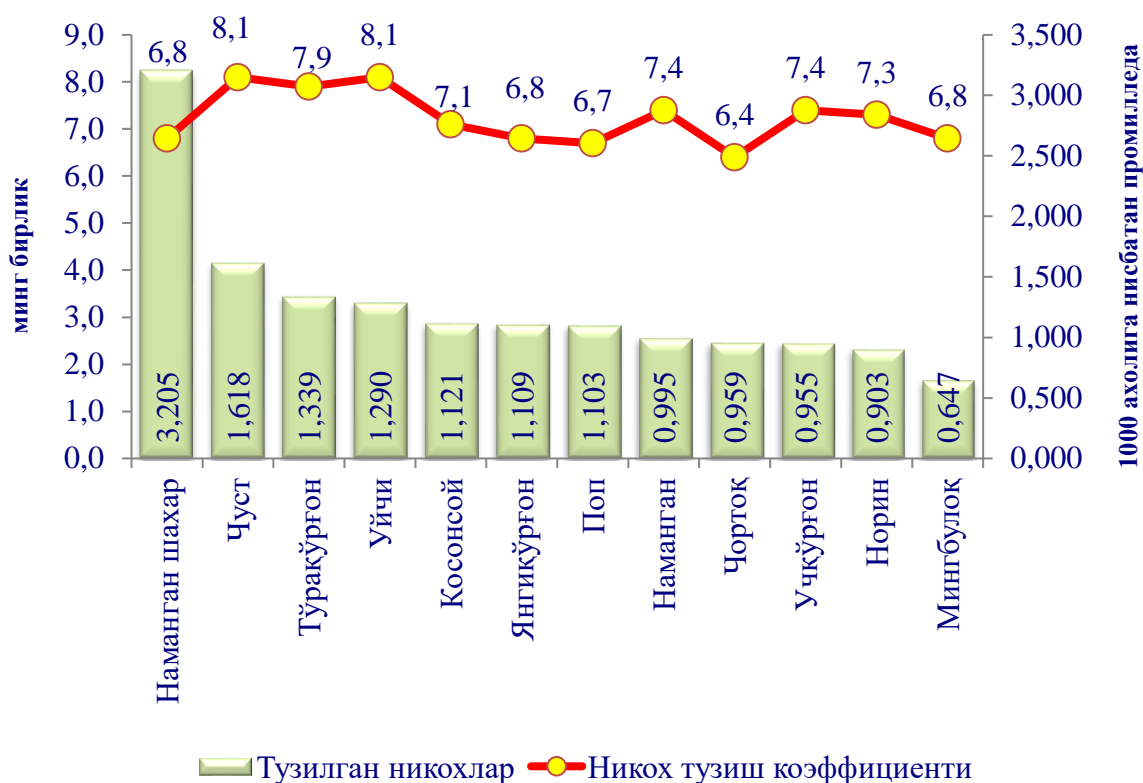
**Никоҳлар ва ажралишлар.** 2020 йил январь-сентябрь ойларида ФХДЁ органларида 15 244 та никоҳлар ва 1 515 та ажралишлар рўйхатга олинди. Минг аҳолига нисбатан промилледа 7,2 никоҳ (2019 йилнинг тегишли даврида – 7,8) ва 0,7 ажралишлар (2019 йилнинг мос даврида – 0,9) тўғри келади.

**Январь-сентябрь ойларида тузилган никоҳлар  
ва никоҳдан ажралишлар сони**

*(бирлик)*

	Тузилган никоҳлар		Никоҳдан ажралишлар	
	2019 йил	2020 йил	2019 йил	2020 йил
<b>Вилоят жами</b>	<b>16 233</b>	<b>15 244</b>	<b>1 825</b>	<b>1 515</b>
Наманган ш.	4 027	3 205	378	276
Мингбулоқ	753	647	92	69
Косонсой	1124	1 121	138	125
Наманган	950	995	127	78
Норин	944	903	112	104
Поп	1 319	1 103	160	151
Тўрақўрғон	1 335	1 339	125	124
Уйчи	1 321	1 290	135	133
Учқўрғон	1 063	955	139	117
Чортоқ	854	959	120	83
Чуст	1 442	1 618	183	173
Янгиқўрғон	1 101	1 109	116	82

**Туманлар (шаҳар) кесимида никоҳ тузганлар сони ва коэффициенти**  
(2020 йил январь-сентябрь ҳолатига 1000 аҳолига нисбатан, промилле)



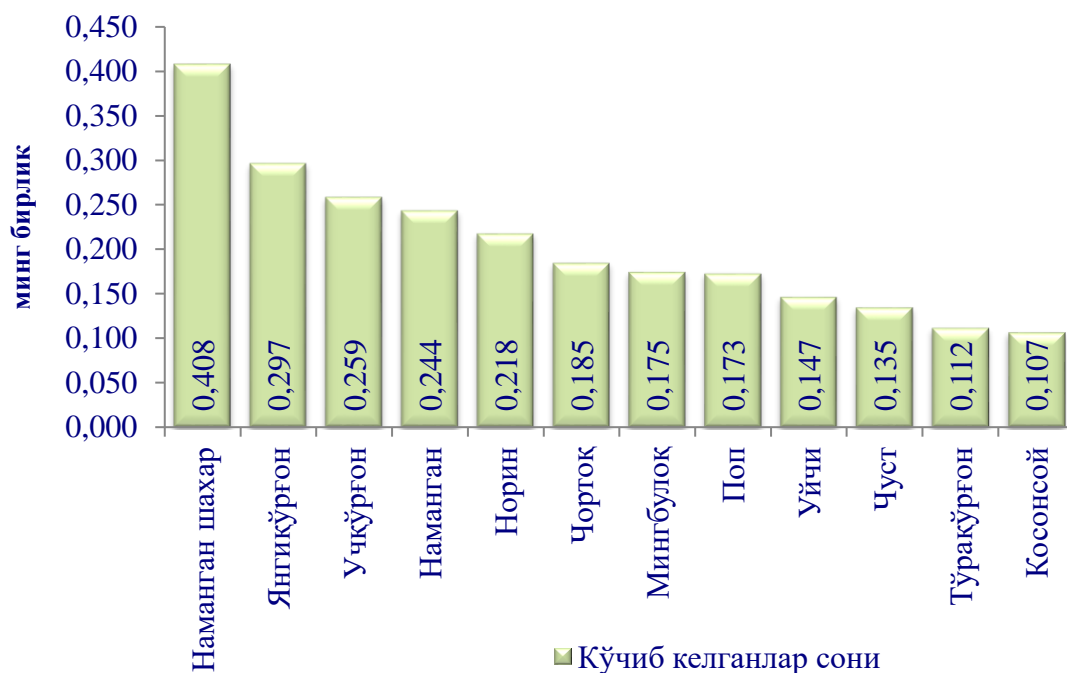
**Туманлар (шаҳар) кесимида никоҳдан ажралиш сони ва коэффициенти**  
(2020 йил январь-сентябрь ҳолатига 1000 аҳолига нисбатан, промилле)



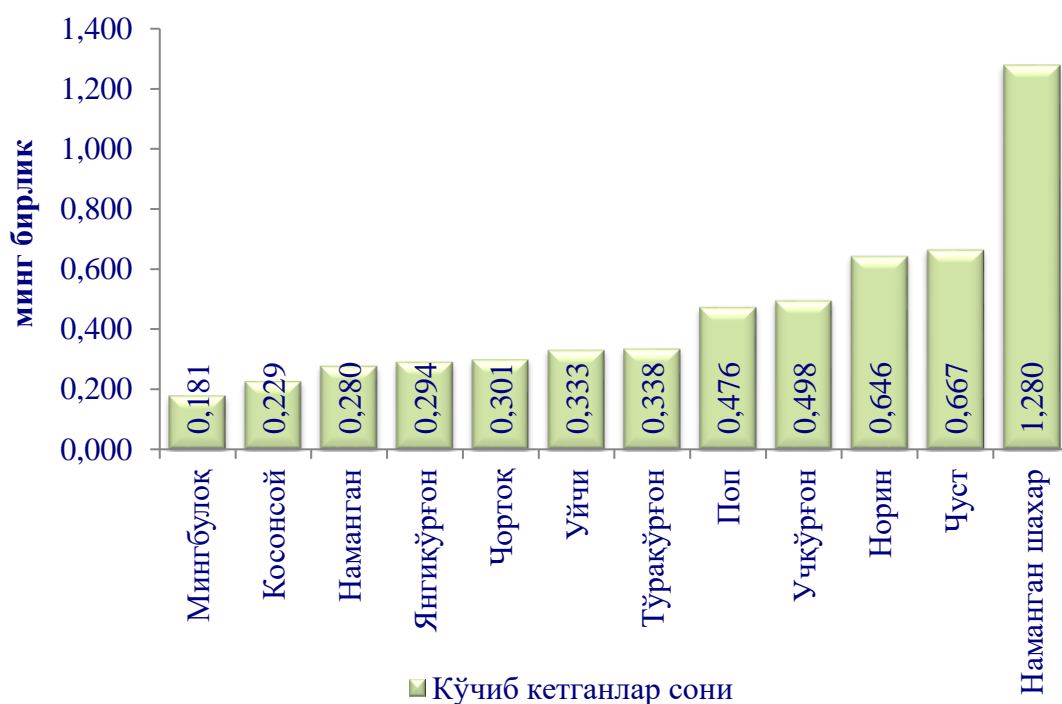


**Миграция.** Дастлабки маълумотларга кўра, 2020 йил январь-сентябрь ойларида вилоят бўйича кўчиб келганлар сони 2 460 кишини, шу давр мобайнида кўчиб кетганлар сони эса 5 523 кишини ташкил қилди. Миграция қолдиғи манфий -3 063 кишига (2019 йилнинг мос даврида манфий -871 киши) тенг бўлди. Энг катта манфий қолдиқлар Наманган шаҳрида (манфий -872), Чуст (манфий -532), Норин (манфий -428) Тўрақўрғон (манфий -226) туманларида кузатилди.

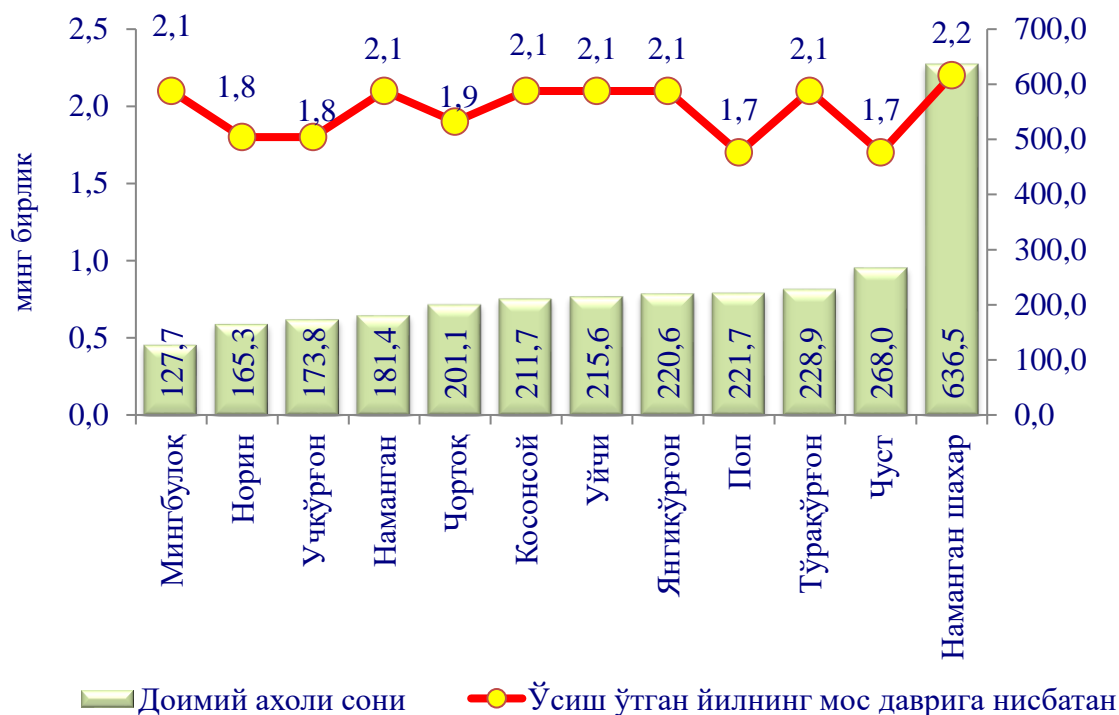
**Туманлар (шаҳар) кесимида кўчиб келганлар сони**  
(2020 йил январь-сентябрь)



**Туманлар (шаҳар) кесимида кўчиб кетганлар сони**  
(2020 йил январь-сентябрь)



**2020 йил январь-сентябрь ойларида ҳудудлар кесимида  
доимий аҳоли сонининг тақсимланиши**



**2020 йил январь-сентябрь ойларида ҳудудлар кесимида доимий  
аҳоли сонининг тақсимланиши**

*минг кишида*

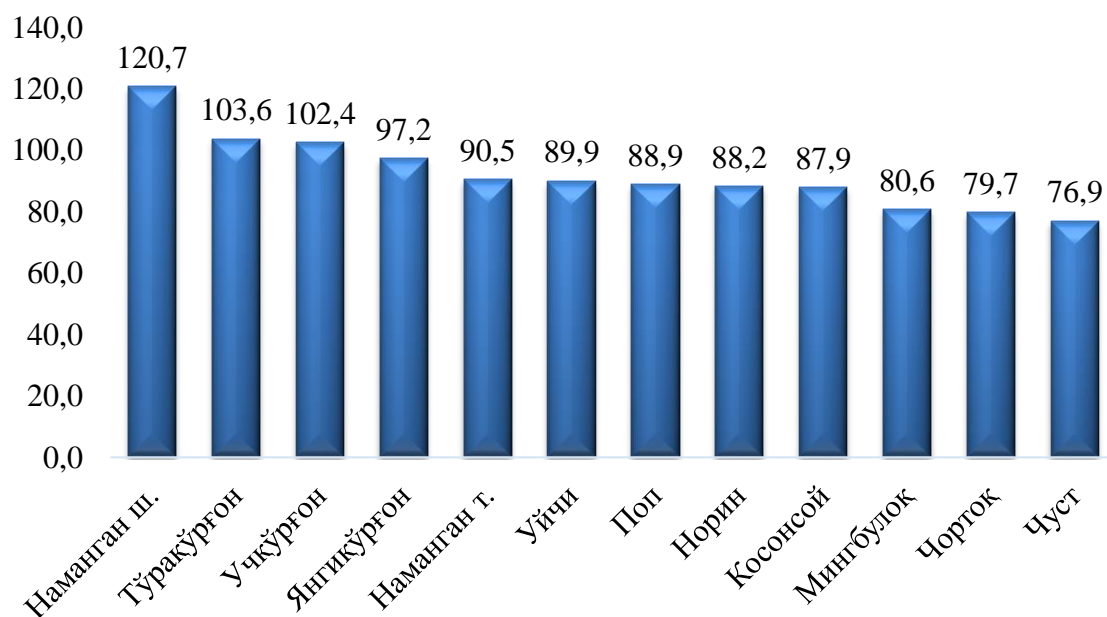
	Доимий аҳоли сони		
	2019 йил	2020 йил	Ўсиш +/-
<b>Вилоят жами</b>	<b>2 795,7</b>	<b>2 852,3</b>	<b>56,6</b>
Наманган ш.	622,6	636,5	13,9
Мингбулок	125,1	127,7	2,6
Косонсой	207,3	211,7	4,4
Наманган	177,6	181,4	3,8
Норин	162,4	165,3	2,9
Поп	217,9	221,7	3,8
Тўрақўрғон	224,2	228,9	4,7

	Доимий аҳоли сони		
	2019 йил	2020 йил	Ўсиш +/-
Уйчи	211,1	215,6	4,5
Учкўрғон	170,7	173,8	3,1
Чортоқ	197,4	201,1	3,7
Чуст	263,4	268,0	4,6
Янгиқўрғон	216,0	220,6	4,6

Вилоятда ўртача ойлик иш ҳақи 2020 йилнинг январь-сентябрь ойларида 2 033,1 минг сўмни ташкил этиб, вилоят ҳудудлари бўйича кўрадиган бўлсак, яни ўртача ойлик иш ҳақининг юқори миқдори Наманган шаҳрида 2 453,1 минг сўмни (вилоятдаги ўртача ойлик иш ҳақига нисбатан 120,6 %) ва Тўрақўрғон туманида 2 106,9 минг сўмни (103,6 %), ташкил этган.

Бошқа ҳудудларга нисбатан Чуст туманида 1 562,8 минг сўмни (76,9 %), Чортоқ туманида 1 620,2 минг сўмни (79,7 %), Мингбулоқ туманида 1 638,2 минг сўмни (80,6 %), Норин туманида 1 792,7 минг сўмни (88,2 %) ташкил этиб, вилоятдаги ўртача иш ҳақига нисбатан кам миқдорга эга бўлмоқда.

**2020 йил январь-сентябрь ойларида ҳудудлар бўйича ўртача ойлик номинал ҳисобланган иш ҳақи**  
(Вилоятдаги ўртача ойлик иш ҳақига нисбатан % да)



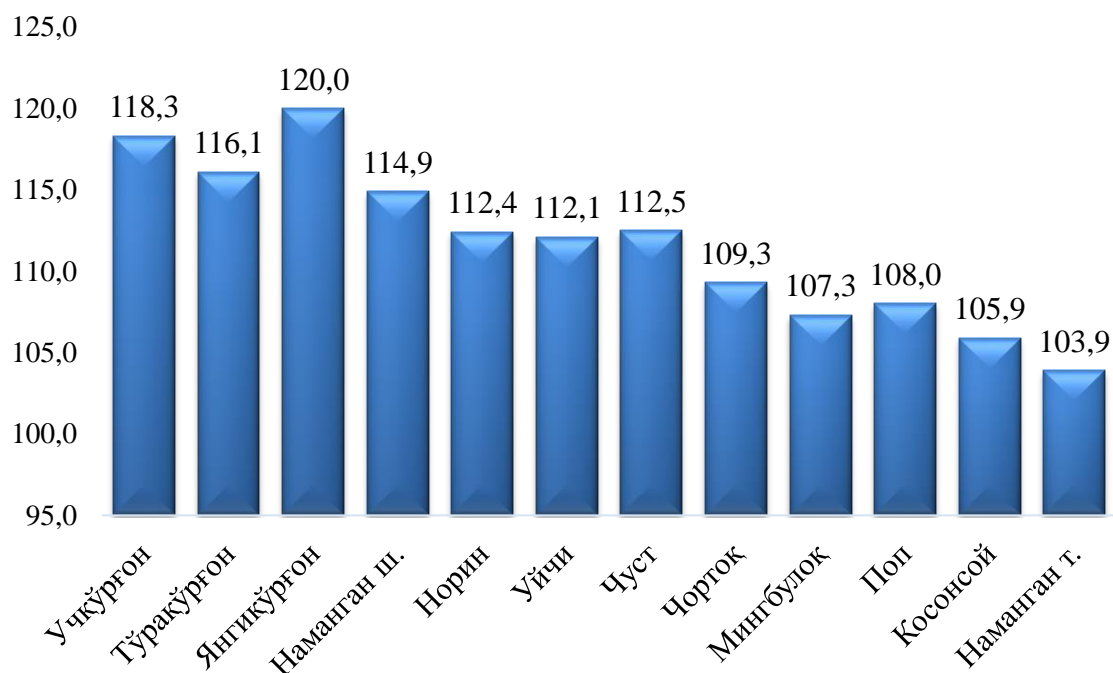
**Наманган вилояти бўйича ўртача ойлик номинал ҳисобланган иш ҳақи**  
(қишлоқ хўжалиги ва кичик тадбиркорлик субъектларидан  
ташқари, минг сўм)

	2019 йил январь-сентябрь	2020 йил январь-сентябрь	Ўсиш суръати, % да
<b>Вилоят жами</b>	<b>1 806,2</b>	<b>2 033,1</b>	<b>112,6</b>
Наманган ш.	2 135,6	2 453,1	114,9
Мингбулоқ	1 526,6	1 638,2	107,3
Косонсой	1 687,3	1 787,4	105,9
Наманган	1 770,7	1 840,0	103,9
Норин	1 594,8	1 792,8	112,4
Поп	1 672,0	1 806,6	108,0
Тўрақўрғон	1 815,0	2 107,0	116,1
Уйчи	1 630,9	1 827,9	112,1
Учқўрғон	1 760,3	2 082,0	118,3
Чортоқ	1 482,5	1 620,2	109,3
Чуст	1 389,5	1 562,8	112,5
Янгиқўрғон	1 646,7	1 976,7	120,0

**Наманган вилояти бўйича ўртача ойлик номинал ҳисобланган  
иш ҳақи соҳалар кесимида**  
(қишлоқ хўжалиги ва кичик тадбиркорлик  
субъектларидан ташқари)

	Ходимлар сони (киши)	Иш ҳақи фонди (млн. сўм)	Ўртача ойлик иш ҳақи (минг сўм)
<b>Вилоят жами</b>	<b>166 834</b>	<b>3 052 736,0</b>	<b>2 033,1</b>
шу жумладан:			
Саноат	20 030	385 910,7	2 140,7
Қурилиш	778	18 326,4	2 617,3
Савдо	2 640	47 675,2	2 006,5
Ташиш ва сақлаш	2 894	61 351,4	2 355,5
Яшаш ва овқатланиш бўйича хизматлар	144	1 594,1	1 230,0
Ахборот ва алоқа	1 131	24 584,9	2 415,3
Молиявий ва суғурта фаолияти	3 090	116 896,6	4 203,4
Таълим	75 992	1 311 095,3	1 917,0
Соғлиқни сақлаш ва ижтимоий хизматлар кўрсатиш	37 548	599 835,3	1 775,0
Санъат, кўнгили очиш ва дам олиш	1 490	27 498,8	2 050,6
Бошқа фаолият турлари	21 097	431 811,9	2 274,2

**2020 йил январь-сентябрь ойларида Наманган вилояти бўйича ўртача ойлик номинал ҳисобланган иш ҳақи**  
(ўтган йилнинг мос даврига нисбатан % да)



**2020 йил январь-сентябрь ойларида Наманган вилояти бўйича ўртача ойлик номинал ҳисобланган иш ҳақи соҳалар кесимида**  
(қишлоқ хўжалиги ва кичик тадбиркорлик субъектларидан ташқари, минг сўм)

