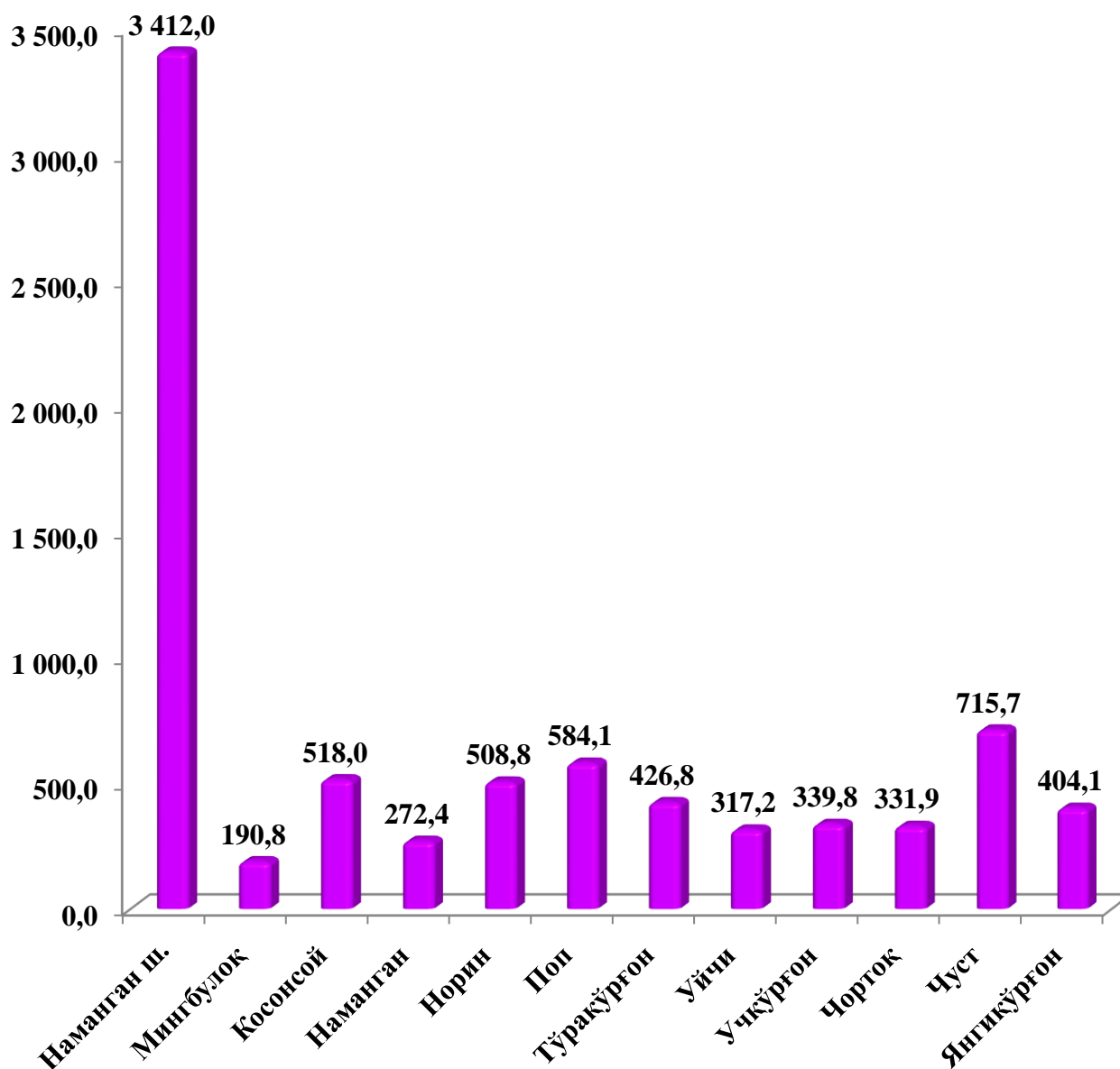


VIII. ИСТЕЪМОЛ БОЗОРИ

Савдо корхоналарининг чакана савдо айланмаси ҳажми 2020 йил январь-сентябрь ойларида 8 021,5 млрд. сўмни ташкил қилиб, ўтган йилнинг мос даврига нисбатан 94,4 % ни ташкил этди.

Худудлар кесимида чакана савдо товар айланмаси ҳажми
(млрд. сўм)

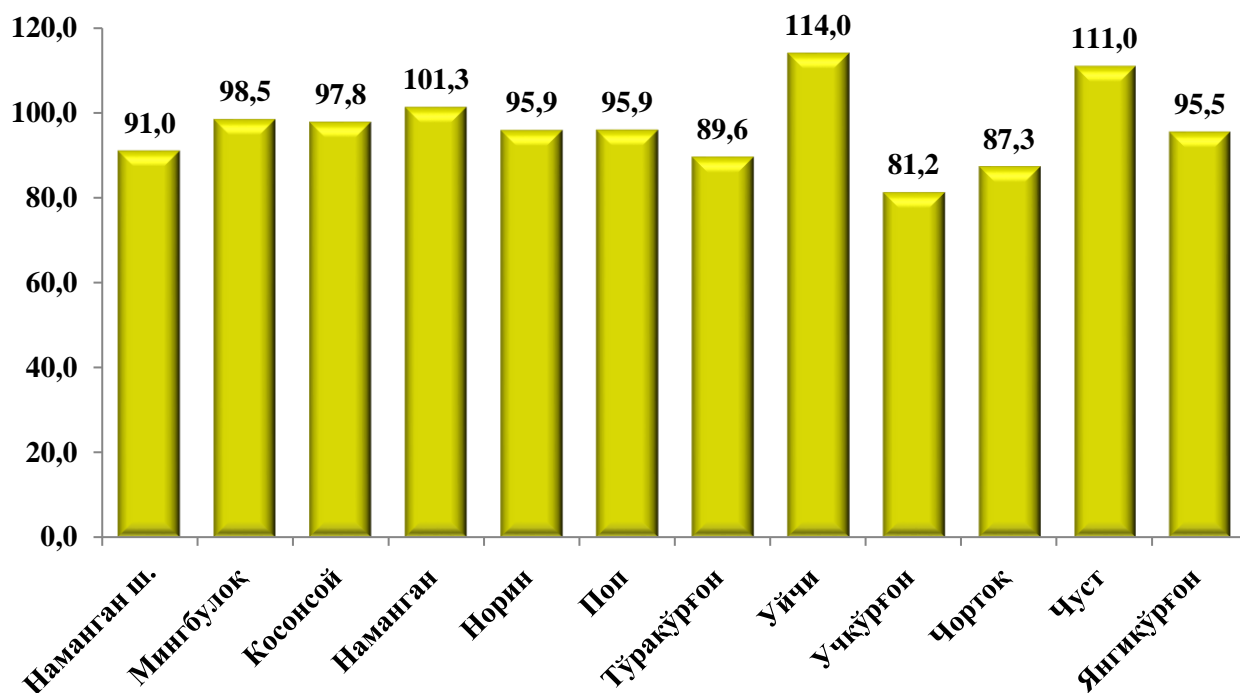


Худудлар кесимида чакана савдо ҳажми
(2020 йил январь-сентябрь)

	Жами			Аҳоли жон бошига	
	млрд. сўм	2019 йил январь-сентябрь ойларига нисбатан, % да	жами чакана савдо ҳажмига нисбатан, % да	минг сўм	2019 йил январь-сентябрь ойларига нисбатан, % да
Вилоят жами	8 021,5	94,4	100,0	2 832,9	92,4
Наманган ш.	3 412,0	91,0	42,5	5 404,7	89,0
Мингбулоқ	190,8	98,5	2,4	1 505,9	96,5
Косонсой	518,0	97,8	6,5	2 465,3	95,7
Наманган т.	272,4	101,3	3,4	1 513,4	99,1
Норин	508,8	95,9	6,3	3 096,6	94,2
Поп	584,1	95,9	7,3	2 651,2	94,3
Тўрақўрғон	426,8	89,6	5,3	1 878,5	87,7
Уйчи	317,2	114,0	4,0	1 482,9	111,6
Учқўрғон	339,8	81,2	4,2	1 967,5	79,7
Чортоқ	331,9	87,3	4,1	1 661,0	85,7
Чуст	715,7	111,0	8,9	2 686,7	109,0
Янгиқўрғон	404,1	95,5	5,0	1 846,3	93,5

Худудлар кесимида чакана савдо товар айланмаси ўсиш суръати

(% да)



Шу жумладан, йирик корхоналарнинг товар айланмаси 830,4 млрд. сўми (ўсиш сурати 86,7 %), кичик бизнес ва хусусий тадбиркорлик субъектларининг товар айланмаси 7 191,1 млрд. сўми (ўсиш сурати 95,3 %) ҳамда уйишмаган савдода товар айланмаси 821,9 млрд. сўми (ўтган йилнинг мос даврига нисбатан 30,5 % га камайган) ташкил этди.

	млрд. сўм	2019 йил январь-сентябрь ойларига нисбатан, % да	Умумий ҳажмга нисбатан, % да
--	-----------	--	------------------------------

Чакана товар айланмаси	8 021,5	94,4	100,0
-------------------------------	----------------	-------------	--------------

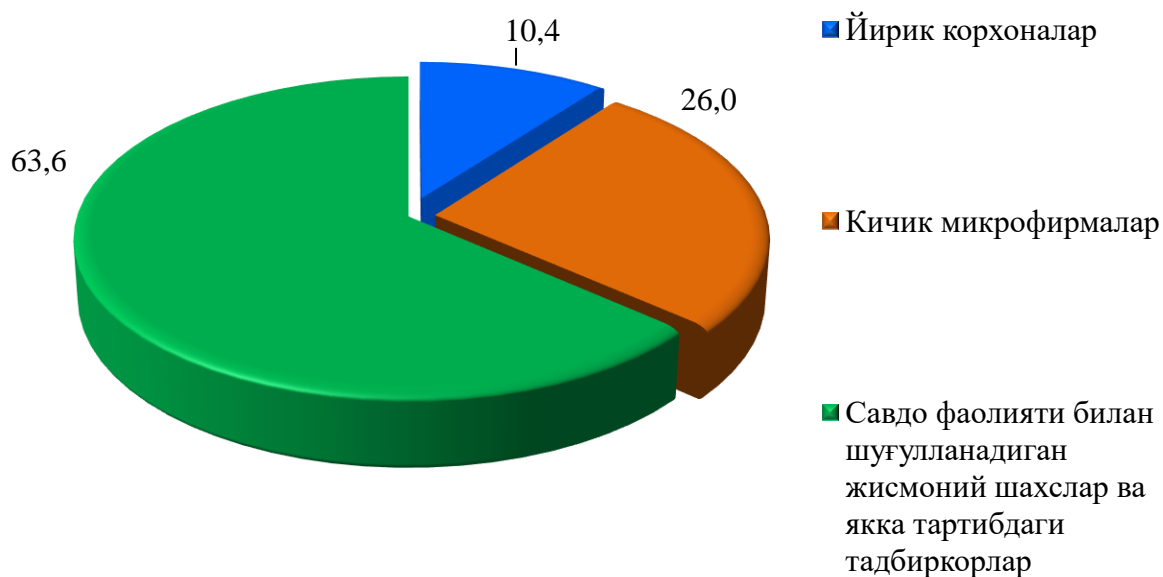
шу жумладан:

Йирик савдо корхоналари	830,4	86,7	10,4
Кичик корхона ва микрофирмалар	2 085,0	101,2	26,0
Якка тартибдаги тадбиркорлик	5 106,1	93,1	63,6

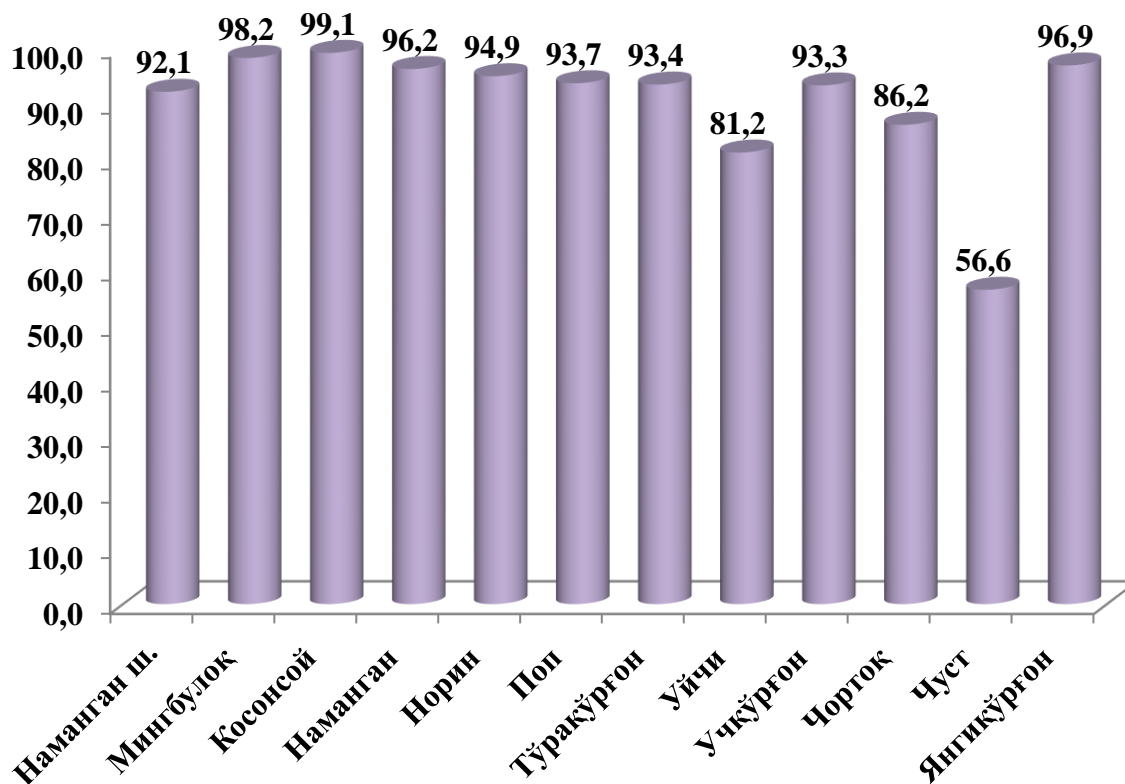
**Кичик бизнес ва хусусий тадбиркорлик субъектлари ҳамда йирик
корхоналарнинг чакана савдо товар айланмасидаги ҳажми
(2020 йил январь-сентябрь)**

	Йирик корхоналар (млрд. сўм)	2019 йилнинг мос даврга нисбатан, % да	Кичик бизнес ва хусусий тадбиркорлик субъектлари (млрд. сўм)	2019 йилнинг мос даврга нисбатан, % да
Вилоят жами	830,4	86,7	7 191,1	95,3
Наманган ш.	269	75,6	3 142,9	92,6
Мингбулоқ	3,4	126,0	187,4	98,1
Косонсой	4,6	112,3	513,4	97,7
Наманган	10,3	2,1 м.	262,1	99,3
Норин	25,9	109,1	482,9	95,3
Поп	37,1	53,6	547	101,3
Тўрақўрғон	28,1	46,6	398,7	95,8
Уйчи	59,6	14,5 м.	257,6	94,0
Учқўрғон	22,9	23,6	316,9	98,6
Чортоқ	45,8	58,3	286	94,9
Чуст	310,9	125,5	404,8	101,9
Янгиқўрғон	12,7	134,7	391,4	94,6

Чакана савдо товар айланмаси таркиби, % да
(2020 йил январь-сентябрь)

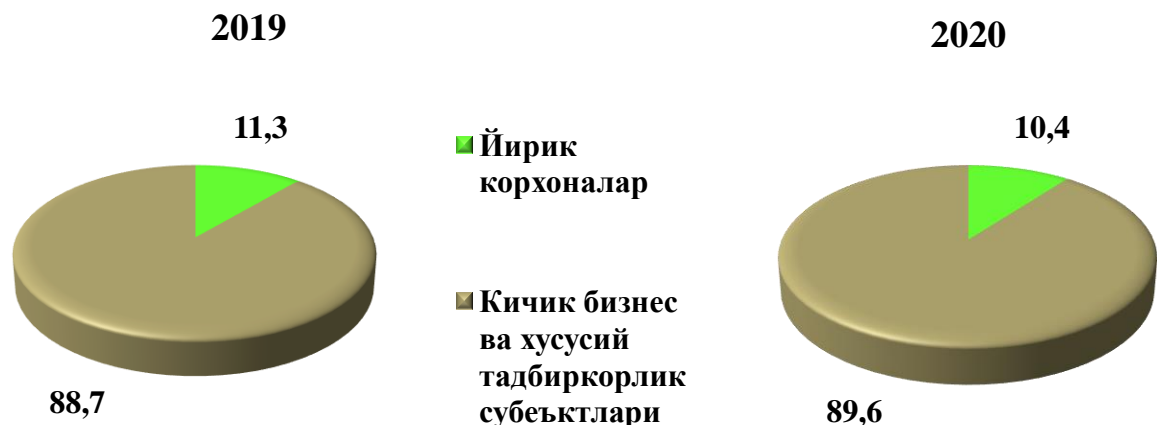


Худудларда кичик бизнес ва хусусий тадбиркорлик субъектларининг
вилоятда чакана савдо товар айланмасидаги улуши,
(2020 йил январь-сентябрь ойлари, % да)



Жами чакана савдо айланмасидаги йирик корхоналар улуши 10,4 % ни, кичик корхона ва микрофирмалар 26,0 % ни, савдо фаолияти билан шуғулланувчи жимоний шахслар ва якка тартибдаги тадбиркорлар 63,6 % ни ташкил этди.

Чакана савдо айланмаси таркиби
(умумий хажмга нисбатан, фоизда)
(2020 йил январь-сентябрь)



Умумий овқатланиш соҳасининг товар айланмаси 104,0 млрд. сўмни ташкил этган бўлиб, 2019 йилнинг январь-сентябрь ойларига нисбатан 87,8 % ни ташкил этган.

Чакана савдо (умумовқатланиш фаолиятини қўшган ҳолда) аҳоли жон бошига нисбатан ҳисоблаганда 7,6 % га камайган ва 2 832,9 минг сўмни ташкил этди. 2020 йилнинг январь-сентябрь ойларида чакана савдо товар айланмаси 8 021,5 млрд. сўмни ёки 2019 йилнинг мос даврига нисбатан 94,4 % ни ташкил қилди. Йирик корхоналарнинг чакана савдо товар айланмаси 830,4 млрд. сўмни ва умумий чакана савдо товар айланмасидаги 13,3 % ни ташкил қилди.

Кичик корхона ва микрофирмаларнинг чакана савдо товар айланмаси 2 085,0 млрд. сўмни ёки ўтган йилнинг мос даврига нисбатан 101,2 % ни ташкил этди. Умумий чакана савдо товар айланмасидаги улуши эса 26,0 % ни ташкил қилди.

Умумий товар айланмаси ҳажмида 5 106,1 млрд. сўм якка тартибдаги тадбиркорлар ҳисобига тўғри келди ва ўсиш суръати 2019 йилнинг мос даврига нисбатан 93,1 % ни ташкил этди. Жами чакана савдо товар айланмаси ҳажмида ушбу сектор улуши 63,6 % ни ташкил этган.

Худудлар кесимида улгуржи савдо ҳажми
(2020 йил январь-сентябрь)

	Жами (млрд. сўм)	2019 йилнинг мос даврга нисбатан, % да	Йирик корхона (млрд. сўм)	2019 йилнинг мос даврга нисбатан, % да	Кичик бизнес ва хусусий тадбир- корлик субектлари (млрд. сўм)	2019 йилнинг мос даврга нисбатан, % да
Вилоят жами	2 420,5	96,2	570,2	62,2	1 850,3	115,6
Наманган ш.	911,2	84,1	176	36,3	735,2	122,7
Мингбулоқ	30,1	115,1	0,5	117	29,6	115,1
Косонсой	247,3	103,6	0,5	113,5	246,8	103,6
Наманган	99,8	111,3	1,3	171,7	98,5	110,8
Норин	135,1	135,0	23,0	5 094,0 м.	112,1	112,1
Поп	118,3	113,0	0,4	72,3	117,8	113,2
Тўрақўрғон	195,7	39,7	65,1	16,8	130,5	122,8
Уйчи	106,1	2,4 м.	52,1	330,2 м.	54	123,6
Учқўрғон	64,8	3,0 м.	39,9	151,4 м.	24,9	115,7
Чортоқ	148,9	120,7	26,8	166,1	122,2	113,8
Чуст	216,3	3,9 м.	184,6	7,0 м.	31,7	111,3
Янгиқўрғон	146,9	107,7	0	0	146,9	107,7

**Худудлар кесимида улгуржи савдо товар айланмасининг
ўтган йилга нисбатан ўзгариш суратлари (% да)**

