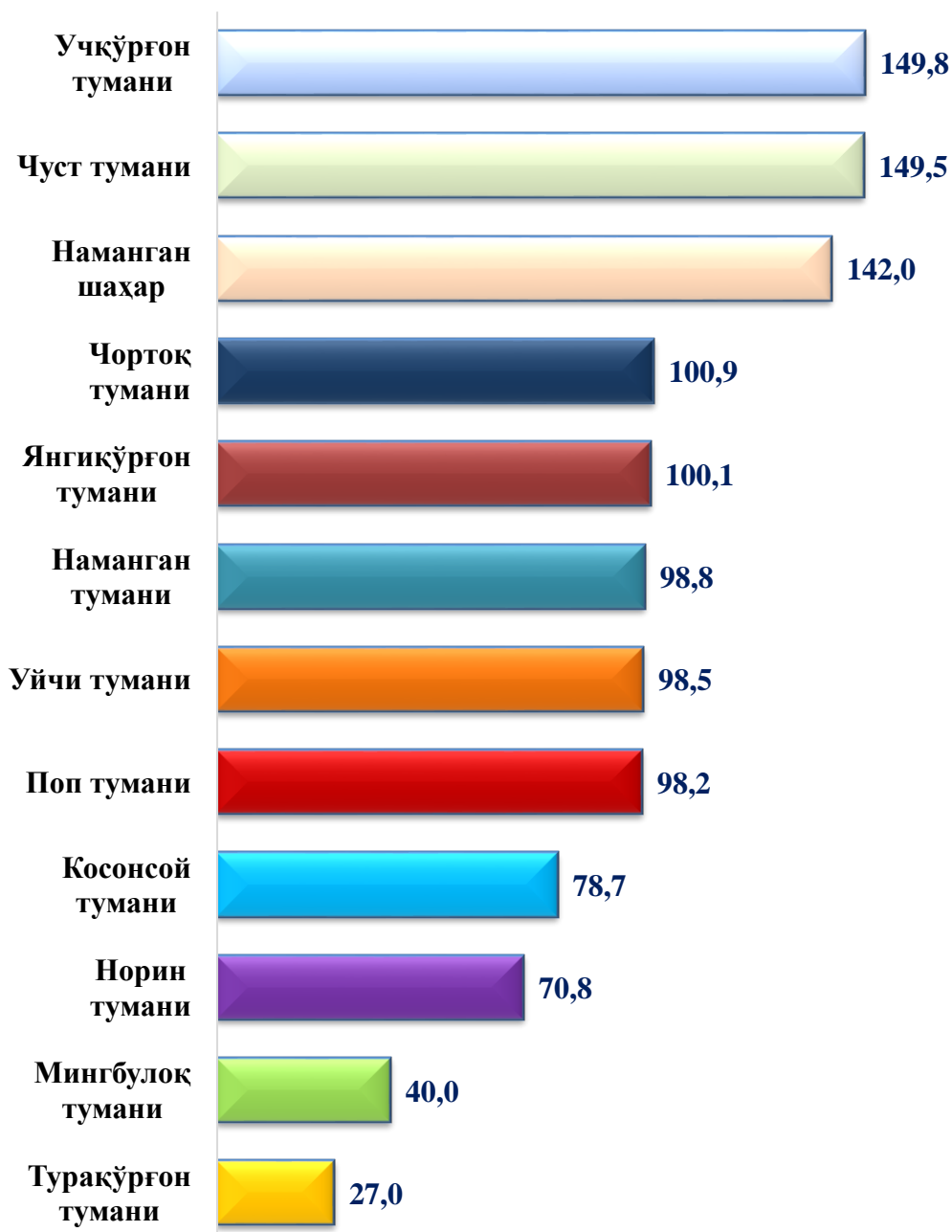


## V. ИНВЕСТИЦИЯЛАР ВА ҚУРИЛИШ

2020 йилнинг январь-сентябрь ойлари давомида вилоятга асосий капиталга киритилган инвестицияларнинг умумий ҳажми миллий валютада 9 065,4 млрд. сўмни ёки 2019 йилнинг мос даврига нисбатан ўсиш суръати 85,6 % ни ташкил этди.

2020 йил январь-сентябрь ойларида асосий капиталга инвестицияларнинг ўсиш суръатлари, % да



**Худудлар кесимида киритилган инвестициялар ҳажми**

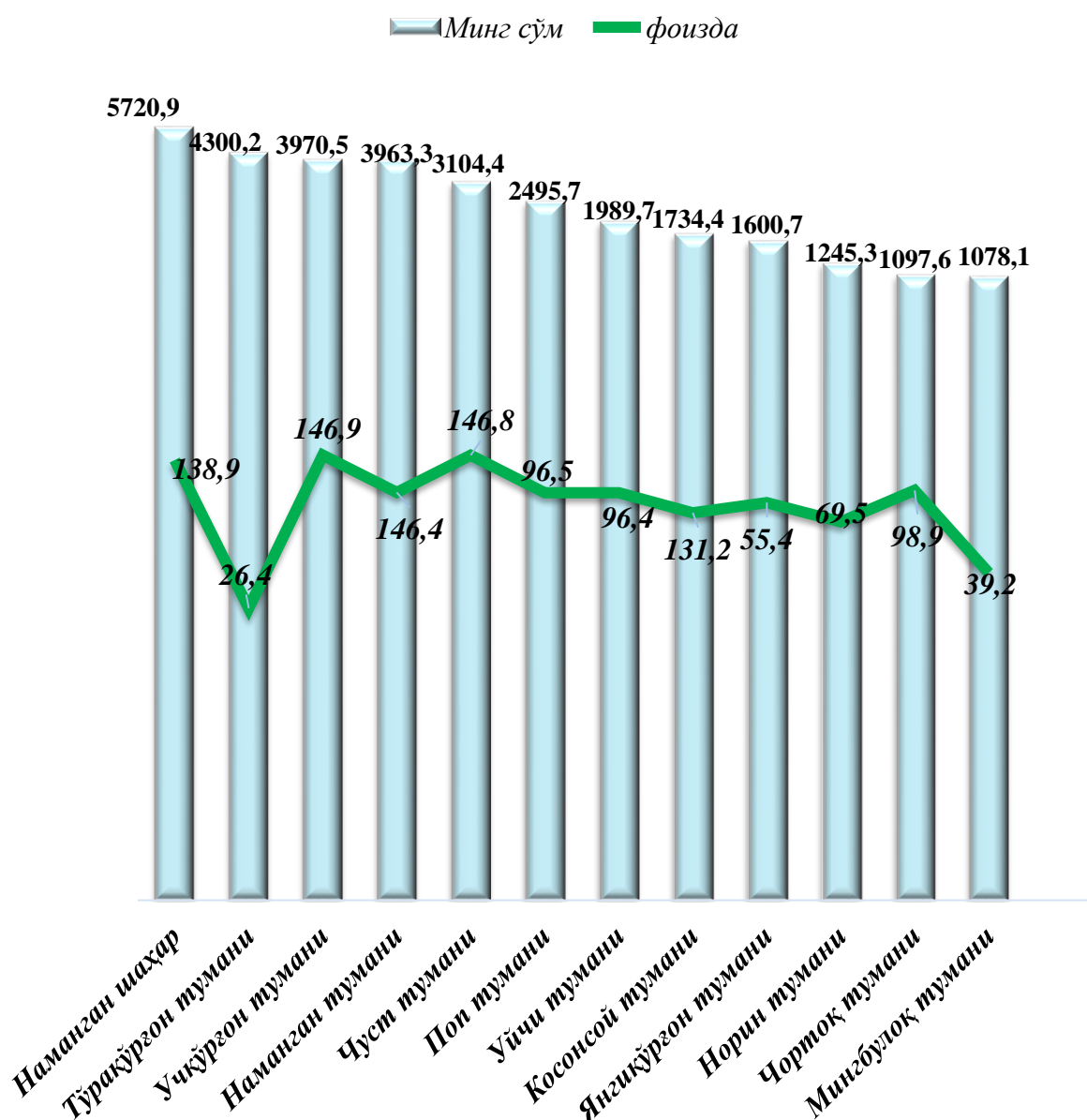
*(2020 йил январь-сентябрь)*

	Инвестиция ҳажми		Аҳоли жон боши (минг сўм)
	млрд. сўм	2019 йил январь-сентябрь ойларига нисбатан ўсиш суръати, % да	
<b>Вилоят жами</b>	<b>9 065,4</b>	<b>85,6</b>	<b>3 201,5</b>
Наманган ш.	3 611,6	142,0	5 720,9
Мингбулоқ	136,6	40,0	1 078,1
Косонсой	364,4	78,7	1 734,4
Наманган т.	713,4	98,8	3 963,3
Норин	204,6	70,8	1 245,3
Поп	549,8	98,2	2 495,7
Тўрақўрғон	977,0	27,0	4 300,2
Уйчи	425,6	98,5	1 989,7
Учкўрғон	685,7	149,8	3 970,5
Чортоқ	219,3	100,9	1 097,6
Чуст	827,0	149,5	3 104,4
Янгиқўрғон	350,4	100,1	1 600,7

2020 йилнинг январь-сентябрь ойларида жами асосий капиталга инвестицияларнинг катта қисми, яъни 50,5 % и вилоятнинг иккита ҳудудида, жумладан, Тўрақўрғон туманида – 10,8 % ҳамда Наманган шаҳрида - 39,7 % ўзлаштирилди.

Қатор ҳудудларда асосий капиталга киритилган инвестицияларнинг юқори ўсиш суръатлари кузатилди, жумладан, Чуст туманида – 149,5 % (827,0 млрд. сўм), Косонсой туманида – 78,7 % (364,4 млрд. сўм), Учқўрғон туманида – 149,8 % (685,7 млрд. сўм), Чортоқ туманида – 100,8 % (219,3 млрд.сўм), Уйчи туманида 98,5 % (425,6 млрд. сўм) ва Наманган шаҳрида – 142,0 % (3 611,6 млрд. сўм) ташкил этди.

### 2020 йилнинг январь-сентябрь ойларида аҳоли жон бошига асосий капиталга инвестициялар



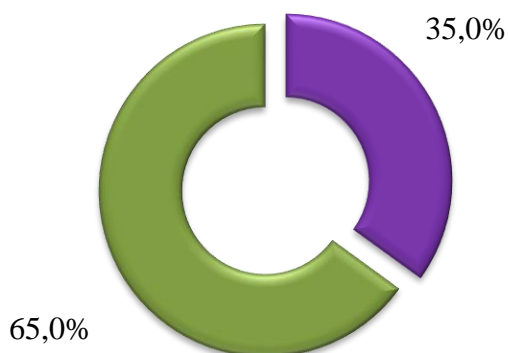
2020 йилнинг январь-сентябрь ойларида аҳоли жон бошига ҳисобланган асосий капиталга инвестициялар ҳажми бўйича юқори кўрсаткичлар Наманган шаҳрида – 5 720,9 минг сўм (ўтган йилнинг мос даврига нисбатан 138,9 %), Наманган туманида – 3 963,3 минг сўм (96,7 %), Учқўрғон туманида – 3 970,5 минг сўм (146,9 %), Чуст туманида – 3 104,4 минг сўм (146,8 %) ҳамда Тўрақўрғон туманида – 43 00,2 минг сўм (26,4 %) қайд этилди.

**2020 йилнинг январь-сентябрь ойларида асосий капиталга инвестицияларнинг молиялаштириш манбаалари бўйича тақсимланиши**

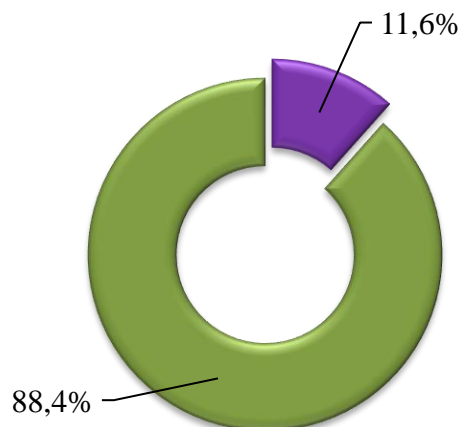
	млрд. сўм	Ўсиш суръати, % да	Жамига нисбатан, % да
<b>Асосий капиталга киритилган инвестициялар</b>	<b>9 065,4</b>	<b>85,6</b>	<b>100,0</b>
<i>шу жумладан</i>			
<b>Марказлашган инвестициялар</b>	<b>1 053,2</b>	<b>28,4</b>	<b>11,6</b>
бюджет маблағлари	397,7	68,3	4,4
ҳукумат кафолати остида чет эл инвестициялар ва кредитлари	624,6	32,8	6,9
Сув таъминоти	30,9	46,3	0,3
<b>Марказлашмаган инвестициялар</b>	<b>8 012,2</b>	<b>116,4</b>	<b>88,4</b>
корхоналарнинг маблағлари, маҳаллий бюджет ва хомий резидент маблағлари	2 056,1	82,2	22,7
аҳоли маблағлари	991,6	87,4	10,9
тўғридан-тўғри ва бошқа хорижий инвестиция ҳамда кредитлар	2 632,2	130,2	29,0
тижорат банк кредитлари ва бошқа қарз маблағлари	2 332,3	190,3	25,8

**Марказлашган ва марказлашмаган инвестицияларнинг жами асосий капиталга инвестициялар ҳажмидаги улуши, % да**

**2019 йил январь-сентябрь**



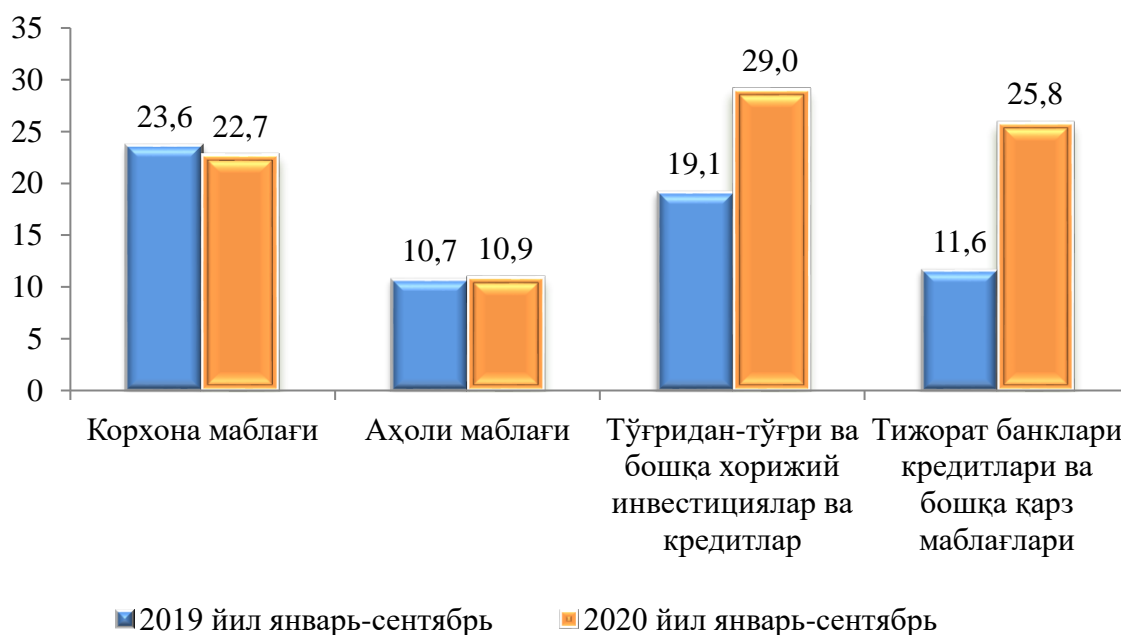
**2020 йил январь-сентябрь**



■ Марказлашган  
■ Марказлашмаган

Марказлашмаган молиялаштириш манбалари ҳисобидан 2019 йилнинг январь-сентябрь ойларига нисбатан 116,4 % ёки 8 012,2 млрд. сўм (жами инвестициялар ҳажмининг 88,4 % ёки ўтган йилнинг мос даврига кўрсаткичига нисбатан 23,4 % пунктга кўп) асосий капиталга инвестициялар ўзлаштирилди, мос равишда, марказлашган молиялаштириш манбалари ҳисобидан 1 053,2 млрд. сўм ёки 11,6 % ни ташкил этди.

**Асосий капиталга киритилган инвестицияларнинг марказлашмаган молиялаштириш манбалари (% да)**



**Асосий капиталга киритилган инвестицияларнинг  
молиялаштириш манбалари бўйича таркиби**

*(2020 йил январь-сентябрь)*

	Жами инвестициялар млрд. сўм	Шу жумладан, молиялаштириш манбалари бўйича (млрд. сўм)					
		Республика бюджети	Корхоналар (маҳаллий бюджет)	Аҳоли маблағи	Банк кредитлари ва бошқа қарз маблағлари	Чет эл инвестиция- лари ва кредитлари	Сув таъминоти
<b>Вилоят жами</b>	<b>9 065,4</b>	<b>397,7</b>	<b>2 056,1</b>	<b>991,6</b>	<b>2 332,3</b>	<b>3 256,8</b>	<b>30,9</b>
Наманган ш.	3 611,6	159,1	950,2	131,4	995,7	1 373,8	1,4
Мингбулоқ	136,6	15,0	10,1	56,0	10,9	17,1	27,5
Косонсой	364,4	15,9	72,5	123,0	20,5	132,4	0,1
Наманган т.	713,4	25,9	251,2	65,7	145,2	225,3	0,1
Норин	204,6	13,9	63,9	47,7	19,9	59,1	0,1
Поп	549,8	39,4	208,0	80,3	56,0	165,7	0,4
Тўрақўрғон	977	31,5	101,8	71,3	356,4	415,9	0,1
Уйчи	425,6	26,0	123,8	89,2	47,1	138,7	0,8
Учқўрғон	685,7	17,4	51,0	46,0	500,4	70,9	0,0
Чортоқ	219,3	15,7	39,0	99,7	31,0	33,8	0,1
Чуст	827	17,8	59,9	97,5	130,0	521,5	0,3
Янгиқўрғон	350,4	20,1	124,7	83,8	19,2	102,6	0,0

**Асосий капиталга инвестицияларнинг мулкчилик шакллари бўйича технологик таркиби**  
(2020 йил январь-сентябрь)

	Жами	Давлат	Нодавлат
--	------	--------	----------

<b>Жами, млрд. сўм</b>	<b>9 065,4</b>	<b>857,6</b>	<b>8 207,9</b>
------------------------	----------------	--------------	----------------

шу жумладан:

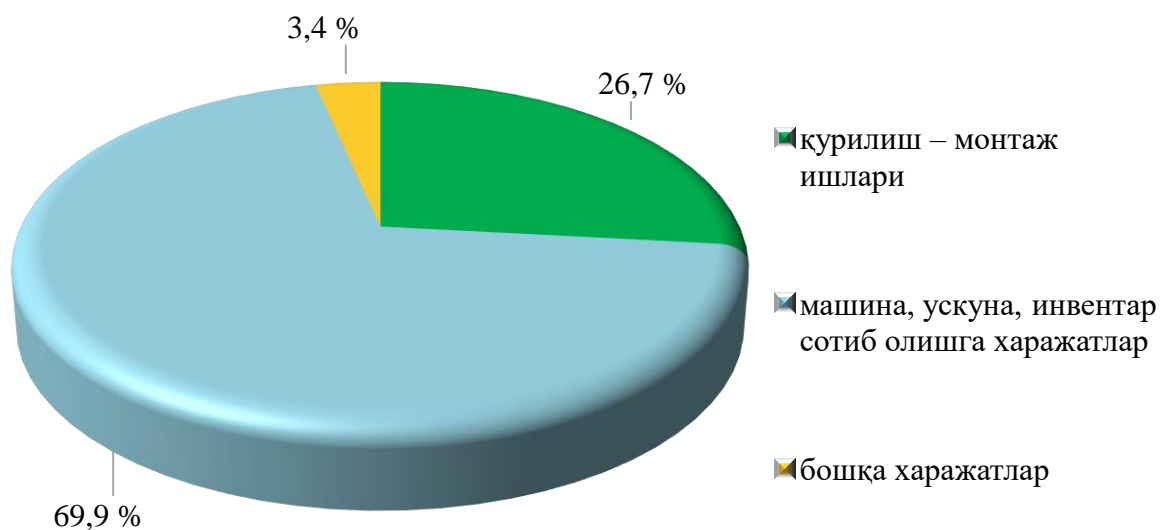
Қурилиш-монтаж ишлари	2 419,1	688,2	1 730,9
-----------------------	---------	-------	---------

Машина, ускуна ва инвентар	6 337,1	127,9	6 209,2
----------------------------	---------	-------	---------

Бошқа харажатлар	309,2	41,4	267,8
------------------	-------	------	-------

Асосий капиталга киритилган инвестицияларнинг технологик таркибида: вилоят бўйича қурилиш – монтаж ишларининг улуши – 26,7 % ни, машина, ускуна, инвентар сотиб олишга харажатлар – 69,9 % ни ҳамда бошқа харажатлар улуши – 3,4 % ни ташкил этди.

**Асосий капиталга киритилган инвестицияларнинг технологик таркиби улуши**  
(2020 йил январь-сентябрь ойларида, % да)



**Асосий капиталга киритилган инвестицияларнинг  
технологик таркиби**  
(2020 январь-сентябрь, млрд.сўм)

Шаҳар ва туманлар	Жами	Шу жумладан		
		Қурилиш монтаж ишлари	Асбоб- ускуналар ва жихозлар	Бошқа капитал ишлар ва сарфлар
<b>Вилоят жами</b>	<b>9 065,4</b>	<b>2 419,1</b>	<b>6 337,1</b>	<b>309,2</b>
Наманган ш.	3 611,6	866,0	2 613,8	131,8
Мингбулоқ	136,6	96,8	25,5	14,3
Косонсой	364,4	142,7	195,1	26,6
Наманган т.	713,4	102,9	602,2	8,3
Норин	204,6	98,2	91,9	14,5
Поп	549,8	235,1	285,0	29,7
Тўрақўрғон	977	229,5	734,1	13,4
Уйчи	425,6	128,9	286,3	10,4
Учқўрғон	685,7	86,4	582,3	17,0
Чортоқ	219,3	127,3	72,4	19,6
Чуст	827	133,4	678,6	15,0
Янгиқўрғон	350,4	171,9	169,9	8,6

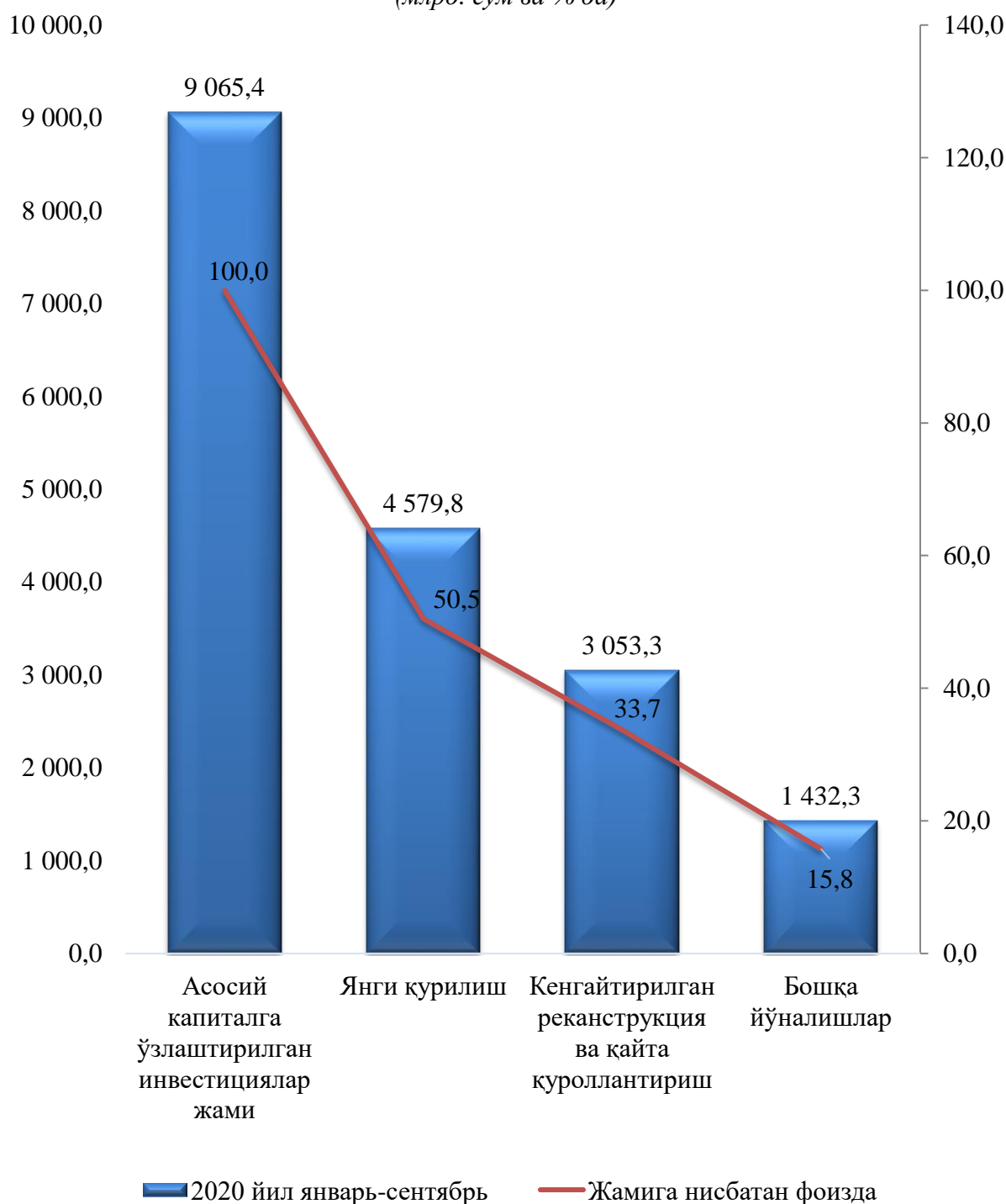


**Асосий капиталга киритилган инвестицияларнинг  
такрор ишлаб чиқариш таркиби  
(2020 йил январь-сентябрь, млрд.сўм)**

Шаҳар ва туманлар	Жами инвестициялар	Шу жумладан:		
		Янги қурилиш	Кенгайтириш, реконструкция, модернизация қилиш ва техникакайта қуроллантириш	Бошқа харажатлар
<b>Вилоят жами</b>	<b>9 065,4</b>	<b>4 579,8</b>	<b>3 053,3</b>	<b>1 432,3</b>
Наманган ш.	3 611,6	1 369,6	1 260,8	981,2
Мингбулоқ	136,6	89,4	30,2	17,0
Косонсой	364,4	260,7	84,6	19,1
Наманган т.	713,4	337,8	291,8	83,8
Норин	204,6	147,3	40,9	16,4
Поп	549,8	381,1	120,0	48,7
Тўрақўрғон	977	515,1	431,6	30,3
Уйчи	425,6	242,5	55,9	127,2
Учқўрғон	685,7	100,3	567,1	18,3
Чортоқ	219,3	154,0	33,8	31,5
Чуст	827	742,6	62,4	22,0
Янгиқўрғон	350,4	239,4	74,2	36,8

Асосий капиталдаги инвестицияларнинг катта қисми янги қурилишга киритилган инвестицияларнинг ҳажми 4 579,8 млрд. сўм бўлиб бу жами инвестицияларни 50,5 % ни ҳамда мавжуд объектларни реконструкция қилиш, модернизация қилиш ва техник қайта қуроллантириш кенгайтиришга йўналтирилган инвестициялар бўлиб, ҳажми 3 053,3 млрд. сўмни ёки умумий ҳажмининг 33,7 % ни ташкил этди. Қолган 15,8 % ёки 1 432,3 млрд. сўм бошқа соҳаларга йўналтирилди.

**Асосий капиталга киритилган инвестициялар ҳажми ва улуши**  
(млрд. сўм ва % да)

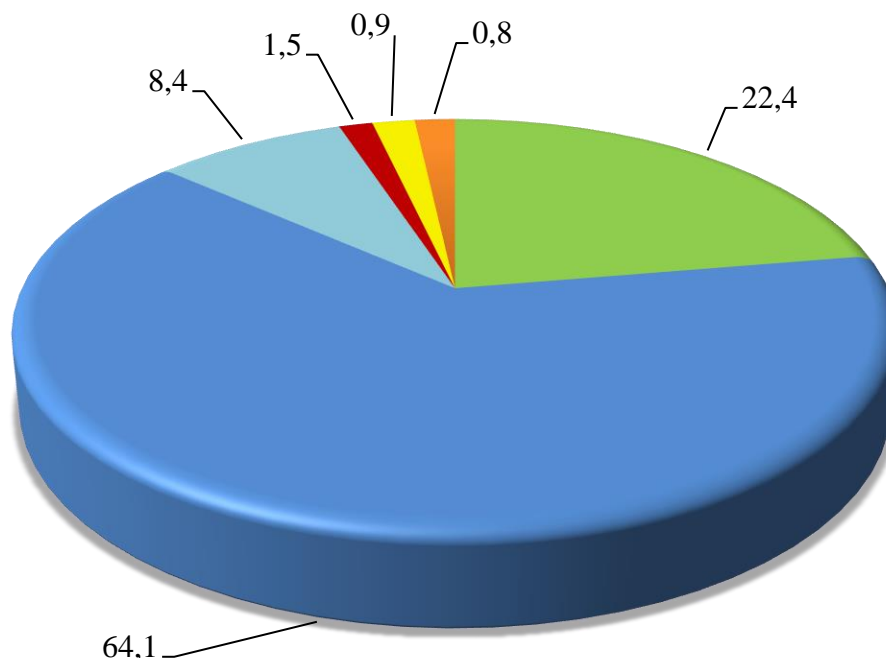


**Иқтисодий фаолият турлари бўйича ўзлаштирилган  
асосий капиталга инвестициялар**

	млрд. сўм	жамига нисбатан, % да
<b>Асосий капиталга инвестициялар - жами</b>	<b>9 065,4</b>	<b>100,0</b>
<i>Шу жумладан иқтисодий фаолият турлари бўйича:</i>		
Қишлоқ, ўрмон ва балиқ хўжалиги	891,9	9,8
Саноат	4 358,3	48,1
Қурилиш	419,1	4,6
Турар-жой қурилиши	1 069,1	11,8
Ахборот ва алоқа	32,3	0,4
Молия ва суғурта	77,4	0,9
Комунал қурилиш	505,3	5,6
Таълим	247,7	2,7
Соғлиқни сақлаш ва ижтимоий хизматлар	284,0	3,1
Санъат ва дам олиш	109,6	1,2
Ташиш ва сақлаш	450,5	5,0
Бошқа ишлаб чиқариш соҳалари	620,2	6,8

Иқтисодий фаолият турлари бўйича асосий капиталга инвестицияларнинг ўзлаштирилиши: Қишлоқ, ўрмон ва балиқ хўжалиги 891,9 млрд. сўм (жами инвестициялар ҳажмидаги улуши 9,8 %), саноат 4 358,3 млрд. сўм (48,1 %), қурилиш соҳасида 419,1 млрд. сўм (4,6 %), турар жой қурилиши 1 069,1 млрд. сўм (11,8 %), ахборот ва алоқа 32,3 млрд. сўм (0,4 %), молия ва суғурта 77,4 млрд. сўм (0,9 %), коммунал қурилиш 505,3 млрд. сўм (5,6 %), соғлиқни сақлаш ва ижтимоий хизматлар 284,0 млрд. сўм (3,1 %), таълим соҳасида 247,7 млрд. сўм (2,7 %), санъат ва дам олиш 109,6 млрд. сўм (1,2 %) ва бошқа соҳаларда эса 620,2 млрд. сўм (6,8 %) инвестициялар ўзлаштирилди.

**Наманган вилоятида 2020 йилнинг январь-сентябрь ойларида асосий капиталга киритилган инвестицияларни секторлар бўйича улуши (% да)**



- йирик корхоналар
- кичик корхона ва микрофирмалар
- якка тартибда уй-жой қуриш секторлари
- хусусий қурилишлар
- нодавлат ноижорат ташкилотлари
- қишлоқ хўжалик корхоналари

**Асосий капиталда чет эл инвестициялари ва кредитлари**  
(2020 йил январь-сентябрь, млрд. сўм)

	Жами хорижий инвестициялар ва кредитлар млрд. сўм	шундан:		Тўғридан-тўғри ва бошқа хорижий инвестициялар ҳамда кредитлар	шундан:	
		Инвестиция	кредит		Инвестиция	кредит
<b>Вилоят жами</b>	<b>3 256,8</b>	<b>1 103,9</b>	<b>2 152,9</b>	<b>2 139,2</b>	<b>611,0</b>	<b>1 528,2</b>
Наманган ш.	1 373,8	423,3	950,5	774,7	104,6	670,1
Мингбулок	17,1	4,1	13,0	14,8	2,1	12,7
Косонсой	132,4	79,2	53,2	60,3	7,3	53,0
Наманган т.	225,3	0,0	225,3	225,3	0,0	225,3
Норин	59,1	12,6	46,5	55,7	9,9	45,8
Поп	165,8	73,9	91,9	154,2	73,9	80,3
Тўрақўрғон	415,9	6,1	409,8	92,5	3,0	89,5
Уйчи	138,7	99,5	39,2	46,1	6,9	39,2
Учкўрғон	70,8	5,0	65,8	70,5	5,0	65,5
Чортоқ	33,8	2,0	31,8	23,3	2,0	21,3
Чуст	521,5	373,3	148,2	521,5	373,3	148,2
Янгиқўрғон	102,6	24,9	77,7	100,3	23,0	77,3

## Ижтимоий соҳа объектларининг қурилиши

2020 йил январь-сентябрь ойларида умумий майдони 772,9 минг кв метр бўлган 5780 та хонадон, шу жумладан қишлоқ жойларида 518,2 минг кв метр 3557 та уй-жой фойдаланишга топширилди.

Коммунал қурилиш соҳасида 55,3 км узунликдаги ичимлик суви тармоқлари ишга туширилди, бу 2019 йил якунига нисбатан 22,4 % ни ташкил этмоқда.

### Янги қурилиш ва реконструкция ҳисобига турар жойлар ва ижтимоий объектларни ишга тушириш (2020 йил январь-сентябрь)

	Ишга туширилди	
	Жами	Жумладан қишлоқ жойларда
<b>Турар жойлар умумий майдони, минг кв м.</b>	<b>772,9</b>	<b>518,2</b>
<i>улардан:</i> якка тартибдаги турар жойлар	760,3	505,6
наъмунавий лойиҳалар асосида шаҳар ва қишлоқларда қурилган якка тартибдаги турар жойлар	12,6	12,6
Касалхоналар, ётоқ	60	60
Поликлиникалар (ҚВПларни қўшган ҳолда), қатнов	-	-
Умумтаълим ва ихтисослаштирилган мактаблар, (ўқувчи ўрни)	5 726	3 290
Сув тармоғи, км	55,3	11,0
Газ тармоғи, км	-	-

## Худудлар кесимида қурилиш ишлари

Худудлар кесимида қурилиш ишлари ҳажмини салмоқли ҳиссаси қуйидаги шаҳар ва туманларда кузатилди. Ҳусусан, Наманган шаҳрида 905,8 млрд. сўм қурилиш ишлари бажарилиб, ўтган йилнинг мос даврига нисбатан 114,7 % га ўсди, Косонсой туманида 282,9 млрд. сўмлик қурилиш ишлари бажарилган бўлиб, ўтган йилнинг мос даврига нисбатан 105,9 % га ўсди, Поп туманида 247,4 млрд. сўмлик қурилиш ишлари бажарилган бўлиб, ўтган йилнинг мос даврига нисбатан 123,8 % га ўсди, Уйчи туманида 346,8 млрд. сўмлик қурилиш ишлари бажарилган бўлиб, ўтган йилнинг мос даврига нисбатан 109,5 % га ўсди. Чуст туманида 205,5 млрд. сўмлик қурилиш ишлари бажарилган бўлиб, ўтган йилнинг мос даврига нисбатан 114,9 % га ўсди, Янгиқўрғон туманида 152,4 млрд. сўмлик қурилиш ишлари бажарилган бўлиб, ўтган йилнинг мос даврига нисбатан 112,5 % га ўсди.

### 2020 йилнинг январь-сентябрда ишга туширилган турар жойлар

	Ишга туширилди, жами		Улардан: якка тартибдаги турар жойлар минг кв м
	минг кв м	улуши, % да	
<b>Вилоят жами</b>	<b>772,9</b>	<b>100,0</b>	<b>760,3</b>
Наманган ш.	70,0	9,1	70,0
Мингбулок	48,2	6,2	48,2
Косонсой	103,2	13,4	103,2
Наманган т.	56,2	7,3	56,2
Норин	37,2	4,8	37,2
Поп	56,6	7,3	56,6
Тўрақўрғон	54,9	7,1	53,8
Уйчи	76,1	9,8	71,5
Учқўрғон	39,6	5,1	39,6
Чортоқ	88,6	11,5	84,0
Чуст	74,1	9,6	74,1
Янгиқўрғон	68,2	8,8	65,9

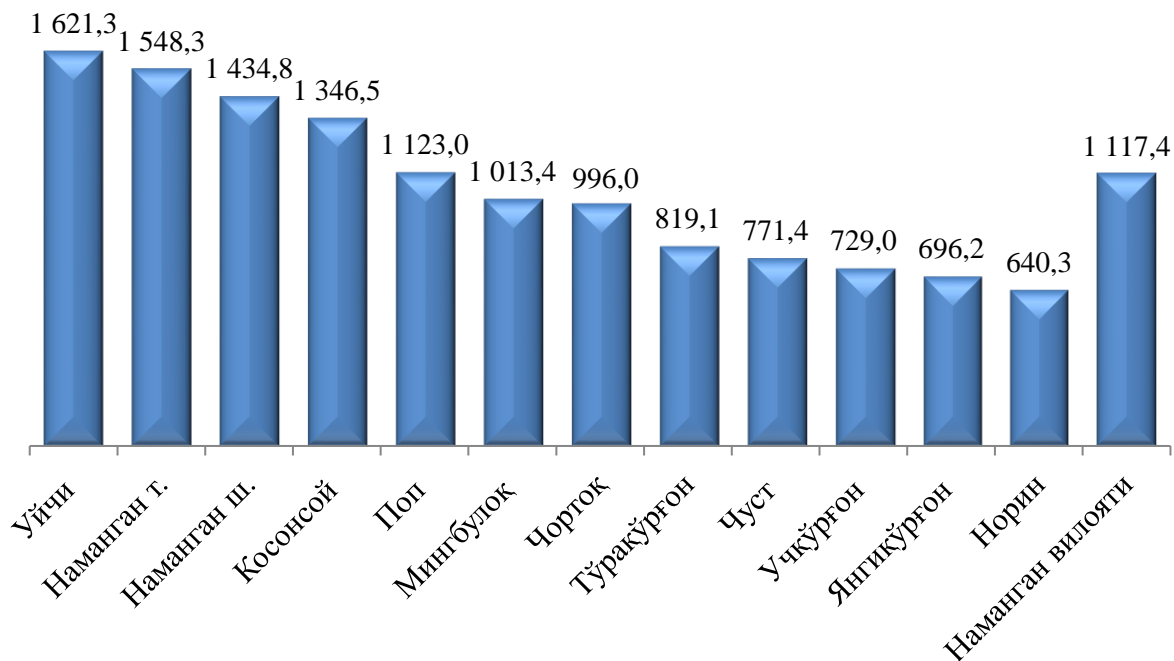
2020 йилнинг январь-сентябрь ойларида 3 164,1 млрд. сўмлик қурилиш ишлари бажарилиб, ўтган йилнинг шу даврига нисбатан ўсиш суръати 110,9 % ни ташкил этди.

### Худудлар кесимида қурилиш ишлари

	2019 йил январь- сентябрь (млрд. сўм)	2020 йил январь- сентябрь (млрд. сўм)	Ўтган йилга нисбатан, % да	Жамига нисбатан улуши, % да
<b>Вилоят жами</b>	<b>2 497,2</b>	<b>3 164,1</b>	<b>110,9</b>	<b>100,0</b>
Наманган ш.	689,7	905,8	114,7	28,6
Мингбулоқ	108,3	128,4	104,1	4,1
Косонсой	234,0	282,9	105,9	8,9
Наманган т.	233,0	278,7	104,7	8,8
Норин	92,0	105,2	100,4	3,3
Поп	174,8	247,4	123,8	7,8
Тўрақўрғон	149,2	186,1	109,4	5,9
Уйчи	277,2	346,8	109,5	11,0
Учкўрғон	106,3	125,9	104,0	4,0
Чортоқ	157,0	199,0	111,3	6,3
Чуст	156,8	205,5	114,9	6,5
Янгиқўрғон	118,9	152,4	112,5	4,8



### Ахоли жон бошига қурилиш ишлари ҳажми (минг сўм)



Нодавлат мулкчилик шаклидаги ташкилотлар томонидан 3 013,5 млрд. сўмлик қурилиш ишлари амалга оширилиб, жами қурилиш ишлари ҳажмидаги улуши 95,2 % ни ташкил қилди.

### Мулкчилик шакллари бўйича қурилиш ишлари таркиби

	январь-сентябрь	
	2019 йил	2020 йил

<b>Қурилиш ишлари, млрд. сўм</b>	<b>2 497,2</b>	<b>3 164,1</b>
----------------------------------	----------------	----------------

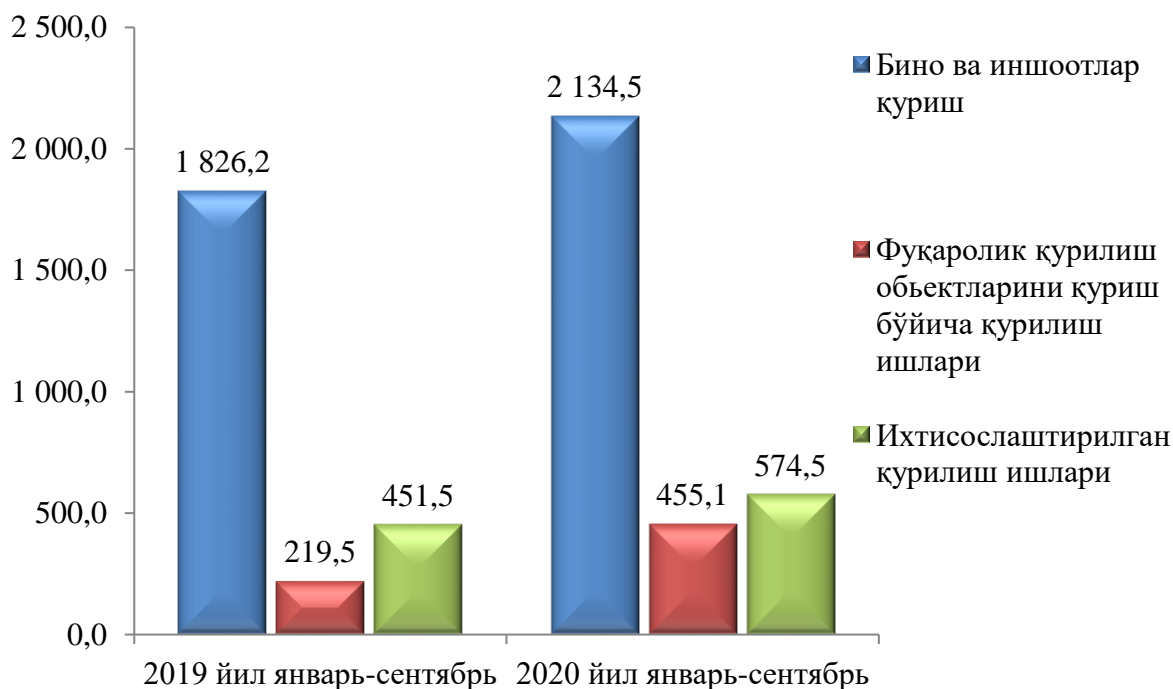
шу жумладан:

давлат	59,4	150,6
--------	------	-------

нодавлат	2 437,8	3 013,5
----------	---------	---------

## Иқтисодий фаолият турлари бўйича қурилиш ишлари ҳажми

(2020 йил январь-сентябрь, млрд.сўм)



Қурилиш ишлари умумий ҳажмининг 67,5 % бинолар ва иншоотларни қуриш бўйича қурилиш ишлари, 14,4 % фуқаролик қурилиши объектларини қуриш бўйича қурилиш ишлари ва 18,1 % ихтисослаштирилган қурилиш ишларига тўғри келди. Шу жумладан, умумий ҳажмдан 75,3 % янги қурилиш ҳажмига тўғри келади.

### Наманган вилоятида 2020 йил январь-сентябрь ойларида секторлар кесимида қурилиш ишлари ҳажмлари кўрсаткичлари

Йирик пудрат ташкилотлари	<ul style="list-style-type: none"> <li>ҳажми - 323,1 млрд. сўм</li> <li>ўсиш суръати - 2,6 м.</li> </ul>
Кичик ташкилотлар ва микрофирмалар	<ul style="list-style-type: none"> <li>ҳажми- 1894,5 млрд. сўм</li> <li>ўсиш суръати- 101,2 %</li> </ul>
Норасмий сектор	<ul style="list-style-type: none"> <li>ҳажми - 946,5 млрд. сўм</li> <li>ўсиш суръати - 110,4 %</li> </ul>

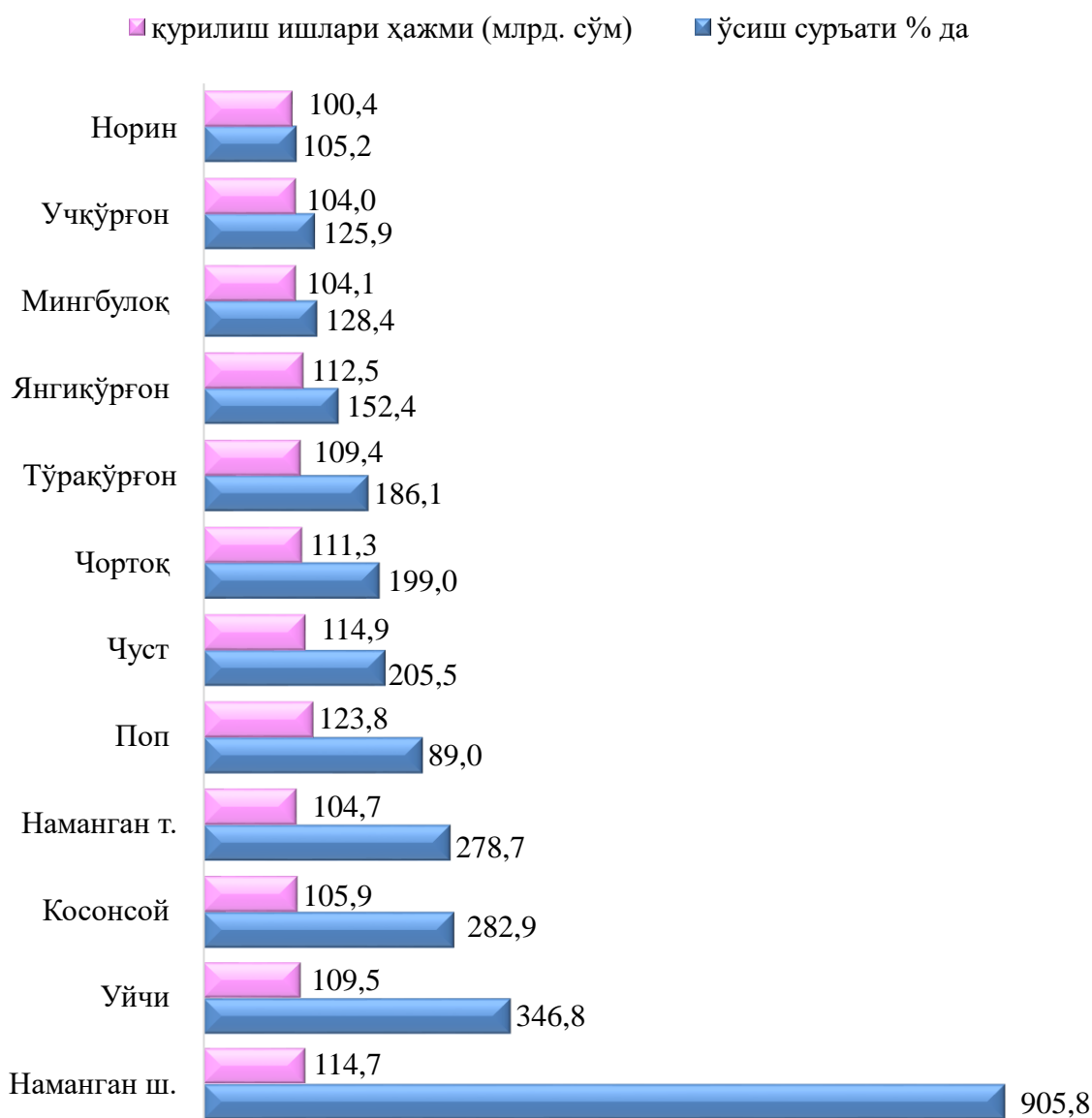
Шаҳар ва туманлар кесимида қурилиш ишларининг катта қисми Наманган шаҳрида бажарилган бўлиб, вилоятда бажарилган жами қурилиш ишларининг 28,6 % ни ташкил этди, Наманган туманида 8,8 % ни, Уйчи туманида бажарилган қурилиш ишлари эса 11,0 % ни, ташкил этди.

Вилоятда амалга оширилган қурилиш ишлари ҳажмидаги улуши бўйича паст кўрсаткичлар: Норин туманида бу кўрсаткич энг паст 3,3 % ни ташкил этди. Шунингдек, Мингбулоқ туманида ушбу кўрсаткич 4,1 % ни ташкил этганлигини кузатиш мумкин.

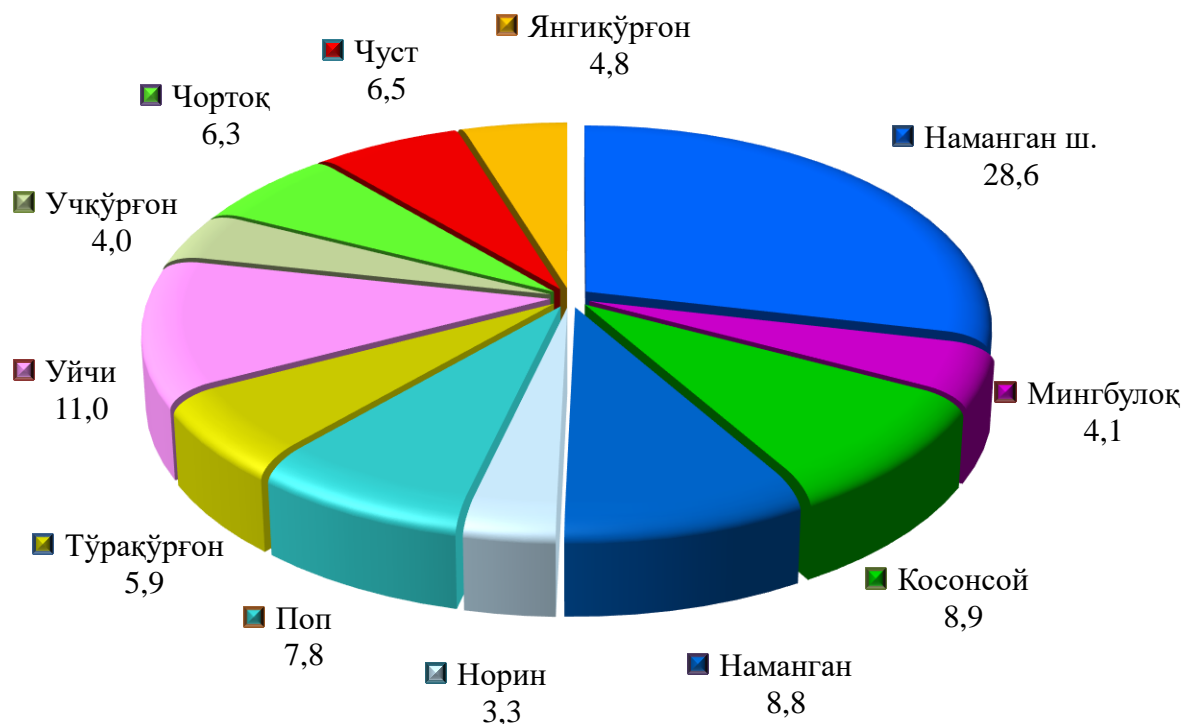
Қурилиш ишлари мавсумининг бошланиши билан ҳудудларда бажариладиган қурилиш ишларининг ҳажми ортиб, уларнинг вилоятдаги улуши ҳам ўзгариб боради.

### Туманлар кесимида қурилиш ишлари ҳажми ва ўсиш суръати

(2020 йил январь-сентябрь)



**2020 йил январь-сентябрь ойларида қурилиш ишлари  
умумий ҳажмида ҳудудларнинг улуши  
(умумий ҳажмга нисбатан % да)**



2020 йилнинг январь-сентябрь ойларида жами қурилиш ишлари ҳажмида катта улуши, яъни 39,6 % и вилоятнинг иккита ҳудудида, жумладан, Наманган шаҳри (28,6 %) ҳамда Уйчи туманлари (11,0 %) хиссасига тўғри келди.

Қурилиш ишлари ҳажми кўрсаткичларини туманлар бўйича таҳлил қилинганда Косонсой тумани – 8,9 % улушга эга, шунингдек Наманган тумани – 8,8 %, Поп тумани -7,8 %, Чуст тумани – 6,5 %, Чортоқ тумани – 6,3 %, Тўрақўрғон тумани – 5,9 %, Янгиқўрғон тумани – 4,8 %, Мингбулоқ тумани – 4,1 %, Учқўрғон тумани - 4,0 % ва Норин тумани – 3,3 % ни ташкил этди.