

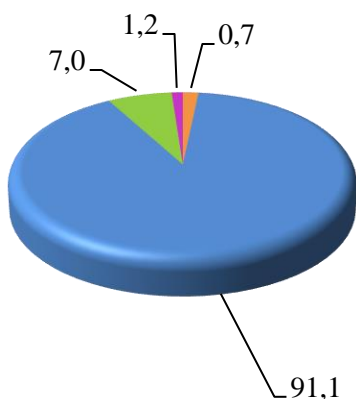
Ш. САНОАТ

Дастлабки маълумотлар бўйича 2020 йил январь-сентябрь ойларида вилоят корхоналари томонидан 7 410,3 млрд. сўмлик саноат маҳсулотлари ишлаб чиқарилган бўлиб, 2019 йилнинг мос даврига нисбатан саноат ишлаб чиқариш индекси 110,4 % ни ташкил этди.

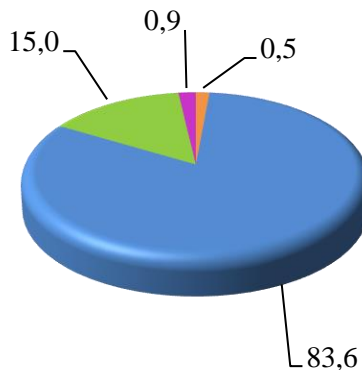
Жами саноат ишлаб чиқариш ҳажми ўсишининг асосий омили бўлиб, тоғ-кон саноати ва очиқ конларни ишлашнинг – 93,1 % га (жами саноат ишлаб чиқариш ҳажмининг 0,5 %), ишлаб чиқарадиган (қайта ишлаш) саноатида ишлаб чиқариш индекси 105,9 % га (жами саноат ишлаб чиқариш ҳажмининг 83,6 %), электр, газ, буғ билан таъминлаш ва ҳавони кондициялашнинг 3,8 мартага (жами саноат ишлаб чиқариш ҳажмининг 15,0 %) ва сув билан таъминлаш, канализация тизими, чиқиндиларни утилизация қилишнинг – 113,4 % га (жами саноат ишлаб чиқариш ҳажмининг 0,9 %) ўсиши ҳисобланади.

Иқтисодий фаолият турлари бўйича саноат ишлаб чиқариш таркиби (жами саноат маҳсулотлари ишлаб чиқариш ҳажмига нисбатан % да)

2019 январь-сентябрь



2020 январь-сентябрь



Тоғ-кон саноати ва очиқ конларни ишлаш



Электр, газ, буғ билан таъминлаш ва ҳавони кондициялаш



Ишлаб чиқариладиган саноат



Сув билан таъминлаш, канализация тизими, чиқиндиларни утилизация қилиш

Тоғ-кон саноати ва очик конларни ишлаш

Тоғ-кон саноати ва очик конларни ишлаши корхоналари томонидан ишлаб чиқарилган маҳсулотлар ҳажми 39,8 млрд. сўмни ёки жами ишлаб чиқарилган саноат маҳсулотлари ҳажмининг 0,5 % ни ташкил этди.

Ишлаб чиқариладиган саноат (қайта ишлаш саноати)

2020 йил январь-сентябрь ойларида ишлаб чиқарадиган саноат корхоналари томонидан ишлаб чиқарилган саноат маҳсулотлари ҳажми 6 188,8 млрд. сўмни ёки жами ишлаб чиқарилган саноат маҳсулотлари ҳажмининг 83,6 % ни ташкил этди.

2020 йил январь-сентябрь ойларида ишлаб чиқарадиган йирик саноат корхоналари томонидан айрим турдаги саноат маҳсулотлари ишлаб чиқариш

	2020 йил январь-сентябрь	2019 йил январь-сентябрь	2019 йил январь-сентябрь ойларига нисбатан, % да
Пахта линти, минг тонна	24,4	15,6	156,4
Ароқ - минг литр 100 % спирт	249,2	286,8	86,9
Коньяк спирти - минг литр 100 % спирт	15,1	29,2	51,7
Вино, минг литр	441,6	947,0	46,6
Ун, минг тонна	96,8	87,5	110,6
Ўсимлик ёғи (тозаланган), минг тонна	11,2	7,7	145,5

**Иқтисодий фаолият турлари бўйича ишлаб чиқарилган
саноат маҳсулоти турлари
(йирик корхоналар бўйича)**

	Ўлчов бирлиги	2020 йил январь- сентябрь	2019 йил январь- сентябрь ойларига нисбатан, % да
Юмшоқ буғдой ва спельта уни	т	96 790,4	110,6
Кунжара ва бошқа қаттиқ чиқиндилар	т	52 909,0	140,6
Тозаланган ўсимлик ёғи	т	11 224,0	145,2
Пахта толаси	т	24 437,1	156,8
Пахта чигити	т	43 843,2	187,7
Пахта линти	т	2 835,2	2,7 м.
Ароқ – 100 % спирт	минг литр	249,2	86,9
Коньяк спирти - 100 % спирт	минг литр	15,1	51,7
Вино	минг литр	441,6	46,6
Хом ипак (пишитилмаган)	т	11,9	188,9
Пахтадан йиғирилган ип ишлаб чиқариш	т	41 632,6	152,3
Таркибида 85 мас.% ёки ундан кўп пахта толаси бўлган, устки зичлиги 200 г/кв.м дан кам ип газламалар	т	3 189,0	64,9
Машинада ёки кўлда тўқилган бошқа трикотаж полотнолар	т	1 160,7	140,6

	Ўлчов бирлиги	2020 йил январь- сентябрь	2019 йил январь- сентябрь ойларига нисбатан, % да
Трикотаж ёки тўқилган устки кийимлар	минг дона	498,6	5,0 м.
Ичдан кийиладиган трикотаж кийимлар	минг дона	6 910,9	102,7
Электр энергияси	млн. кВт/с	3 661,8	396,3 м.
Иссиқлик энергияси	минг гкал	61,2	113,9
Оқава сувларни йўқотиш, транспортровка қилиш ва ишлов бериш бўйича хизматлар	минг сўм	35 043 651,0	142,7
Оқава сувларнинг шлами	минг сўм	3 692 531,0	125,5
Шаҳар хўжалигининг қайта фойдаланишга яроқли хавфсиз чиқиндиларини йиғиш бўйича хизматлар	минг сўм	17 410 174,0	113,8

**2020 йил январь-сентябрь ойларида иқтисодий фаолият турлари бўйича саноат
маҳсулотлари ишлаб чиқариш**

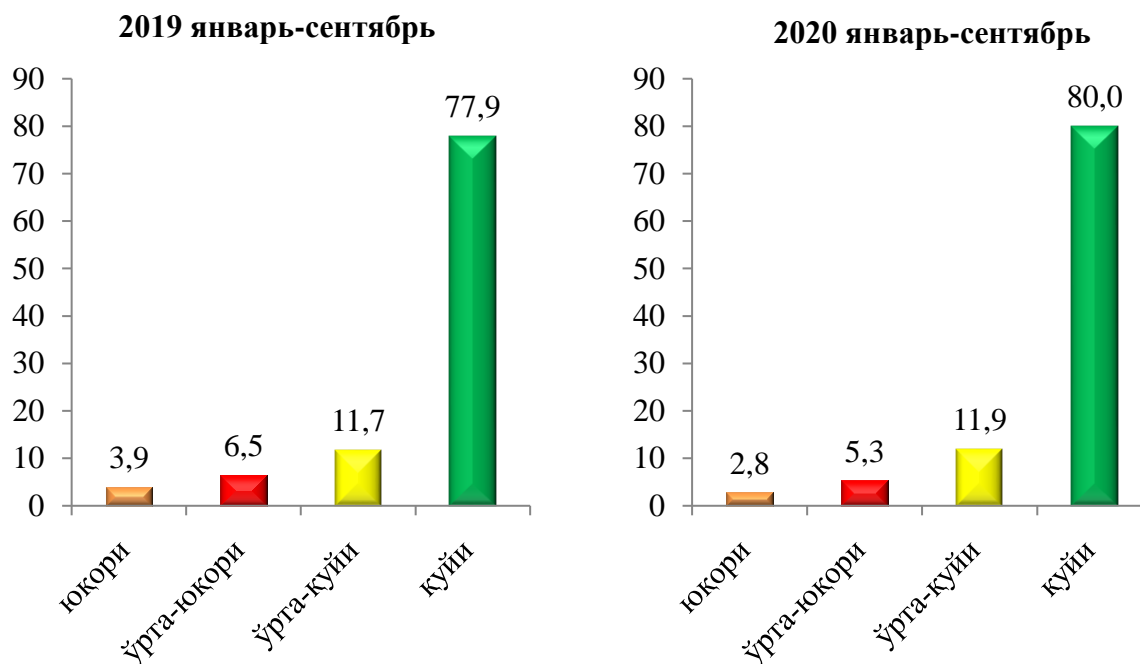
	млрд. сўм	улуши, % да
Ишлаб чиқарадиган саноат	6 188,8	100,0
озик-овқат маҳсулотлари ишлаб чиқариш	1 530,6	24,7
ичимликлар ишлаб чиқариш	274,0	4,4
тамаки маҳсулотлари ишлаб чиқариш	0,0	0,0
тўқимачилик маҳсулотлари ишлаб чиқариш	1 729,8	28,0
кийим ишлаб чиқариш	1 018,2	16,5

	млрд. сўм	улуши, % да
тери ва унга тегишли маҳсулотлар ишлаб чиқариш	87,9	1,4
ёғоч ва пўкак буюмлар (мебелдан ташқари), поҳол ва тўқиш учун материаллардан буюмлар ишлаб чиқариш	19,4	0,3
қоғоз ва қоғоз маҳсулотлари ишлаб чиқариш	34,0	0,5
ёзилган материалларни нашр қилиш ва акс эттириш	9,3	0,2
кокс ва нефтни қайта ишлаш маҳсулотлари ишлаб чиқариш	6,9	0,1
кимё маҳсулотлари ишлаб чиқариш	46,9	0,8
асосий фармацевтика маҳсулотлари ва препаратлари ишлаб чиқариш	164,3	2,7
резина ва пластмасса буюмлар ишлаб чиқариш	94,9	1,5
бошқа нометал минерал маҳсулотлари ишлаб чиқариш	363,8	5,9
металлургия саноати	42,9	0,7
машина ва ускуналардан ташқари тайёр металл буюмлар ишлаб чиқариш	217,0	3,5
компьютерлар, электрон ва оптик маҳсулотлар ишлаб чиқариш	6,9	0,1
электр ускуналар ишлаб чиқариш	210,9	3,4
бошқа тоифаларга киритилмаган машина ва ускуналар ишлаб чиқариш	45,9	0,7
автотранспорт воситалари, трейлерлар ва ярим прицеплар ишлаб чиқариш	12,2	0,2
бошқа транспорт учкуналари ишлаб чиқариш	12,4	0,2
мебел ишлаб чиқариш	104,7	1,7
бошқа тайёр буюмлар ишлаб чиқариш	145,9	2,4
машина ва ускуналарни таъмирлаш ва ўрнатиш	10,1	0,2

Ишлаб чиқарадиган саноат технологик таркиби

Ишлаб чиқарадиган саноат таркибида юқори технологияли тармоқнинг улуши 2,8 % ни (2019 йил январь-сентябрь ойларида - 3,9 % ни), ўрта-юқори технологиялини улуши 5,3 % ни (6,5 %), ўрта-қуйи технологияли ишлаб чиқаришнинг улуши - 11,9 % ни (11,7 %), қуйи технологияли ишлаб чиқаришнинг улуши эса 80,0 % ни (77,9 %) ташкил этди.

2020 йил январь-сентябрь ойларида ишлаб чиқаришнинг технологик таркиби бўйича ишлаб чиқарадиган саноат таркиби, % да



Электр, газ, буғ билан таъминлаш ва ҳавони кондициялаш

Электр, газ, буғ билан таъминлаш ва ҳавони кондициялаш корхоналари томонидан ишлаб чиқарилган маҳсулотлар ҳажми 1 114,7 млрд. сўми (жами ишлаб чиқарилган саноат ҳажмининг 15,0 % ни) ташкил этди.

2020 йил январь-сентябрь ойларида саноатнинг мазкур тармоғида электр энергиясини ишлаб чиқариш, узатиш ва тақсимлаш буғ билан таъминлаш тизимлари ва ҳавони кондициялаш ўтган йилнинг мос даврига нисбатан физик ҳажм индекси 3,8 мартага ошганлиги кузатилди.

Электр, газ, буг билан таъминлаш ва хавони кондициялаш соҳасида йирик саноат корхоналари томонидан айрим турдаги саноат маҳсулотлари ишлаб чиқариш
(2020 йил январь-сентябрь)

	2020 йил	2019 йил	2019 йилга нисбатан, % да
Электроэнергия - млн. кВт/с	3 661,8	9,2	398,0 м.
Иссиқлик энергияси – минг Гкал	61,2	53,7	113,9

Сув билан таъминлаш, канализация тизими, чиқиндиларни утилизация қилиш

Сув билан таъминлаш, канализация тизими, чиқиндиларни утилизация қилиш корхоналари томонидан ишлаб чиқарилган саноат маҳсулотлари ҳажми 67,0 млрд. сўмни (жами ишлаб чиқарилган саноат ҳажмининг 0,9 % ни) ташкил этди.

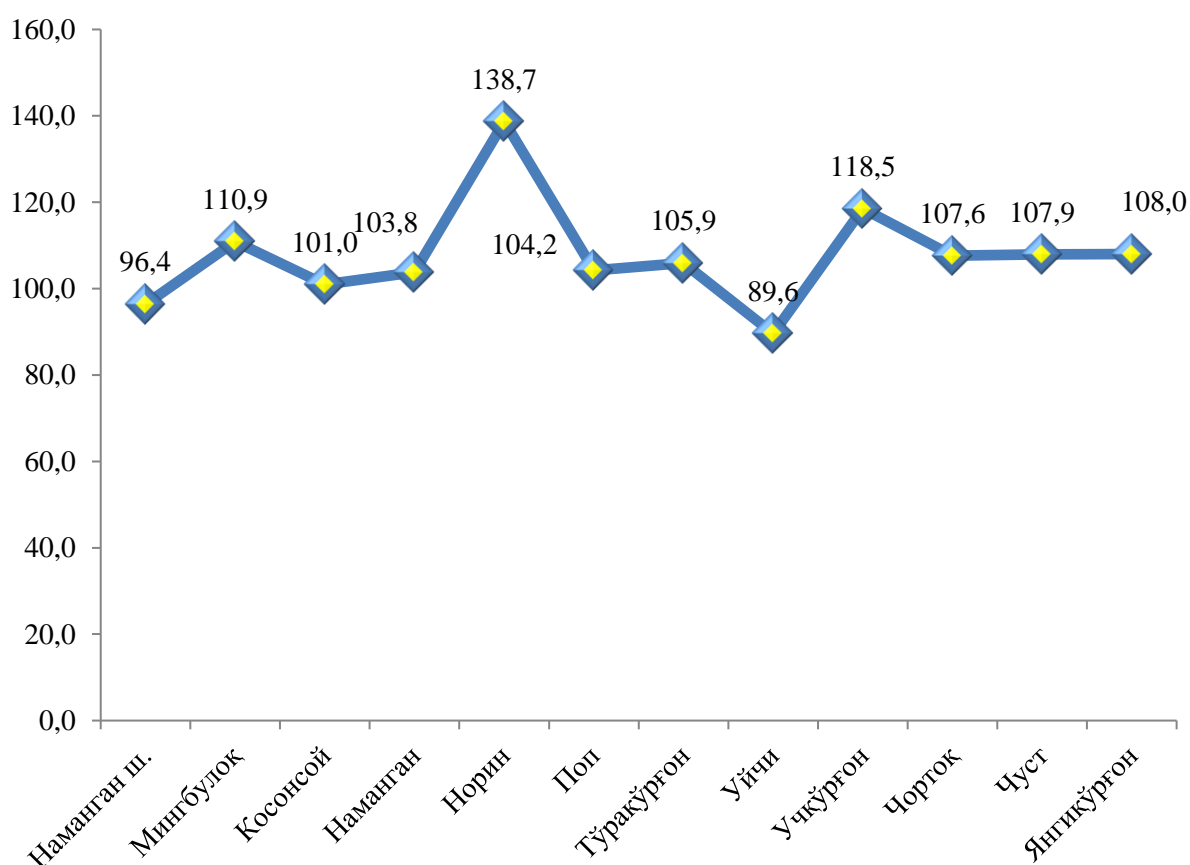
Туман(шаҳар)ларнинг саноат маҳсулотлари ишлаб чиқариши

Туман (шаҳар)ларнинг саноат салоҳиятини ошириш бўйича амалга ошириб келинаётган изчил чоралар натижасида Норин тумани (2019 йилнинг январь-сентябрь ойларига нисбатан 138,7 % га), Учқўрғон тумани (118,5 % га), Чуст тумани (107,9 % га) ҳамда Мингбулоқ тумани (110,9 % га) сезиларли даражада ишлаб чиқариш ҳажми индексининг ўсиши таъминланди.

	Саноат маҳсулотлари (млрд. сўм)	Жамига нисбатан улуши, % да	2019 йил январь-сентябрь ойларига нисбатан, % да
Вилоят жами	7 410,3	100,0	110,4
Наманган ш.	2834,9	38,4	96,4
Мингбулоқ	396,2	5,3	110,9
Косонсой	255,7	3,4	101
Наманган т.	609,9	8,2	103,8
Норин	254,3	3,4	138,7
Поп	340,1	4,6	104,2
Тўрақўрғон	1080,3	14,6	105,9
Уйчи	439,4	5,9	89,6

	Саноат маҳсулотлари (млрд. сўм)	Жамига нисбатан улуши, % да	2019 йил январь-сентябрь ойларига нисбатан, % да
Учкўрғон	629,5	8,5	118,5
Чортоқ	120,9	1,6	107,6
Чуст	323,6	4,4	107,9
Янгиқўрғон	125,6	1,7	108

Туман(шаҳар)лар бўйича саноат маҳсулотлари ишлаб чиқариш ҳажми, индекснинг ўсиш суръатлари (2020 йил январь-сентябрь)
(ўтган йилнинг тегишли даврига нисбатан, % да)

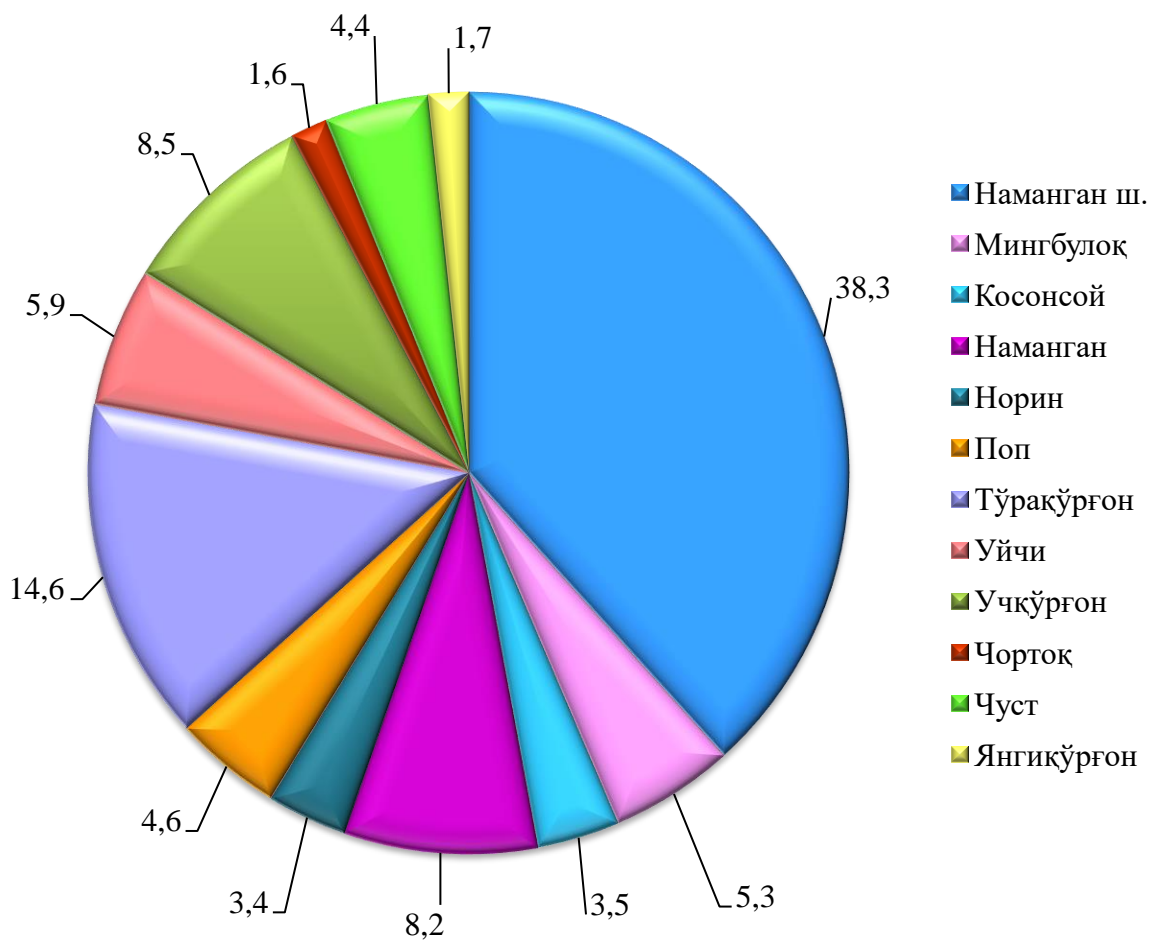


Вилоятда саноат ишлаб чиқариш ҳажми таркибида энг кўп Наманган шаҳри (вилоят саноат ишлаб чиқариш ҳажмининг 38,3 % улушини), Тўрақўрғон (14,6 %), Учкўрғон (8,5 %), Наманган тумани (8,2 %), Уйчи (5,9 %), Мингбулоқ (5,3 %) туманлари ҳиссасига тўғри келмоқда.

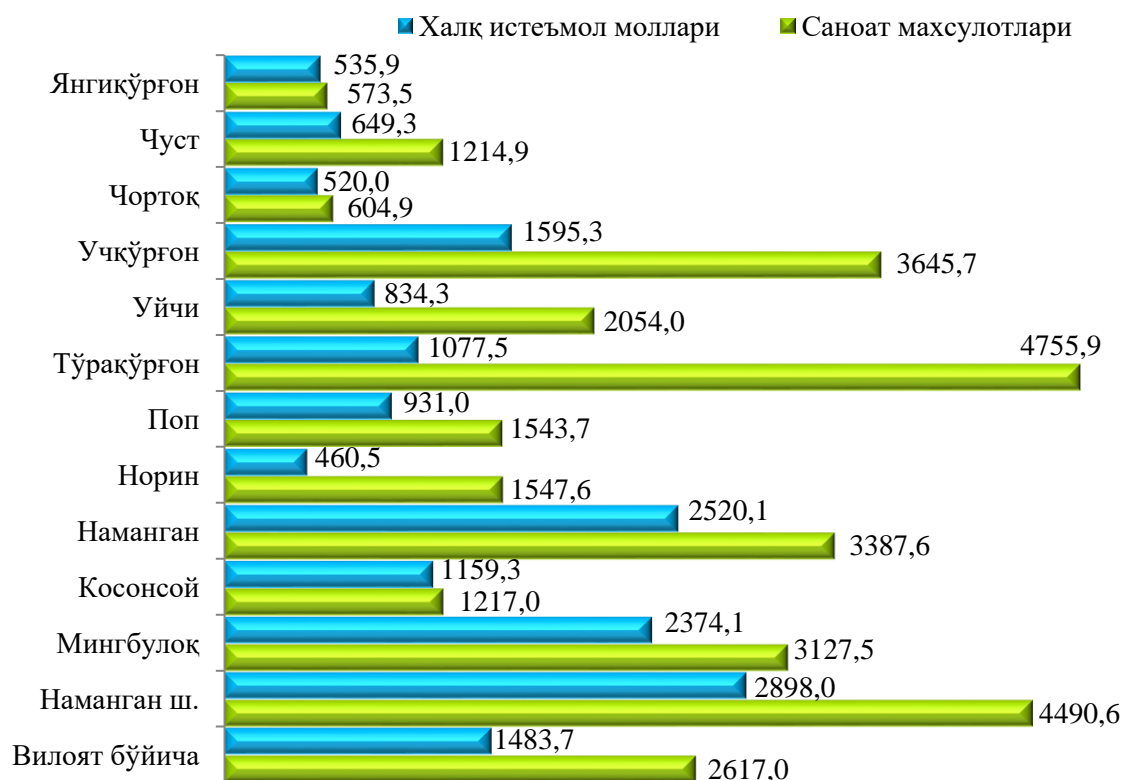
Аҳоли жон бошига саноат маҳсулотлари ишлаб чиқаришнинг ҳудудларга нисбатан кўрилганда, Тўрақўрғон туманида 4 755,9 минг сўм, Наманган шаҳрида 4 490,6 минг сўм, Учқўрғон туманида 3 645,7 минг сўм, Наманган туманида 3 387,6 минг сўм ва Мингбулоқ туманларида 3 127,5 минг сўм минг сўмни ташкил этиб, бошқа туманларга нисбатан юқори кўрсаткични ташкил этмоқда.

Туман (шаҳар)лар кесимида аҳоли жон бошига ўртача саноат маҳсулотлари ишлаб чиқариш ҳажмининг юқори ўсиш суръатлари Норин туманида (2019 йил январь-сентябрь ойларига нисбатан 136,3 %), Учқўрғон (116,3 %), Мингбулоқ (108,6 %), Чуст туманида (105,9 %) туманларида кузатилди. Шу билан бирга, Наманган шаҳар (94,3 %) ва Уйчи (87,7 %) туманларида ўсишнинг паст суръатлари кузатилди.

**Туман(шаҳар)ларнинг вилоятдаги жами саноат ишлаб чиқариш ҳажмидаги улуши, % да
(2020 йил январь-сентябрь)**



**Туман(шаҳар)лар бўйича аҳоли жон бошига саноат маҳсулотлари ва истеъмол товарлари ишлаб чиқариш ҳажми, минг сўмда
(2020 йил январь-сентябрь)**

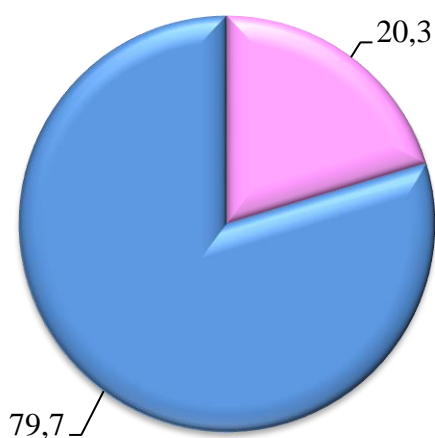


Чет эл инвестициялари иштирокидаги корхоналари томонидан саноат маҳсулотлари ишлаб чиқарилиши

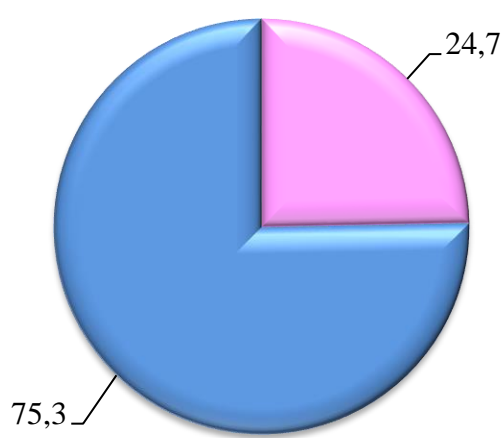
Ҳисобот даврида хорижий инвестициялар иштирокидаги корхоналар томонидан 1 830,7 млрд. сўмлик саноат маҳсулотлари ишлаб чиқарилган бўлиб, умумий ишлаб чиқаришдаги улуши ҳисобот даврида 24,7 % ни ташкил этди.

Чет эл инвестициялари иштирокидаги корхоналари томонидан саноат маҳсулотлари ишлаб чиқариш умумий ҳажмдаги улуши, % да.

2019 январь-сентябрь



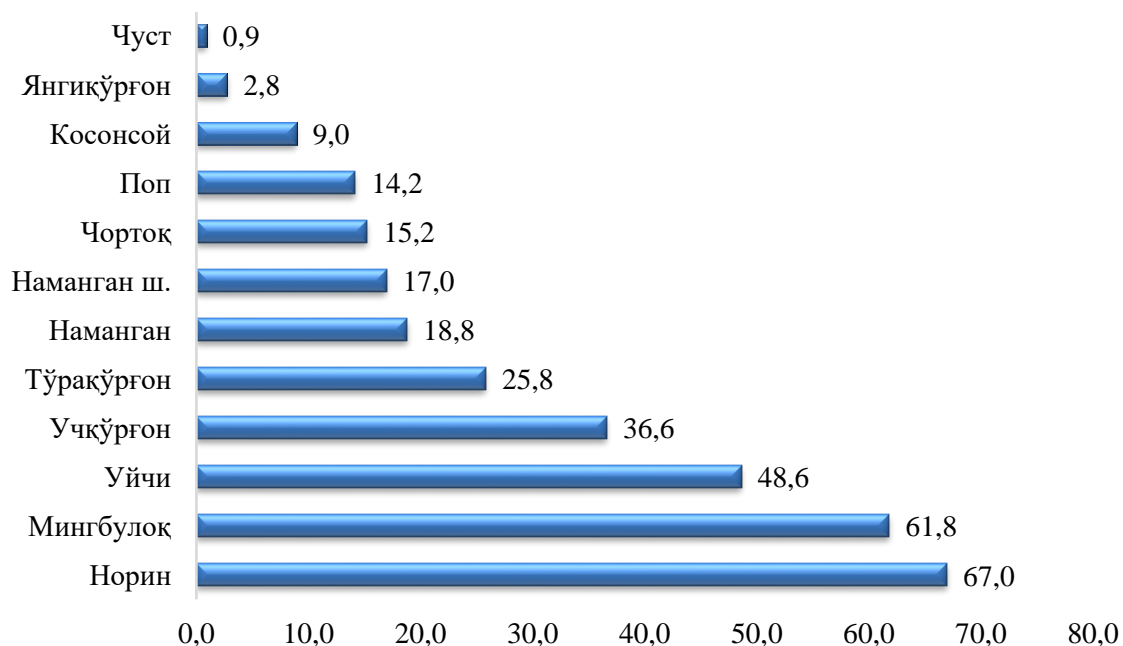
2020 январь-сентябрь



■ Хорижий корхоналар
■ Вилоят бошқа корхоналари

■ Хорижий корхоналар
■ Вилоят бошқа корхоналари

**Худудлар бўйича чет эл инвестициялари иштирокидаги корхоналар
маҳсулотларини sanoat ишлаб чиқариш ҳажмидаги улуши, % да
(2020 йил январь-сентябрь)**



2020 йил январь-сентябрь ойларида аҳоли жон бошига тўғри келадиган sanoat маҳсулотлари ишлаб чиқариш ҳажми ва ўсиш суръатлари

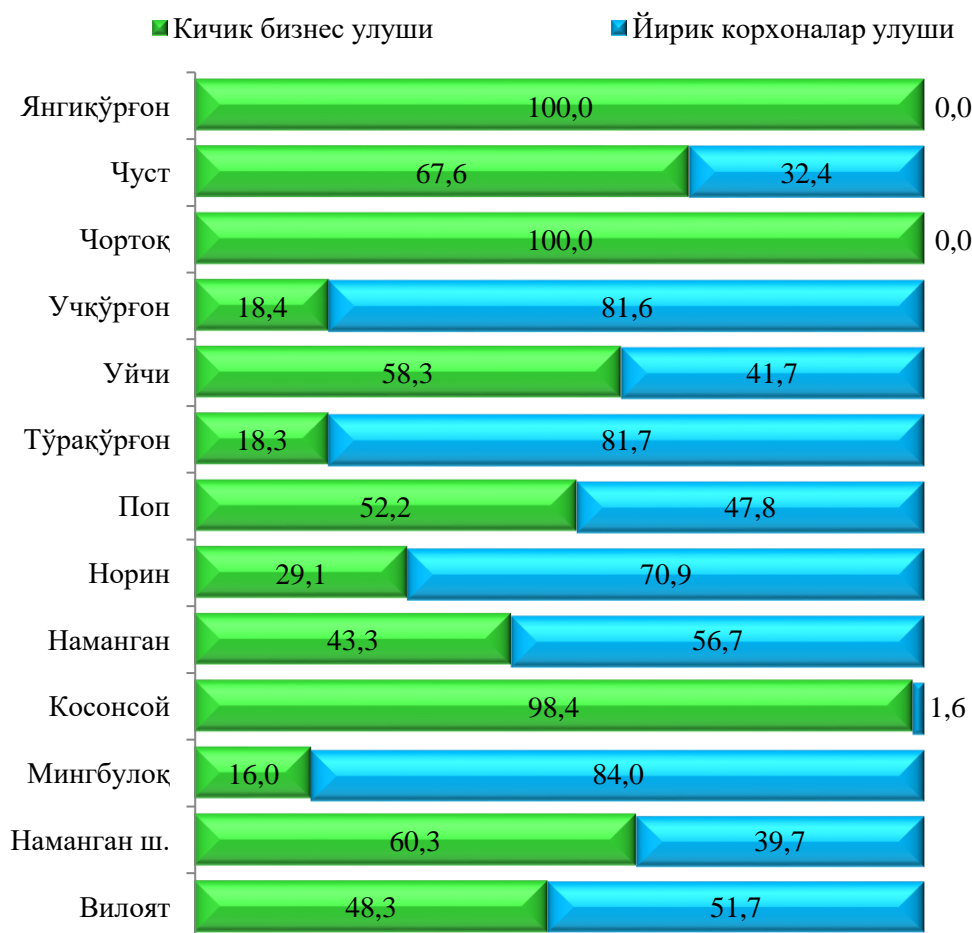
	Аҳоли жон бошига (минг сўмда)	2019 йил январь-сентябрь ойларига нисбатан, % да
Вилоят бўйича	2 617,0	108,2
Наманган ш.	4 490,6	94,3
Мингбулоқ	3 127,5	108,6
Косонсой	1 217,0	98,8
Наманган т.	3 387,6	101,6
Норин	1 547,6	136,3
Поп	1 543,7	102,4
Тўрақўрғон	4 755,9	103,7
Уйчи	2 054,0	87,7
Учқўрғон	3 645,7	116,3
Чортоқ	604,9	105,5
Чуст	1 214,9	105,9
Янгиқўрғон	573,5	105,8

Саноат ишлаб чиқаришда кичик бизнеснинг ҳиссаси

Кичик тадбиркорлик субъектлари саноат ишлаб чиқаришда жами саноат ишлаб чиқаришдаги улуши эса 48,3 % ни ташкил этмоқда.

Туман (шаҳар)лар кесимида кичик бизнеснинг саноат маҳсулотлари ишлаб чиқаришдаги энг юқори улуши Янгиқўрғон, Чортоқ (жами саноат маҳсулотлари ишлаб чиқаришдаги улуши 100,0 %), Косонсой (98,4 %), туманларида кузатилди. Шу билан бирга, энг кичкина улуш Мингбулоқ (16,0 %), Тўрақўрғон (18,3 %) ва Учқўрғон (18,4 %) туманларида кузатилди.

Туман ва шаҳарларнинг кичик бизнесдаги улуши, % да
(2020 йил январь-сентябрь)



Тайёр маҳсулотлар, бутловчи қисмлар ва материаллар ишлаб чиқаришни маҳаллийлаштириш дастурининг амалга оширилиши

Вилоятда саноат маҳсулотлари ишлаб чиқаришининг ривожланишига тайёр маҳсулотлар, бутловчи қисмлар ва материаллар ишлаб чиқаришни маҳаллийлаштириш дастурининг амалга оширилиши ҳам ўз таъсирини кўрсатди. Мазкур дастурга киритилган 39 та лойиҳа бўйича 223,7 млрд. сўмлик маҳсулотлар ишлаб чиқарилди.

**Тайёр маҳсулотлар, бутловчи қисмлар ва материаллар ишлаб чиқаришни
маҳаллийлаштириш дастурининг асосий кўрсаткичлари
(2020 йил январь-сентябрь)**

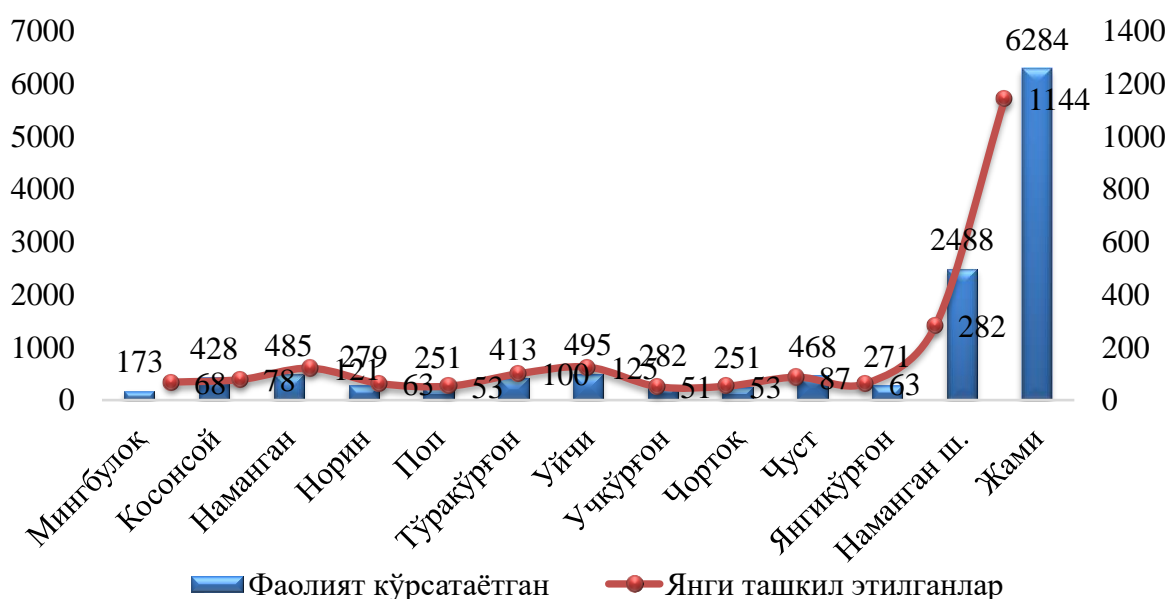
	2020 йил	2019 йил
Лойиҳалар сони, бирлик	39	20
Корхоналар сони, бирлик	28	10
Ишлаб чиқариш ҳажми, млрд. сўм	223,7	149,2
Экспортга қилинган маҳаллийлаштирилган маҳсулот ҳажми, минг АҚШ долл.	1 542,6	520,0
Яратилган янги иш ўринлари, бирлик	450	85

**Фаолият юритаётган ва янги ташкил этилган
саноат корхоналари**

Бугунги кунда вилоятда 6 284 та саноат корхоналари фаолият кўрсатаётган бўлиб, улардан 2 488 таси Наманган шаҳрига, 495 таси Уйчи, 485 таси Наманган, 468 таси Чуст, 428 таси Косонсой, 413 таси Тўрақўрғон, 282 таси Учқўрғон, 279 таси Норин, 271 таси Янгиқўрғон, 251 таси Чортоқ, 251 таси Поп ҳамда 173 таси Мингбулок туманларига тўғри келади.

2020 йил январь-сентябрь ойларида вилоятда 1 144 та саноат соҳасида корхоналар янги ташкил этилган бўлиб, улардан 53,8 % Наманган шаҳри, Наманган тумани, Уйчи ва Чуст туманларига тўғри келди.

**Фаолият юритаётган ва янги ташкил этилган
саноат корхоналари сони, бирликда
(2020 йил 1 октябрь ҳолатига)**



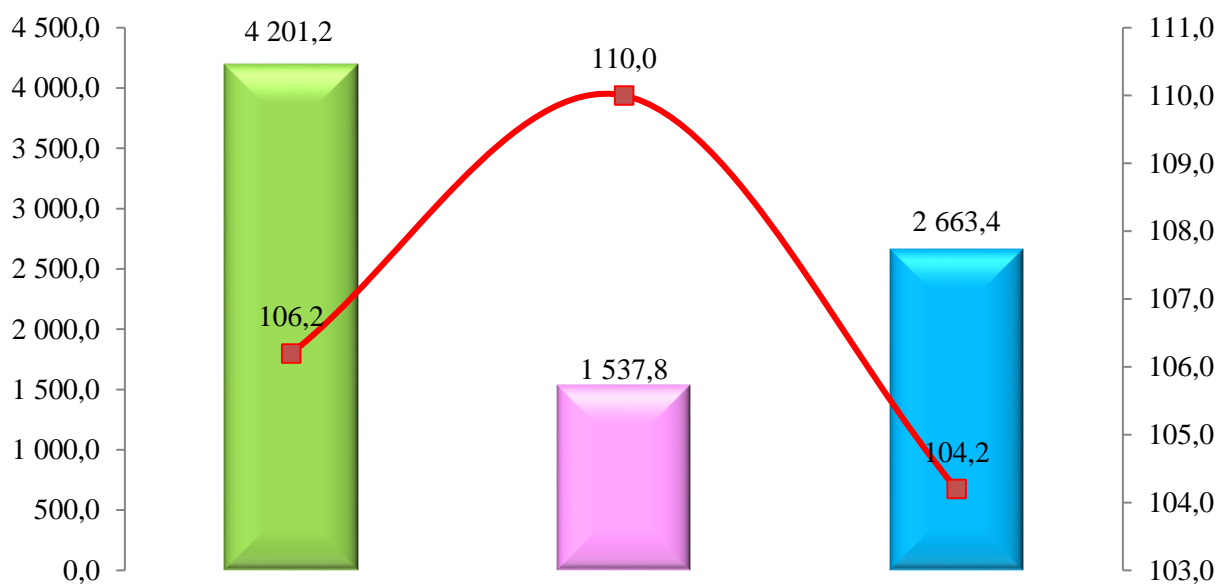
Истеъмол товарлари ишлаб чиқариш

Тайёр маҳсулотлар ишлаб чиқарилишини рағбатлантириш ва турларини кенгайтириш, истеъмол товарлари ишлаб чиқариш ҳажмини 2019 йил январь-сентябрь ойларига нисбатан (106,2 %) ошишига таъсир кўрсатди, жами саноат ишлаб чиқариш ҳажмидаги улуши эса 56,7 % ни ташкил этди.

Худудлар бўйича 2020 йил январь-сентябрь ойларида истеъмол товарлари ишлаб чиқариш ҳажми ва ўсиш суръати

	Ҳалқ истеъмол моллари (млрд. сўм)	Жамига нисбатан улуши, % да	2019 йил январь-сентябрь ойларига нисбатан, % да
Вилоят жами	4 201,2	100,0	106,2
Наманган ш.	1 829,5	43,5	100,2
Мингбулоқ	300,8	7,20	5,9 м.
Косонсой	243,5	5,8	106,6
Наманган т.	453,7	10,8	92,0
Норин	75,7	1,8	124,0
Поп	205,1	4,9	110,6
Тўрақўрғон	244,7	5,8	108,1
Уйчи	178,5	4,2	100,1
Учқўрғон	275,5	6,6	113,8
Чортоқ	103,9	2,5	116,1
Чуст	173	4,1	101,2
Янгиқўрғон	117,3	2,8	104,1

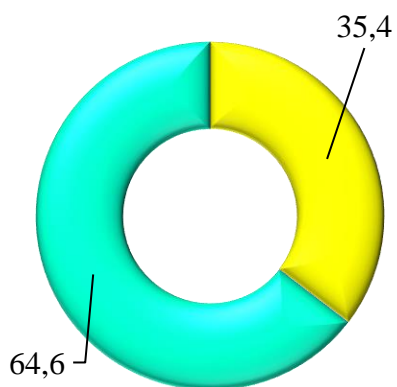
Истеъмол товарлари ишлаб чиқариш ҳажми ва ўсиш суръатлари
(2020 йил январь-сентябрь)



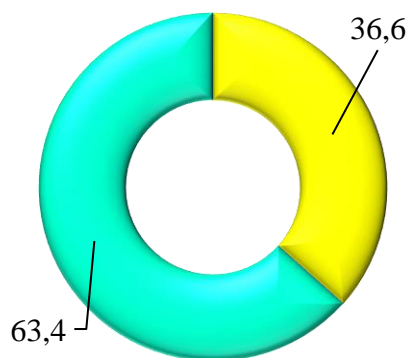
○ Истеъмол товарлари жами
 ○ озиқ-овқат товарлари
 ○ ноозиқ-овқат товарлари

Истеъмол товарлари ишлаб чиқариш таркиби
(жами истеъмол товарлари ишлаб чиқариш ҳажмига нисбатан, % да)

2019 январь-сентябрь



2020 январь-сентябрь



■ Озиқ-овқат товарлари
 ■ Ноозиқ-овқат товарлари

Истеъмол товарлари ишлаб чиқариш

Худудлар кесимида озиқ-овқат маҳсулотлари ишлаб чиқарилишининг вилоят жами ҳажмидаги энг юқори улуши Наманган шаҳрига тўғри келиб, 48,2 % ни, шунингдек Учқўрғон тумани 12,1 % ни, Поп тумани эса 8,9 % ни ташкил етди.

Шунингдек озиқ-овқат маҳсулотлари ишлаб чиқарилишининг ўсиш суръати энг юқори кўрсаткич Косонсой (146,8 %), Чортоқ (140,6 %) ва Уйчи (133,7 %) туманларида кайд этилди.

Худудлар бўйича 2020 йил январь-сентябрь ойларида озиқ-овқат товарлари ишлаб чиқариш ҳажми ва ўсиш суръати

	(млрд. сўм)	Жамига нисбатан улуши, % да	2019 йил январь-сентябрь ойларига нисбатан, % да
Вилоят жами	1 537,8	100,0	110,0
Наманган ш.	735,9	47,9	106,2
Мингбулоқ	18,7	1,2	122,4
Косонсой	39,5	2,6	146,8
Наманган т.	125,9	8,2	95,3
Норин	35,5	2,3	119,7
Поп	136,2	8,9	118,3
Тўрақўрғон	48,1	3,1	67,7
Уйчи	67,8	4,4	133,7
Учқўрғон	185,2	12,0	127,2
Чортоқ	52,8	3,4	140,6
Чуст	47,4	3,1	124,9
Янгиқўрғон	44,8	2,9	102,8

Худудлар кесимида ноозиқ-овқат маҳсулотлари ишлаб чиқарилишининг вилоят жами ҳажмидаги энг юқори улуши Наманган шаҳрига тўғри келиб, 41,1 % ни, шунингдек Наманган тумани 12,3 % ни, Мингбулоқ тумани 10,6 %, Косонсой тумани эса 7,7 % ни ташкил етди.

Шунингдек озиқ-овқат маҳсулотлари ишлаб чиқарилишининг ўсиш суръати энг юқори кўрсаткич Мингбулоқ (8,0 марта), Норин (128,1 %) ва Тўрақўрғон (126,4 %) туманларида қайд этилди.

Худудлар бўйича 2020 йил январь-сентябрь ойларида озиқ-овқат товарлари ишлаб чиқариш ҳажми ва ўсиш суръати

	(млрд. сўм)	Жамига нисбатан улуши, % да	2019 йил январь-сентябрь ойларига нисбатан, % да
Вилоят жами	2 663,4	100,0	104,2
Наманган ш.	1 093,5	41,0	96,5
Мингбулоқ	282,0	10,6	8,0 м.
Косонсой	204,0	7,7	101,3
Наманган т.	327,8	12,3	90,8
Норин	40,3	1,5	128,1
Поп	68,9	2,6	98,1
Тўрақўрғон	196,8	7,4	126,4
Уйчи	110,6	4,2	85,8
Учқўрғон	90,3	3,4	93,6
Чортоқ	51,1	1,9	98,4
Чуст	125,6	4,7	94,4
Янгиқўрғон	72,5	2,7	104,9