

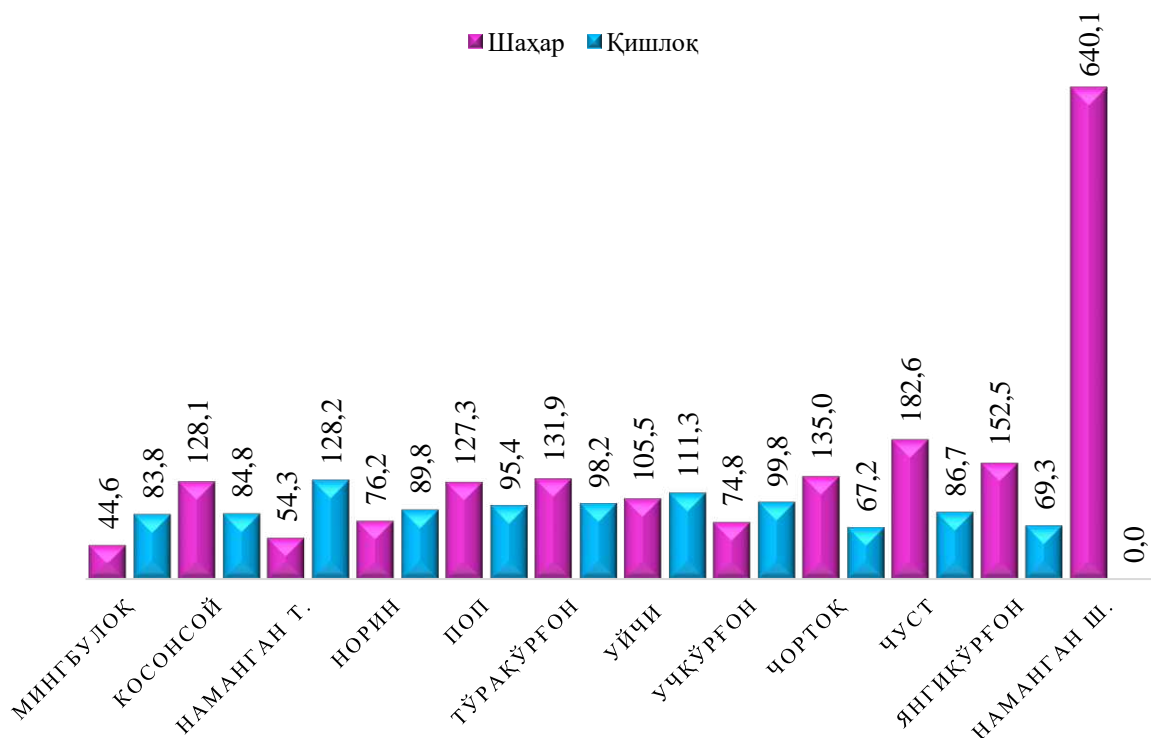
ХIII. ДЕМОГРАФИК ҲОЛАТ ВА БАНДЛИК

Дастлабки маълумотларга кўра, 2021 йилнинг 1 январь ҳолатига вилоятда доимий аҳоли сони 2 867,4 минг кишини ташкил қилди ва йил бошига нисбатан 56,6 кишига ёки 2,0 % га кўпайди. Шундан, 1 852,9 минг киши – шаҳар жойларида (жами аҳоли сонининг 64,6 %) ва 1 014,5 минг киши – қишлоқ жойларида (35,4 %) истиқомат қилади.

Наманган вилояти ҳудудлари бўйича доимий аҳоли сони тўғрисида маълумот (2021 йилнинг 1 январь ҳолатига)

	Доимий аҳоли сони, минг киши		
	жами	шу жумладан:	
		шаҳар	қишлоқ
Вилоят жами	2 867,4	1 852,9	1 014,5
Наманган ш.	640,1	640,1	-
Мингбулоқ	128,4	44,6	83,8
Косонсой	212,9	128,1	84,8
Наманган	182,5	54,3	128,2
Норин	166,0	76,2	89,8
Поп	222,7	127,3	95,4
Тўрақўрғон	230,1	131,9	98,2
Уйчи	216,8	105,5	111,3
Учкўрғон	174,6	74,8	99,8
Чортоқ	202,2	135,0	67,2
Чуст	269,3	182,6	86,7
Янгиқўрғон	221,8	152,5	69,3

**Наманган вилояти шаҳар ва қишлоқлар
бўйича аҳоли сони тўғрисида маълумот
(2021 йилнинг 1 январь ҳолатига, минг киши)**



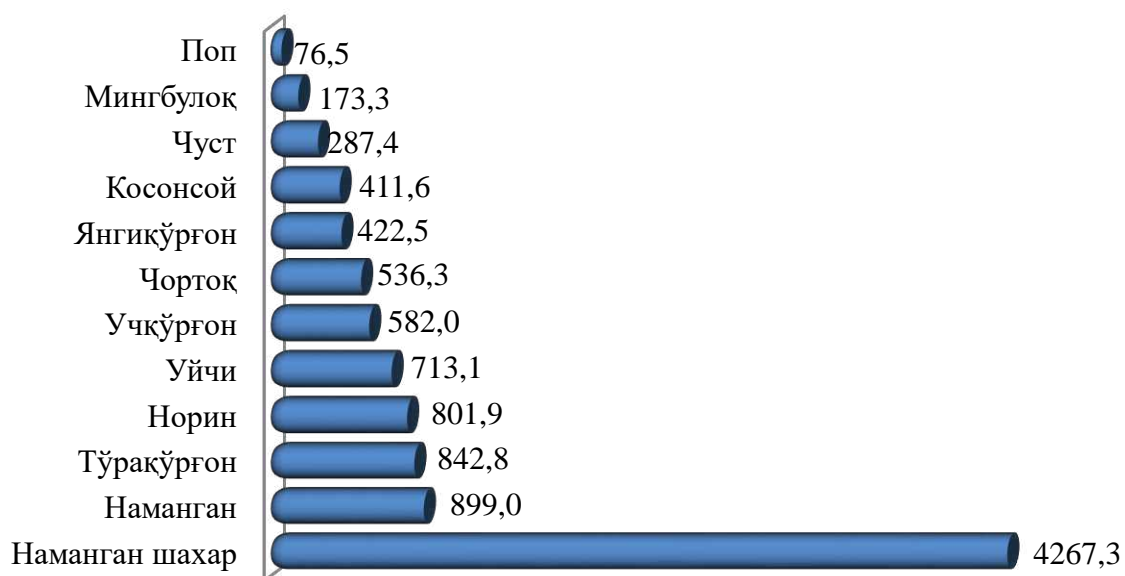
Шунингдек, вилоятдаги жами доимий аҳолининг 1 456,6 минг таси эркаклар (жами аҳоли сонининг 50,8 %) ва 1 410,8 минг таси аёлларни (49,2 %) ташкил этади.

Вилоятнинг худудий майдони 7,444 минг кв км ни ташкил этиб, аҳоли зичлиги 1 кв км га ўртача 385,2 киши тўғри келади. Аҳоли зичлиги юқорилиги бўйича шаҳар ва туманлар кесимида таҳлил қилиб кўрилганда, Наманган шаҳарда 1 кв км га ўртача 4 267,3 киши, Наманган туманида 1 кв км га ўртача 899,0 киши ва Тўрақўрғон туманида 1 кв км га ўртача 843,6 киши тўғри келмоқда.

Аҳоли зичлиги паст бўлган туманлар кесимида таҳлил қилиб кўрилганда, Поп тумнида 1 кв км га ўртача 76,5 киши, Мингбулоқ туманида 1 кв км га ўртача 173,3 киши тўғри келмоқда.

2021 йил 1 январь ҳолатига ҳудудлар кесимида аҳоли зичлиги

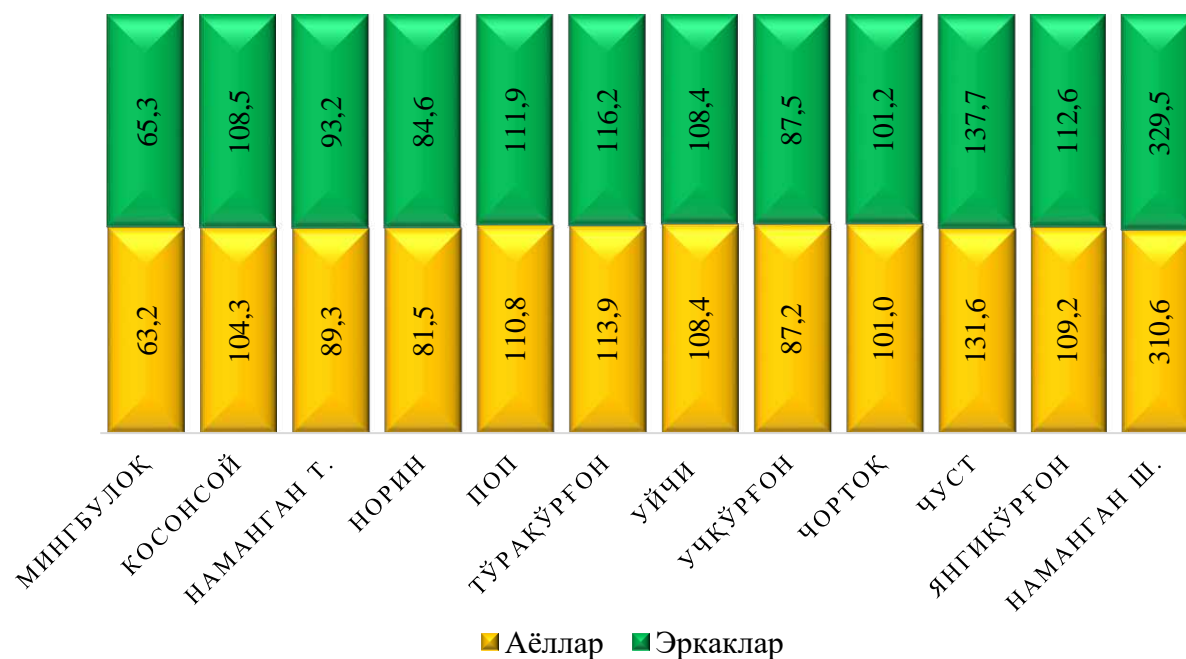
(1 км кв киши)



Наманган вилояти ҳудудлари бўйича доимий аҳоли сони тўғрисида маълумот (2021 йилнинг 1 январь ҳолатига)

	Доимий аҳоли сони, минг киши		
	жами	шу жумладан:	
		эркак	Аёл
Вилоят жами	2 867,4	1 456,6	1 410,8
Наманган ш.	640,1	329,5	310,6
Мингбулоқ	128,4	65,3	63,2
Косонсой	212,8	108,5	104,3
Наманган	182,5	93,2	89,3
Норин	166,0	84,6	81,5
Поп	222,7	111,9	110,8
Тўрақўрғон	230,1	116,2	113,9
Уйчи	216,8	108,4	108,4
Учқўрғон	174,6	87,5	87,2
Чортоқ	202,2	101,2	101,0
Чуст	269,3	137,7	131,6
Янгиқўрғон	221,8	112,6	109,2

Наманган вилояти ҳудудлари бўйича аҳолининг жинси сони тўғрисида маълумот
(2021 йилнинг 1 январь ҳолатига, минг киши)



Аҳолининг табиий ҳаракати
(январь-декабрь)

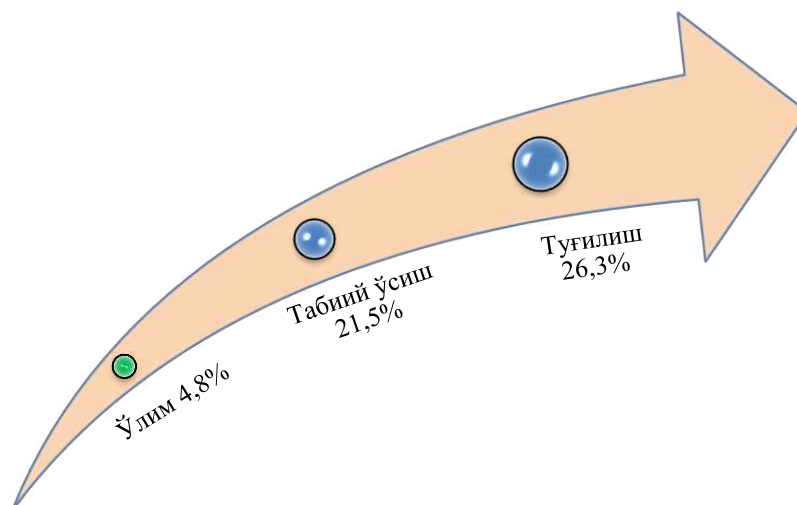
	Киши			ҳар 1000 кишига	
	2019 йил	2020 йил ¹⁾	ўсиш, камайиш	2019 йил	2020 йил ¹⁾
Туғилганлар	71 830	74 688	2 858	25,8	26,3
Вафот этганлар	12 534	13 540	1 006	4,5	4,8
Табиий ўсиш	59 296	61 148	1 852	21,3	21,5
Никоҳлар	26 971	24 959	-2012	9,7	8,8
Ажралишлар	2 392	2 104	-288	0,9	0,7

¹⁾ дастлабки маълумот

Аҳолининг табиий ҳаракати коэффиценти

2020 йил январь-декабрь ойларида

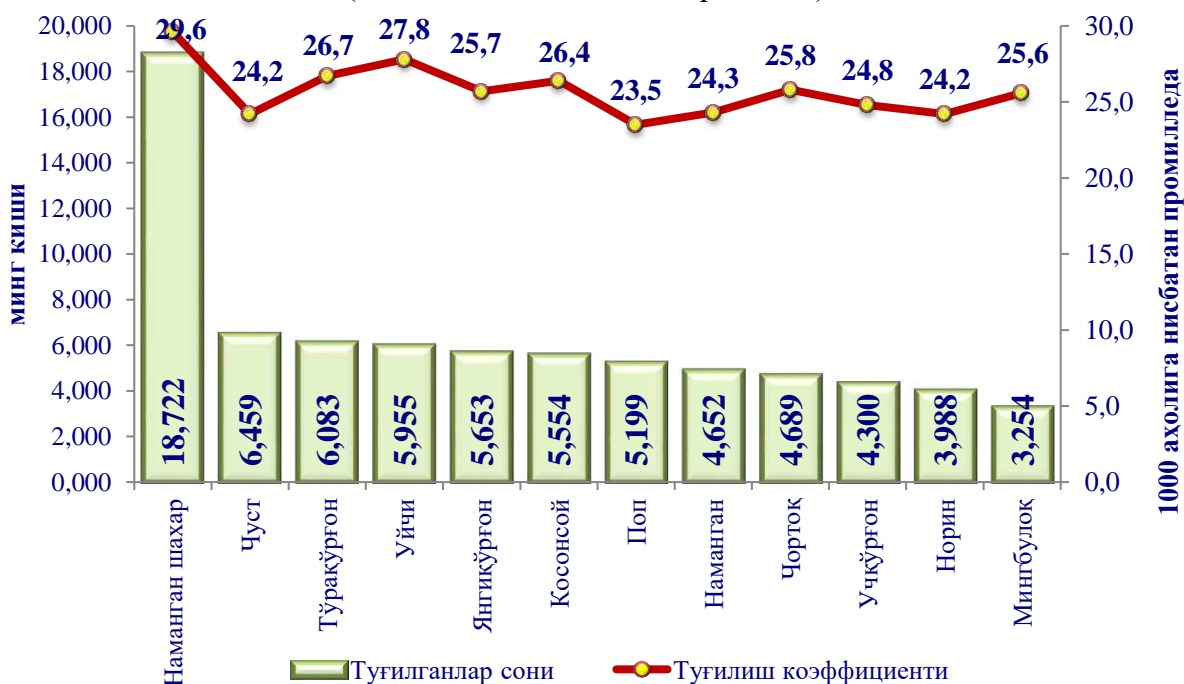
(1000 аҳолига нисбатан, промилле)



Туғилиш даражаси. 2020 йил январь-декабрь ойларида туғилганлар сони 74 688 кишини ташкил қилди ва 2019 йилнинг мос даврига (71 830 киши) нисбатан 2 858 тага кўпайди. Туғилиш коэффиценти мос равишда 26,3 промиллени ташкил қилди ва 2019 йилнинг мос даврига (25,8 промилле) нисбатан 0,5 промиллега ўсиш бўлди.

Туғилиш даражасининг кўпайиши вилоятнинг Наманган шаҳрида (28,4 дан, 29,6 промиллега), Уйчи туманида (27,3 дан 27,8 промиллега) ва Янгиқўрғон (24,3 дан 25,7 промиллега) туманларида кузатилди.

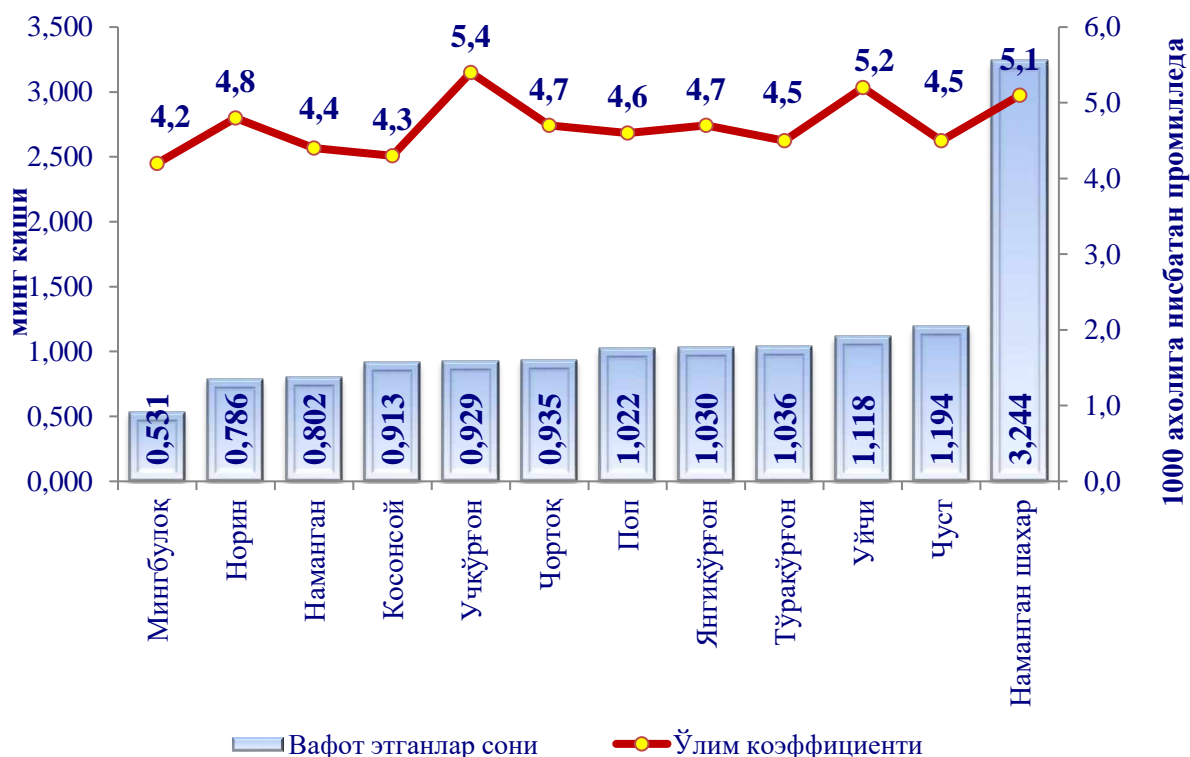
2020 йил январь-декабрь ойларида ҳудудларда туғилиш даражаси
(1000 аҳолига нисбатан, промилле)



Ўлим даражаси. 2020 йил январь-декабрь ойларида вафот этганлар сони 13540 кишини ташкил қилди. 2019 йилнинг мос даврига (12534 киши) нисбатан 1006 тага кўпайди. Мос равишда ўлим коэффиценти 4,8 промиллени ташкил қилди (2019 йил январь-декабрь ойларида – 4,5 промилле).

Вафот этганлар сони кўпайиши Наманган шаҳрида (4,9 дан 5,1 промиллега), Уйчи (4,8 дан 5,2 промиллега), Учқўрғон (4,8 дан 5,4 промиллега) ва Чортоқ (4,2 дан 4,7 промиллега) туманларида кузатилди.

2020 йил январь-декабрь ойларида худудларда ўлим даражаси
(1000 аҳолига нисбатан, промилле)



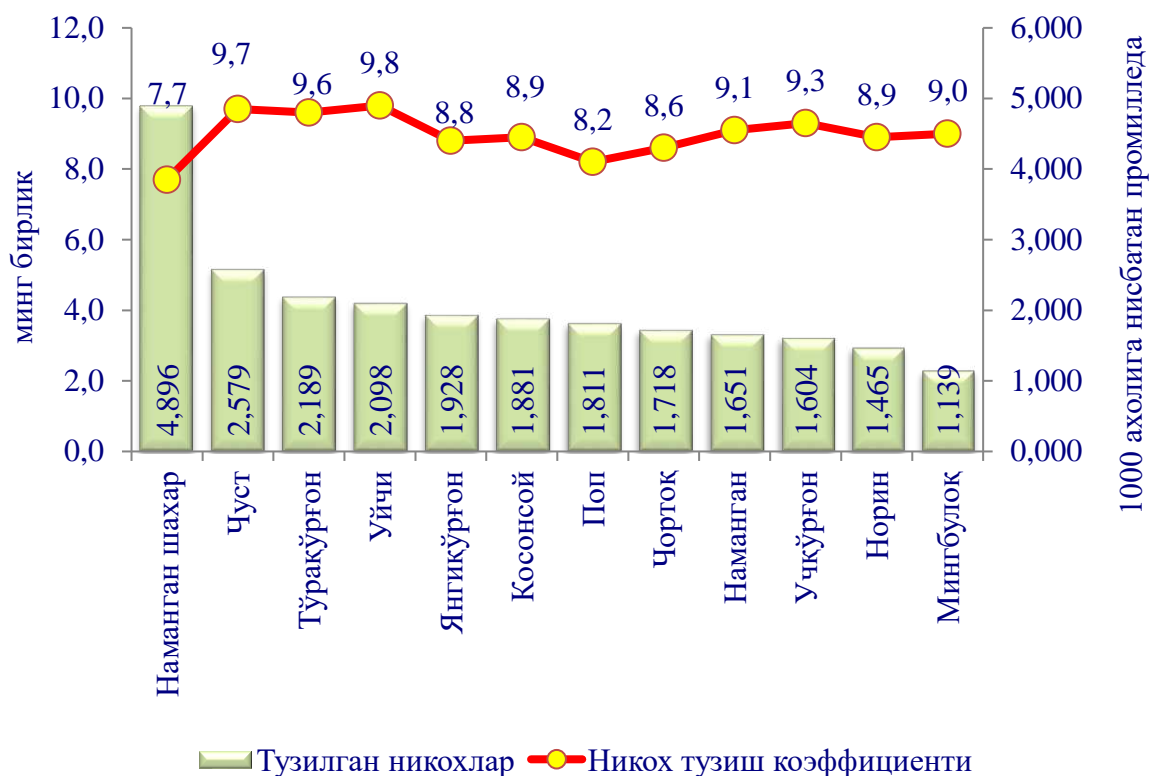
Никоҳлар ва ажралишлар. 2020 йил январь-декабрь ойларида ФХДЁ органларида 24 959 та никоҳлар ва 2 104 та ажралишлар рўйхатга олинди. Минг аҳолига нисбатан промилледа 8,8 никоҳ (2019 йилнинг тегишли даврида – 9,7) ва 0,7 ажралишлар (2019 йилнинг мос даврида – 0,9) тўғри келади.

**Январь-декабрь ойларида тузилган никоҳлар
ва никоҳдан ажралишлар сони**

(бирлик)

	Тузилган никоҳлар		Никоҳдан ажралишлар	
	2019 йил	2020 йил	2019 йил	2020 йил
Вилоят жами	26 971	24 959	2 392	2 104
Наманган ш.	5 872	4 896	490	411
Мингбулоқ	1 289	1 139	100	86
Косонсой	1 932	1 881	182	164
Наманган	1 649	1 651	181	105
Норин	1 560	1 465	159	145
Поп	2 082	1 811	209	202
Тўрақўрғон	2 227	2 189	173	189
Уйчи	2 200	2 098	170	167
Учқўрғон	1 734	1 604	177	156
Чортоқ	1 825	1 718	160	122
Чуст	2 466	2 579	247	235
Янгиқўрғон	2 135	1 928	144	122

Туманлар (шаҳар) кесимида никоҳ тузганлар сони ва коэффициенти
(2020 йил январь-декабрь ҳолатига 1000 аҳолига нисбатан, промилле)

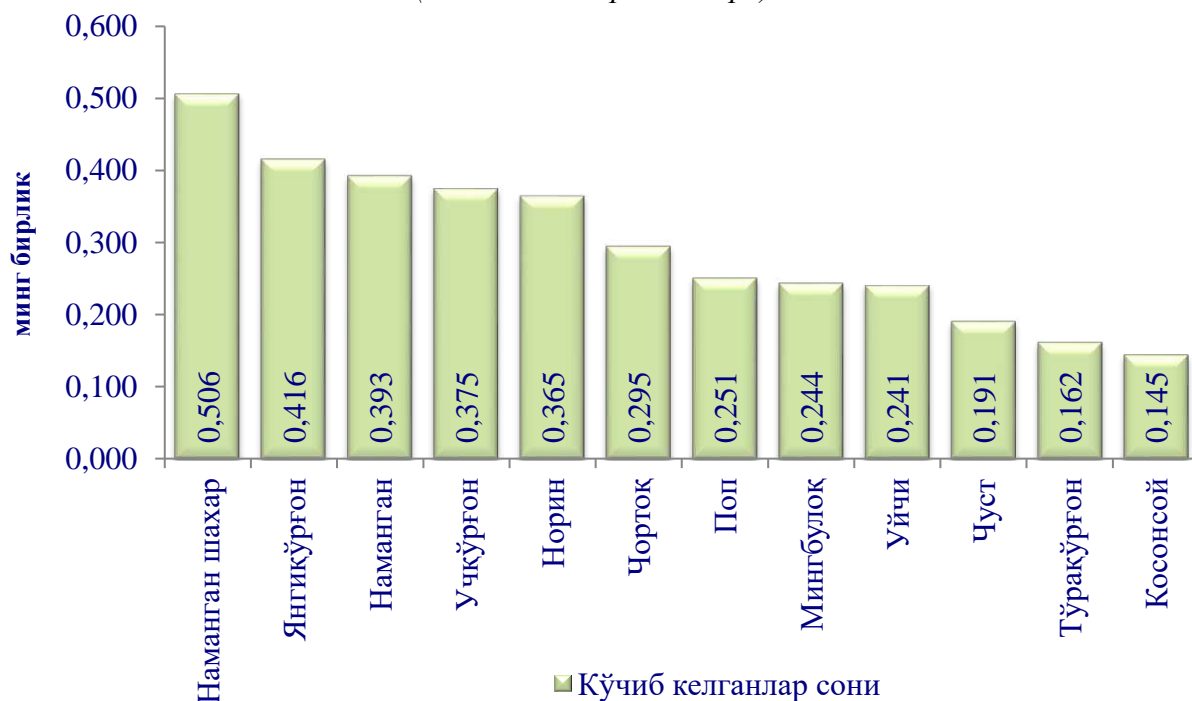


Туманлар (шаҳар) кесимида никоҳдан ажралиш сони ва коэффициенти
(2020 йил январь-декабрь ҳолатига 1000 аҳолига нисбатан, промилле)

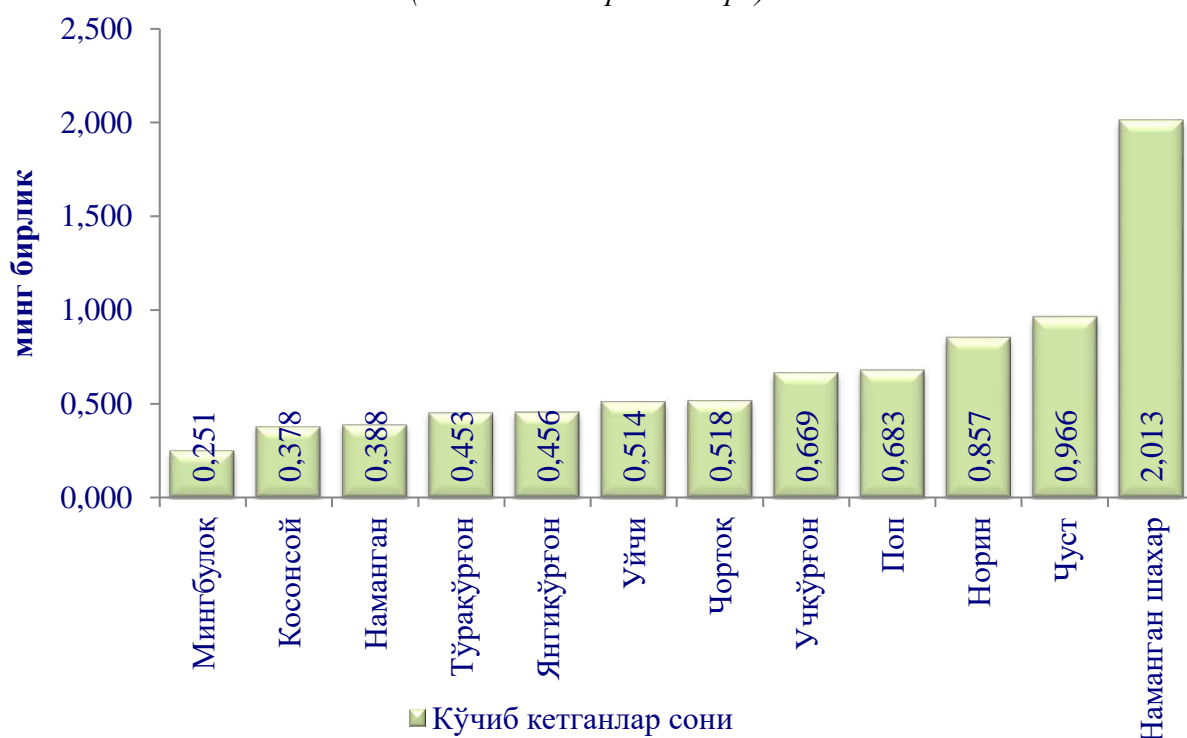


Миграция. Дастлабки маълумотларга кўра, 2020 йил январь-декабрь ойларида вилоят бўйича кўчиб келганлар сони 3 584 кишини, шу давр мобайнида кўчиб кетганлар сони эса 8 146 кишини ташкил қилди. Миграция қолдиғи манфий -4 562 кишига (2019 йилнинг мос даврида манфий -1 333 киши) тенг бўлди. Энг катта манфий қолдиқлар Наманган шаҳрида (манфий -1 507), Чуст (манфий -775), Норин (манфий -492) Тўрақўрғон (манфий -291) туманларида кузатилди.

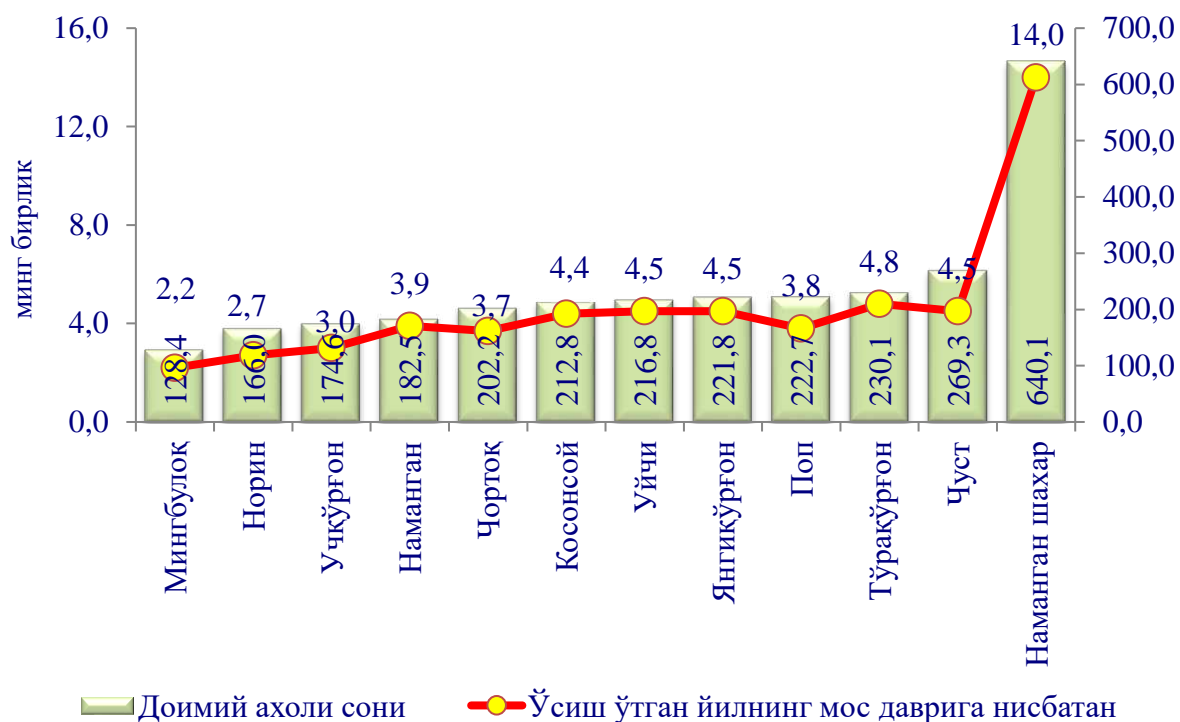
Туманлар (шаҳар) кесимида кўчиб келганлар сони
(2020 йил январь-декабрь)



Туманлар (шаҳар) кесимида кўчиб кетганлар сони
(2020 йил январь-декабрь)



**2020 йил январь-декабрь ойларида хуудлар кесимида
доимий аҳоли сонининг тақсимланиши**



**2020 йил январь-декабрь ойларида хуудлар кесимида доимий
аҳоли сонининг тақсимланиши**

минг кишида

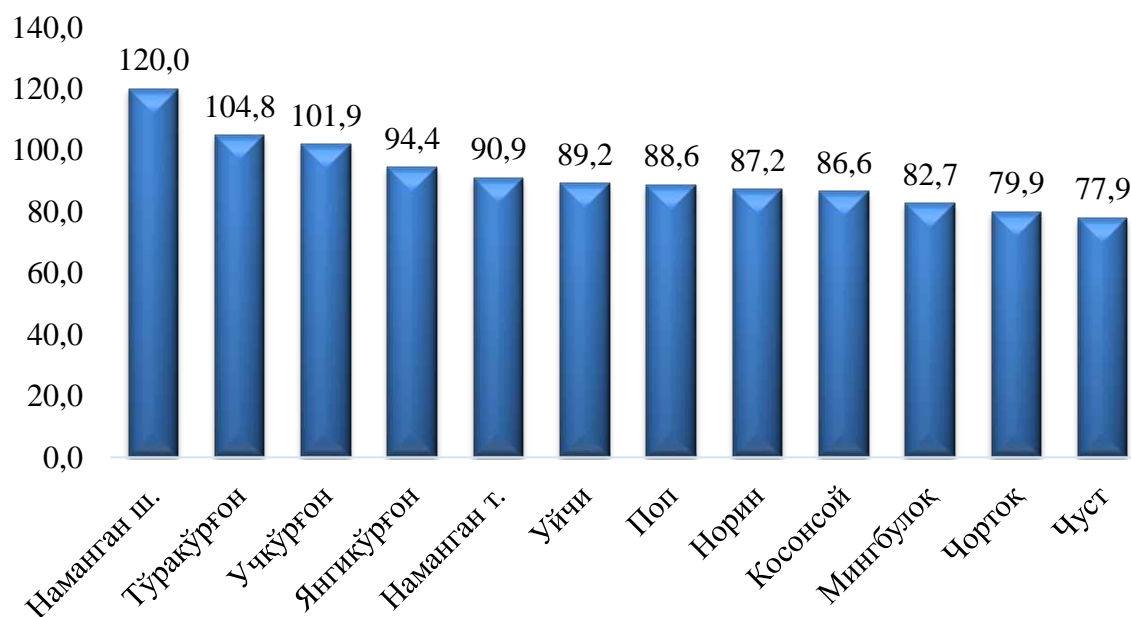
	Доимий аҳоли сони		
	2019 йил	2020 йил	Ўсиш +/-
Вилоят жами	2 810,8	2 867,4	56,6
Наманган ш.	626,1	640,1	14,0
Мингбулоқ	125,7	128,4	2,7
Косонсой	208,4	212,8	4,4
Наманган	178,6	182,5	3,9
Норин	163,3	166,0	2,7
Поп	218,9	222,7	3,8
Тўрақўрғон	225,3	230,1	4,8

	Доимий аҳоли сони		
	2019 йил	2020 йил	Ўсиш +/-
Уйчи	212,3	216,8	4,5
Учкўрғон	171,6	174,6	3,0
Чортоқ	198,5	202,2	3,7
Чуст	264,8	269,3	4,5
Янгиқўрғон	217,3	221,8	4,5

Вилоятда ўртача ойлик иш хақи 2020 йилнинг январь-декабрь ойларида 2 067,7 минг сўмни ташкил этиб, вилоят худудлари бўйича кўрадиган бўлсак, яни ўртача ойлик иш хақининг юқори миқдори Наманган шаҳрида 2 481,5 минг сўмни (вилоятдаги ўртача ойлик иш хақига нисбатан 120,0 %) ва Тўрақўрғон туманида 2 167,0 минг сўмни (104,8 %), ташкил этган.

Бошқа худудларга нисбатан Чуст туманида 1 611,4 минг сўмни (77,9 %), Чортоқ туманида 1 651,1 минг сўмни (79,8 %), Мингбулоқ туманида 1 709,2 минг сўмни (82,7 %), Норин туманида 1 802,8 минг сўмни (87,2 %) ташкил этиб, вилоятдаги ўртача иш хақига нисбатан кам миқдорга эга бўлмоқда.

2020 йил январь- декабрь ойларида худудлар бўйича ўртача ойлик номинал ҳисобланган иш хақи
(Вилоятдаги ўртача ойлик иш хақига нисбатан % да)



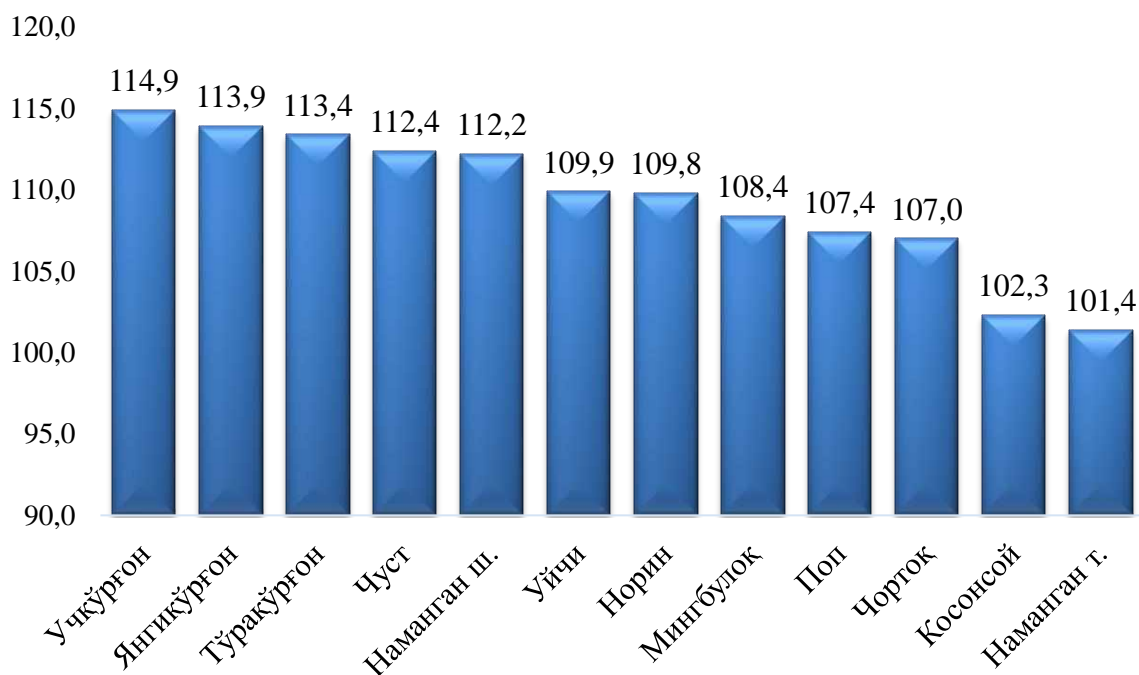
Наманган вилояти бўйича ўртача ойлик номинал ҳисобланган иш хақи
(қишлоқ хўжалиги ва кичик тадбиркорлик субъектларидан
ташқари, минг сўм)

	2019 йил январь-декабрь	2020 йил январь-декабрь	Ўсиш суръати, % да
Вилоят жами	1 873,0	2 067,7	110,4
Наманган ш.	2 210,9	2 481,5	112,2
Мингбулоқ	1 576,9	1 709,2	108,4
Косонсой	1 749,8	1 790,7	102,3
Наманган	1 854,1	1 879,4	101,4
Норин	1 642,2	1 802,9	109,8
Поп	1 706,3	1 831,8	107,4
Тўрақўрғон	1 911,3	2 167,0	113,4
Уйчи	1 678,4	1 845,0	109,9
Учқўрғон	1 833,0	2 106,0	114,9
Чортоқ	1 543,5	1 651,1	107,0
Чуст	1 433,1	1 611,4	112,4
Янгиқўрғон	1 714,0	1 951,5	113,9

**Наманган вилояти бўйича ўртача ойлик номинал ҳисобланган
иш ҳақи соҳалар кесимида**
(қишлоқ хўжалиги ва кичик тадбиркорлик
субъектларидан ташқари)

	Ходимлар сони (киши)	Иш ҳақи фонди (млн. сўм)	Ўртача ойлик иш ҳақи (минг сўм)
Вилоят жами	169 378	4 202 697,6	2 067,7
шу жумладан:			
Саноат	20 348	539 288,2	2 208,6
Қурилиш	1 035	32 024,6	2 578,5
Савдо	2 581	71 147,7	2 297,2
Ташиш ва сақлаш	2 908	83 867,4	2 403,4
Яшаш ва овқатланиш бўйича хизматлар	151	2 438,6	1 345,8
Ахборот ва алоқа	1 136	33 090,7	2 427,4
Молиявий ва суғурта фаолияти	3 030	161 075,2	4 430,0
Таълим	76 226	1 792 402,4	1 959,5
Соғлиқни сақлаш ва ижтимоий хизматлар кўрсатиш	37 772	814 913,5	1 797,9
Санъат, кўнгиш очиш ва дам олиш	1 481	36 369,2	2 046,4
Бошқа фаолият турлари	22 710	599 167,7	2 198,6

2020 йил январь- декабрь ойларида Наманган вилояти бўйича ўртача ойлик номинал ҳисобланган иш ҳақи
(ўтган йилнинг мос даврига нисбатан % да)



2020 йил январь- декабрь ойларида Наманган вилояти бўйича ўртача ойлик номинал ҳисобланган иш ҳақи соҳалар кесимида
(қишлоқ хўжалиги ва кичик тадбиркорлик субъектларидан ташқари, минг сўм)

