

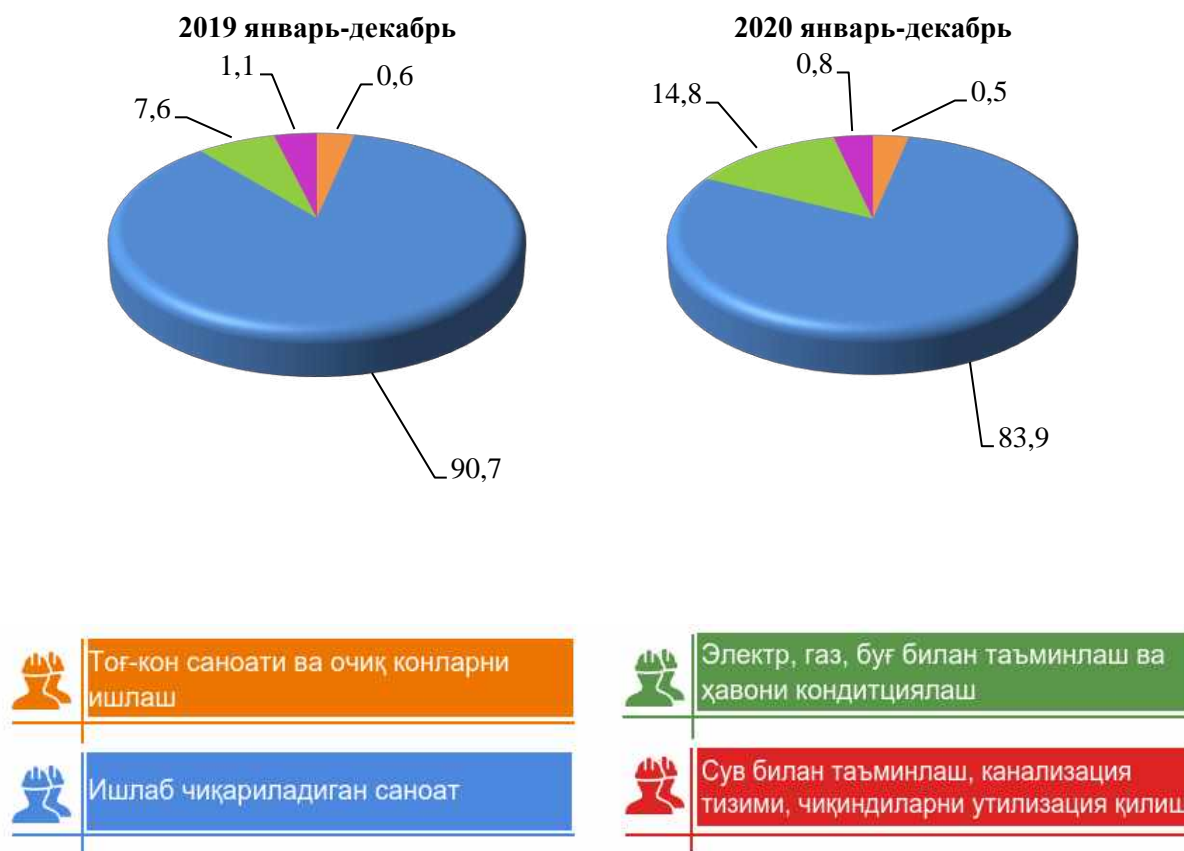
Ш. САНОАТ

Дастлабки маълумотлар бўйича 2020 йил январь-декабрь ойларида вилоят корхоналари томонидан 10 950,8 млрд. сўмлик саноат маҳсулотлари ишлаб чиқарилган бўлиб, 2019 йилнинг мос даврига нисбатан саноат ишлаб чиқаришнинг физик ҳажм индекси* 115,8 % ни ташкил этди.

Жами саноат ишлаб чиқариш физик ҳажми ўсишининг асосий омили бўлиб, ишлаб чиқарадиган (қайта ишлаш) саноатининг - 7,6 % га (жами саноат ишлаб чиқариш ҳажмининг 83,9 % и), ҳамда электр, газ, буғ билан таъминлаш ва ҳавони кондитсиялашнинг – 2,0 мартага (жами саноат ишлаб чиқариш ҳажмининг 14,8 % и) ўсиши кузатилди.

Шунингдек, сув билан таъминлаш, канализация тизими, чиқиндиларни утилизация қилиш саноатининг – 13,4 % га (жами саноат ишлаб чиқариш ҳажмининг 0,8 % и), тоғ-кон саноати ва очик конларни ишлаш саноатининг -17,5 % га (жами саноат ишлаб чиқариш ҳажмининг 0,5 % и) пасайиши кузатилди.

Иқтисодий фаолият турлари бўйича саноат ишлаб чиқариш таркиби (жами саноат маҳсулотлари ишлаб чиқариш ҳажмига нисбатан % да)



* Саноат ишлаб чиқаришнинг физик ҳажми индекси ишлаб чиқарилган маҳсулотлар (ишлар, хизматлар) ҳажмининг таққосланадиган даврлардаги ўзгаришини тавсифловчи нисбий кўрсаткичдир.

Тоғ-кон саноати ва очик конларни ишлаш

Тоғ-кон саноати ва очик конларни ишлаши корхоналари томонидан ишлаб чиқарилган маҳсулотлар ҳажми 54,4 млрд. сўмни ёки жами ишлаб чиқарилган саноат маҳсулотлари ҳажмининг 0,5 % ни ташкил этди.

Ишлаб чиқариладиган саноат (қайта ишлаш саноати)

2020 йил январь-декабрь ойларида ишлаб чиқариладиган саноат корхоналари томонидан ишлаб чиқарилган саноат маҳсулотлари ҳажми 9 189,3 млрд. сўмни ёки жами ишлаб чиқарилган саноат маҳсулотлари ҳажмининг 83,9 % ни ташкил этди.

2020 йил январь- декабрь ойларида ишлаб чиқариладиган йирик саноат корхоналари томонидан айрим турдаги саноат маҳсулотлари ишлаб чиқариш

	2020 йил январь- декабрь	2019 йил январь- декабрь	Фарқи, (+:-)
Пахта линти, минг тонна	48,3	37,0	11,3
Ароқ - минг литр 100 % спирт	318,0	456,0	-138,0
Коньяк спирти - минг литр 100 % спирт	15,1	29,2	-14,1
Вино, минг литр	886,3	1 308,0	-421,7
Ун, минг тонна	128,9	112,2	16,7
Ўсимлик ёғи (тозаланган), минг тонна	17,0	13,9	3,1

**Иқтисодий фаолият турлари бўйича ишлаб чиқарилган
саноат маҳсулоти турлари
(йирик корхоналар бўйича)**

	Ўлчов бирлиги	2020 йил январь- декабрь	2019 йил январь- декабрь ойларига нисбатан, % да
Юмшоқ буғдой ва спельта уни	т	128 871,7	114,8
Кунжара ва бошқа қаттиқ чиқиндилар	т	78 091,0	122,0
Тозаланган ўсимлик ёғи	т	16 973,0	122,1
Пахта толаси	т	48 338,2	130,7
Пахта чигити	т	92 784,6	164,3
Пахта линти	т	5 906,6	189,5
Ароқ – 100 % спирт	минг литр	318,0	67,8
Коньяк спирти - 100 % спирт	минг литр	15,1	51,7
Вино	минг литр	886,3	67,8
Хом ипак (пишитилмаган)	т	22,3	131,2
Пахтадан йиғирилган ип ишлаб чиқариш	т	54 763,9	91,5
Таркибида 85 мас.% ёки ундан қўп пахта толаси бўлган, устки зичлиги 200 г/кв.м дан кам ип газламалар	т	3 189,0	31,6
Машинада ёки қўлда тўқилган бошқа трикотаж полотнолар	т	1 717,9	165,4

	Ўлчов бирлиги	2020 йил январь- декабрь	2019 йил январь- декабрь ойларига нисбатан, % да
Трикотаж ёки тўқилган устки кийимлар	минг дона	603,4	5,8 м.
Ичдан кийиладиган трикотаж кийимлар	минг дона	8 966,5	119,7
Электр энергияси	млн. кВт/с	5 304,1	12,1 м.
Иссиқлик энергияси	минг гкал	86,4	101,0
Оқава сувларни йўқотиш, транспортровка қилиш ва ишлов бериш бўйича хизматлар	минг сўм	46 634 861,0	130,8
Оқава сувларнинг шлами	минг сўм	5 155 300,0	125,3
Шаҳар хўжалигининг қайта фойдаланишга яроқли хавфсиз чиқиндиларини йиғиш бўйича хизматлар	минг сўм	22 014 177,0	116,4

**2020 йил январь- декабрь ойларида иқтисодий фаолият турлари бўйича саноат
маҳсулотлари ишлаб чиқариш**

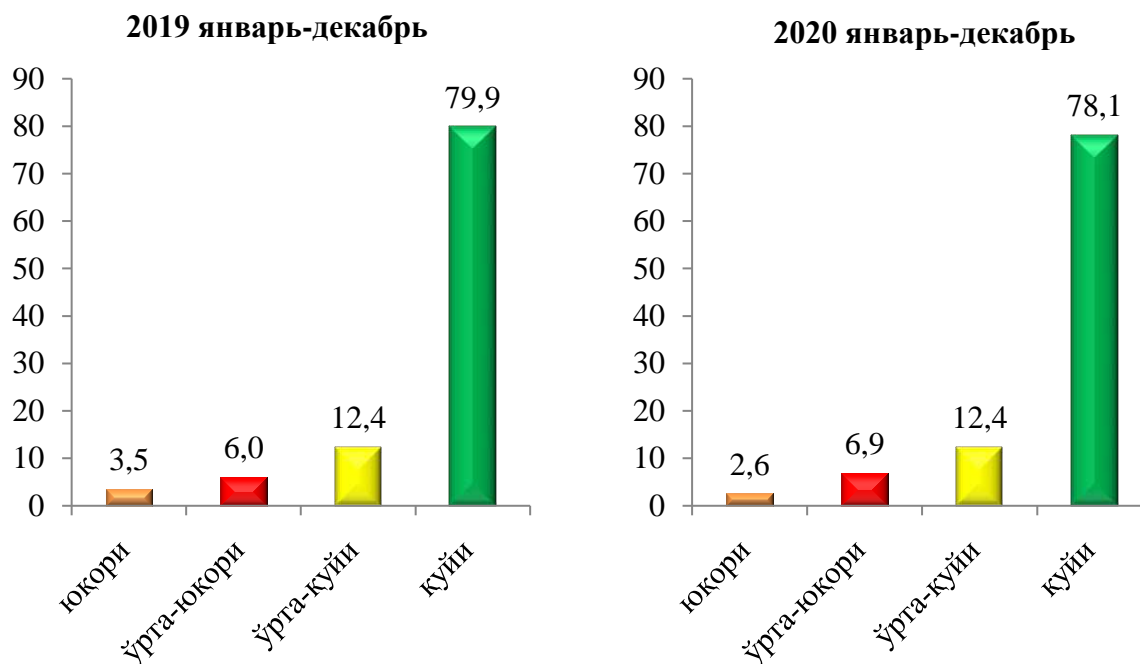
	млрд. сўм	улуши, % да
Ишлаб чиқарадиган саноат	9 189,3	100,0
озик-овқат маҳсулотлари ишлаб чиқариш	2 228,0	24,2
ичимликлар ишлаб чиқариш	417,4	4,5
тамаки маҳсулотлари ишлаб чиқариш	0,0	0,0
тўқимачилик маҳсулотлари ишлаб чиқариш	2 448,6	26,6
кийим ишлаб чиқариш	1 439,3	15,7

	млрд. сўм	улуши, % да
тери ва унга тегишли маҳсулотлар ишлаб чиқариш	191,3	2,1
ёғоч ва пўкак буюмлар (мебелдан ташқари), поҳол ва тўқиш учун материаллардан буюмлар ишлаб чиқариш	29,6	0,3
қоғоз ва қоғоз маҳсулотлари ишлаб чиқариш	57,3	0,6
ёзилган материалларни нашр қилиш ва акс эттириш	15,5	0,2
кокс ва нефтни қайта ишлаш маҳсулотлари ишлаб чиқариш	9,6	0,1
кимё маҳсулотлари ишлаб чиқариш	201,3	2,2
асосий фармацевтика маҳсулотлари ва препаратлари ишлаб чиқариш	230,4	2,5
резина ва пластмасса буюмлар ишлаб чиқариш	154,6	1,7
бошқа нометал минерал маҳсулотлари ишлаб чиқариш	570,8	6,2
металлургия саноати	63,3	0,7
машина ва ускуналардан ташқари тайёр металл буюмлар ишлаб чиқариш	324,2	3,5
компьютерлар, электрон ва оптик маҳсулотлар ишлаб чиқариш	6,2	0,1
электр ускуналар ишлаб чиқариш	328,1	3,6
бошқа тоифаларга киритилмаган машина ва ускуналар ишлаб чиқариш	70,6	0,8
автотранспорт воситалари, трейлерлар ва ярим прицеплар ишлаб чиқариш	18,6	0,2
бошқа транспорт учкуналари ишлаб чиқариш	17,0	0,2
мебел ишлаб чиқариш	144,0	1,6
бошқа тайёр буюмлар ишлаб чиқариш	208,8	2,3
машина ва ускуналарни таъмирлаш ва ўрнатиш	14,8	0,2

Ишлаб чиқарадиган саноат технологик таркиби

Ишлаб чиқарадиган саноат таркибида юқори технологияли тармоқнинг улуши 2,6 % ни (2019 йил январь-декабрь ойларида - 3,5 % ни), ўрта-юқори технологиялини улуши 6,9 % ни (6,0 %), ўрта-қуйи технологияли ишлаб чиқаришнинг улуши - 12,4 % ни (10,7 %), қуйи технологияли ишлаб чиқаришнинг улуши эса 78,1 % ни (79,9 %) ташкил этди.

2020 йил январь-декабрь ойларида ишлаб чиқаришнинг технологик таркиби бўйича ишлаб чиқарадиган саноат таркиби, % да



Электр, газ, буғ билан таъминлаш ва ҳавони кондициялаш

Электр, газ, буғ билан таъминлаш ва ҳавони кондициялаш корхоналари томонидан ишлаб чиқарилган маҳсулотлар ҳажми 1 616,1 млрд. сўми (жами ишлаб чиқарилган саноат ҳажмининг 14,8 % ни) ташкил этди.

2020 йил январь-декабрь ойларида саноатнинг мазкур тармоғида электр энергиясини ишлаб чиқариш, узатиш ва тақсимлаш буғ билан таъминлаш тизимлари ва ҳавони кондициялаш ўтган йилнинг мос даврига нисбатан физик ҳажм индекси 2,0 мартага ошганлиги кузатилди.

Электр, газ, буг билан таъминлаш ва хавони кондициялаш соҳасида йирик саноат корхоналари томонидан айрим турдаги саноат маҳсулотлари ишлаб чиқариш
(2020 йил январь-декабрь)

	2020 йил	2019 йил	2019 йилга нисбатан, % да
Электроэнергия - млн. кВт/с	5 304,1	439,8	12,1 м.
Иссиқлик энергияси – минг Гкал	86,4	85,6	100,9

Сув билан таъминлаш, канализация тизими, чиқиндиларни утилизация қилиш

Сув билан таъминлаш, канализация тизими, чиқиндиларни утилизация қилиш корхоналари томонидан ишлаб чиқарилган саноат маҳсулотлари ҳажми 91,0 млрд. сўми (жами ишлаб чиқарилган саноат ҳажмининг 0,8 % ни) ташкил этди.

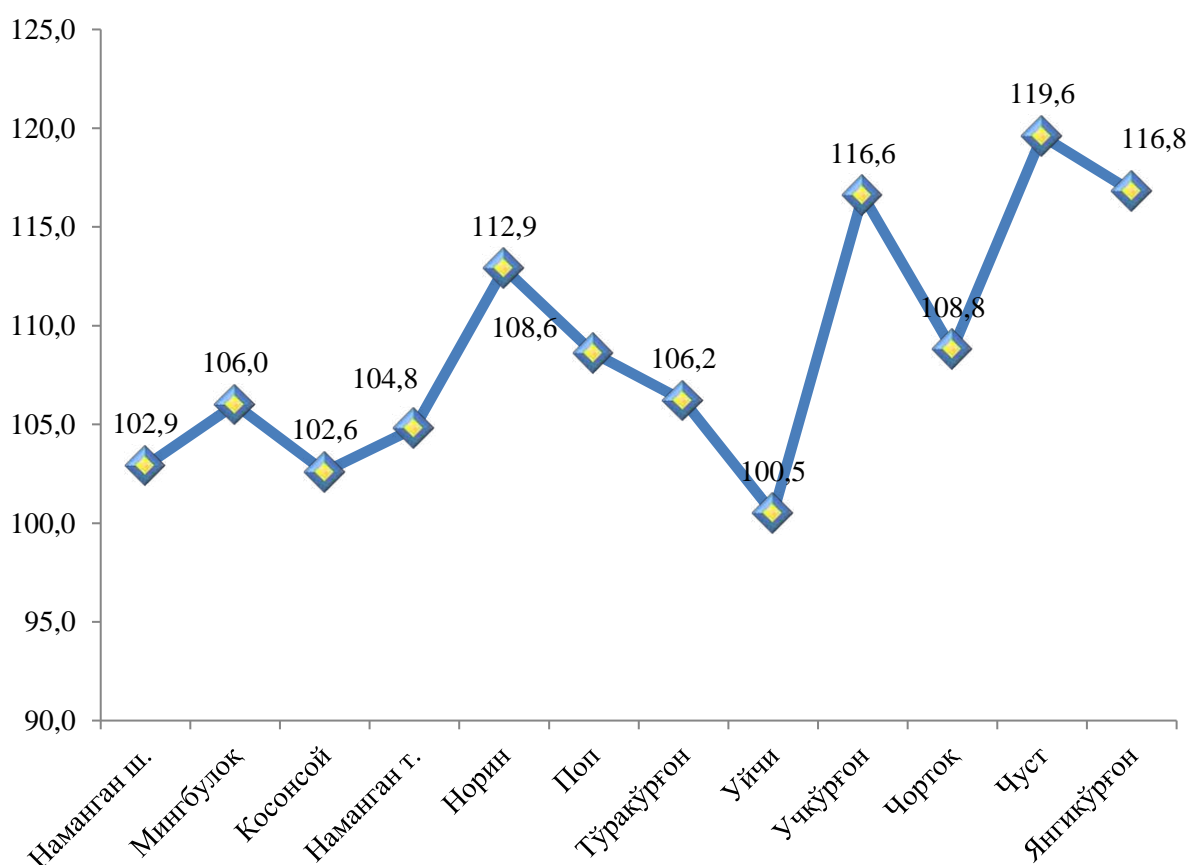
Туман(шаҳар)ларнинг саноат маҳсулотлари ишлаб чиқариши

Туман (шаҳар)ларнинг саноат салоҳиятини ошириш бўйича амалга ошириб келинаётган изчил чоралар натижасида Чуст тумани (2019 йилнинг январь-декабрь ойларига нисбатан 119,6 % га), Янгиқўрғон тумани (116,8 % га), Учқўрғон тумани (116,6 % га) ҳамда Норин тумани (112,9 % га) сезиларли даражада ишлаб чиқариш ҳажми индексининг ўсиши таъминланди.

	Саноат маҳсулотлари (млрд. сўм)	Жамига нисбатан улуши, % да	2019 йил январь-декабрь ойларига нисбатан, % да
Вилоят жами	10 950,8	100,0	115,8
Наманган ш.	4191,6	38,2	102,9
Мингбулоқ	505,0	4,6	106,0
Косонсой	341,2	3,1	102,6
Наманган т.	938,3	8,6	104,8
Норин	350,3	3,2	112,9
Поп	526,2	4,8	108,6
Тўрақўрғон	1562,6	14,3	106,2
Уйчи	726,3	6,6	100,5

	Саноат маҳсулотлари (млрд. сўм)	Жамига нисбатан улуши, % да	2019 йил январь-декабрь ойларига нисбатан, % да
Учқўрғон	181,3	7,7	116,6
Чортоқ	595,2	1,7	108,8
Чуст	193,0	5,4	119,6
Янгиқўрғон	181,3	1,8	116,8

Туман(шаҳар)лар бўйича саноат маҳсулотлари ишлаб чиқариш ҳажми, индекснинг ўсиш суръатлари (2020 йил январь-декабрь)
(ўтган йилнинг тегишли даврига нисбатан, % да)

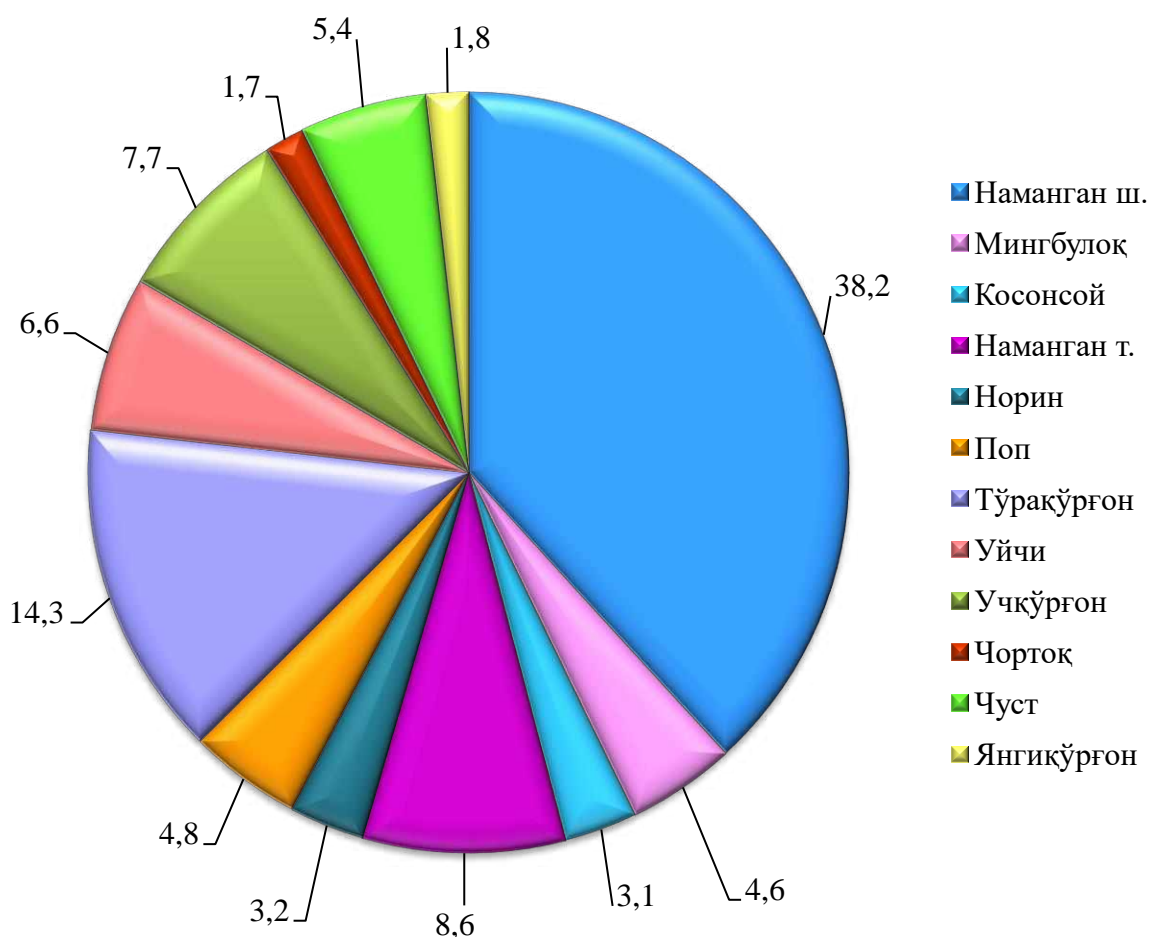


Вилоятда саноат ишлаб чиқариш ҳажми таркибида энг кўп Наманган шаҳри (вилоят саноат ишлаб чиқариш ҳажмининг 38,2 % улушини), Тўрақўрғон (14,3 %), Наманган (8,6 %), Учқўрғон тумани (7,7 %), Уйчи (6,6 %), Чуст (5,4 %) туманлари хиссасига тўғри келмоқда.

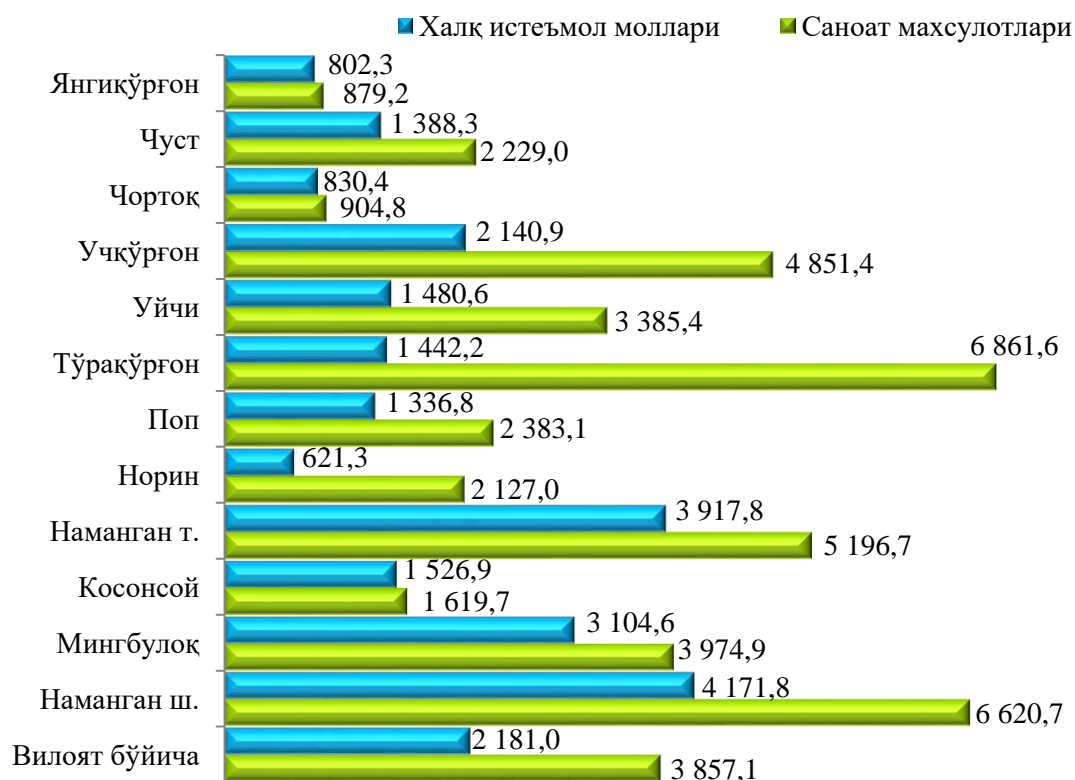
Аҳоли жон бошига саноат маҳсулотлари ишлаб чиқаришнинг ҳудудларга нисбатан кўрилганда, Тўрақўрғон туманида 6 861,6 минг сўм, Наманган шаҳрида 6 620,7 минг сўм, Наманган туманида 5 196,7 минг сўм, Учқўрғон туманида 4 851,4 минг сўм ва Мингбулоқ туманларида 3 974,9 минг сўм минг сўмни ташкил этиб, бошқа туманларга нисбатан юқори кўрсаткични ташкил этмоқда.

Туман (шаҳар)лар кесимида аҳоли жон бошига ўртача саноат маҳсулотлари ишлаб чиқариш ҳажмининг юқори ўсиш суръатлари Чуст туманида (2019 йил январь-декабрь ойларига нисбатан 117,5 %), Учқўрғон (114,5 %), Янгиқўрғон (114,4 %), Норин туманида (111,0 %) туманларида кузатилди. Шу билан бирга, Уйчи (98,4 %) ва Косонсой (100,4 %) туманларида ўсишнинг паст суръатлари кузатилди.

**Туман(шаҳар)ларнинг вилоятдаги жами саноат ишлаб чиқариш ҳажмидаги улуши, % да
(2020 йил январь-декабрь)**



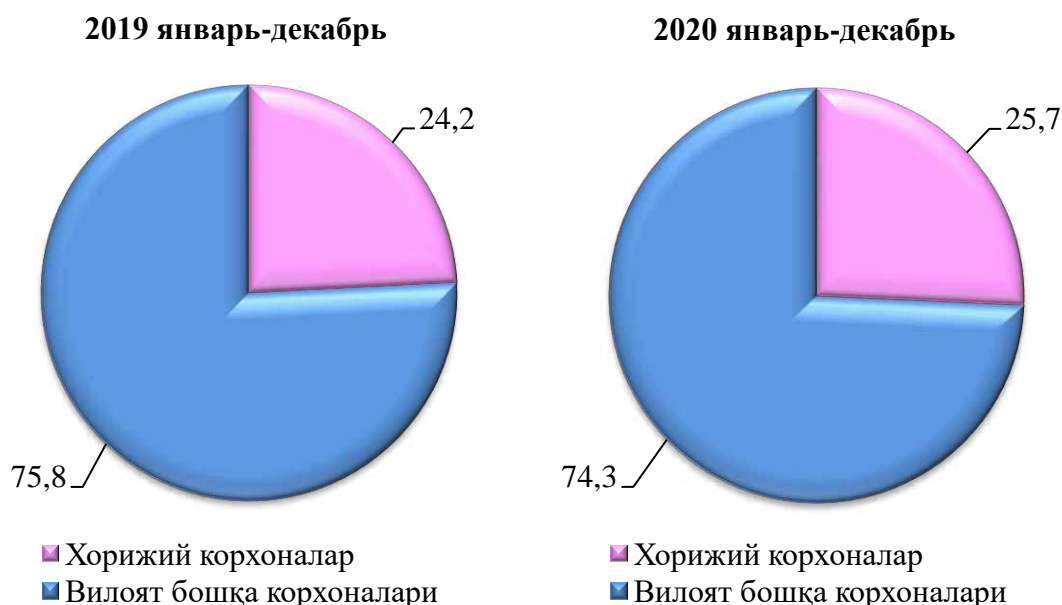
**Туман(шаҳар)лар бўйича аҳоли жон бошига саноат маҳсулотлари ва истеъмол товарлари ишлаб чиқариш ҳажми, минг сўмда
(2020 йил январь-декабрь)**



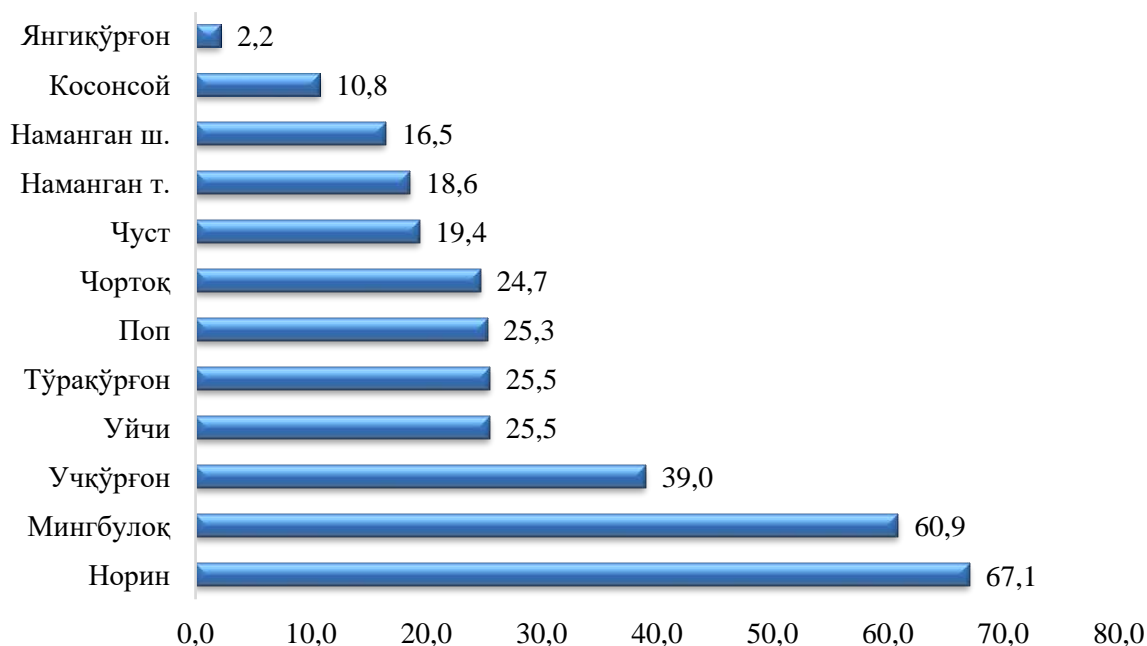
Чет эл инвестициялари иштирокидаги корхоналари томонидан саноат маҳсулотлари ишлаб чиқарилиши

Ҳисобот даврида хорижий инвестициялар иштирокидаги корхоналар томонидан 2 815,3 млрд. сўмлик саноат маҳсулотлари ишлаб чиқарилган бўлиб, умумий ишлаб чиқаришдаги улуши ҳисобот даврида 25,7 % ни ташкил этди.

Чет эл инвестициялари иштирокидаги корхоналари томонидан саноат маҳсулотлари ишлаб чиқариш умумий ҳажмдаги улуши, % да.



**Худудлар бўйича чет эл инвестициялари иштирокидаги корхоналар
маҳсулотларини саноат ишлаб чиқариш ҳажмидаги улуши, % да
(2020 йил январь-декабрь)**



**2020 йил январь- декабрь ойларида аҳоли жон бошига тўғри келадиган саноат
маҳсулотлари ишлаб чиқариш ҳажми ва ўсиш суръатлари**

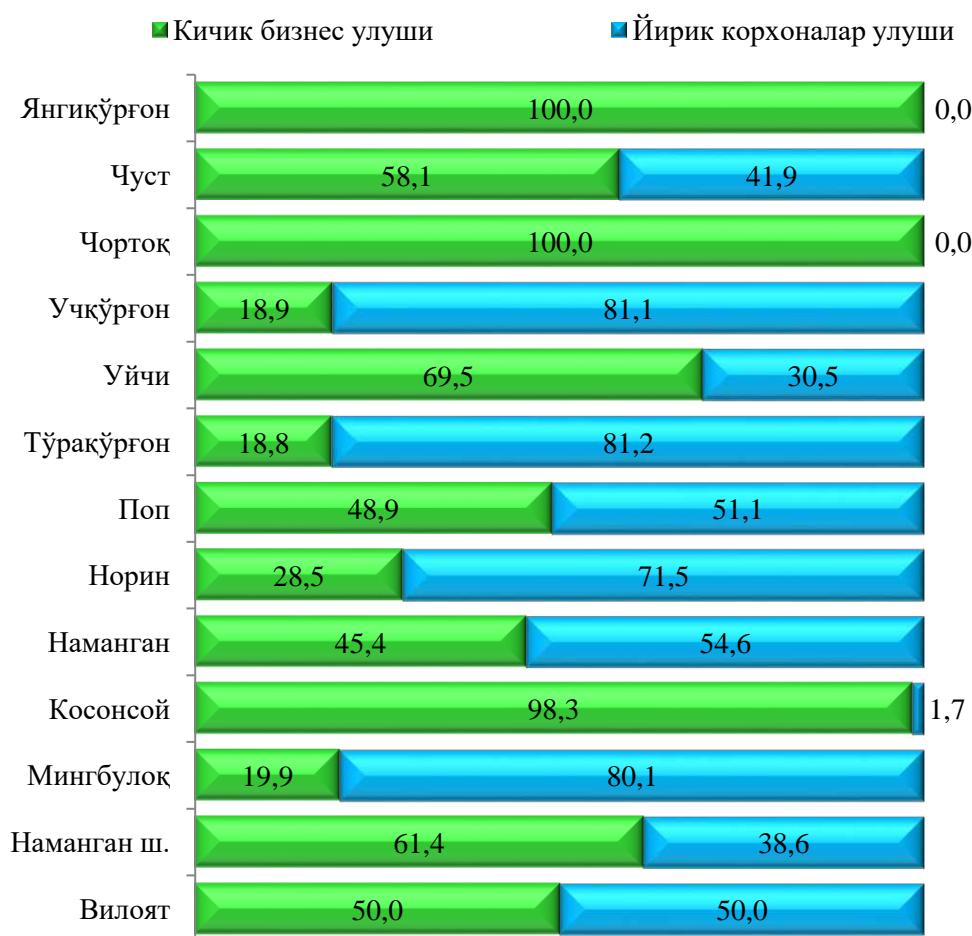
	Аҳоли жон бошига (минг сўмда)	2019 йил январь-декабрь ойларига нисбатан, % да
Вилоят бўйича	3 857,1	113,4
Наманган ш.	6 620,7	100,6
Мингбулоқ	3 974,9	103,8
Косонсой	1 619,7	100,4
Наманган т.	5 196,7	102,5
Норин	2 127,0	111,0
Поп	2 383,1	106,8
Тўрақўрғон	6 861,6	104,0
Уйчи	3 385,4	98,4
Учқўрғон	4 851,4	114,5
Чортоқ	904,8	106,8
Чуст	2 229,0	117,5
Янгикўрғон	879,2	114,4

Саноат ишлаб чиқаришда кичик бизнеснинг ҳиссаси

Ҳисобот даврида кичик тадбиркорлик субъектлари томонидан 5 471,3 млрд. сўмлик саноат маҳсулоти ишлаб чиқарилиб, унинг умумий ишлаб чиқариш ҳажмидаги улуши 50,0 % ни ташкил этди.

Туман (шаҳар)лар кесимида кичик бизнеснинг саноат маҳсулотлари ишлаб чиқаришдаги энг юқори улуши Янгиқўрғон, Чортоқ (жами саноат маҳсулотлари ишлаб чиқаришдаги улуши 100,0 %), Косонсой (98,3 %), туманларида кузатилди. Шу билан бирга, энг кичкина улуш Тўрақўрғон (18,8 %), Учқўрғон (18,9 %) ва Мингбулоқ (19,9 %) туманларида кузатилди.

Туман ва шаҳарларнинг кичик бизнесдаги улуши, % да
(2020 йил январь-декабрь)



Тайёр маҳсулотлар, бутловчи қисмлар ва материаллар ишлаб чиқаришни маҳаллийлаштириш дастурининг амалга оширилиши

Вилоятда саноат маҳсулотлари ишлаб чиқаришининг ривожланишига тайёр маҳсулотлар, бутловчи қисмлар ва материаллар ишлаб чиқаришни маҳаллийлаштириш дастурининг амалга оширилиши ҳам ўз таъсирини кўрсатди. Мазкур дастурга киритилган 53 та лойиҳа бўйича 315,0 млрд. сўмлик маҳсулотлар ишлаб чиқарилди.

**Тайёр маҳсулотлар, бутловчи қисмлар ва материаллар ишлаб чиқаришни
маҳаллийлаштириш дастурининг асосий кўрсаткичлари
(2020 йил январь-декабрь)**

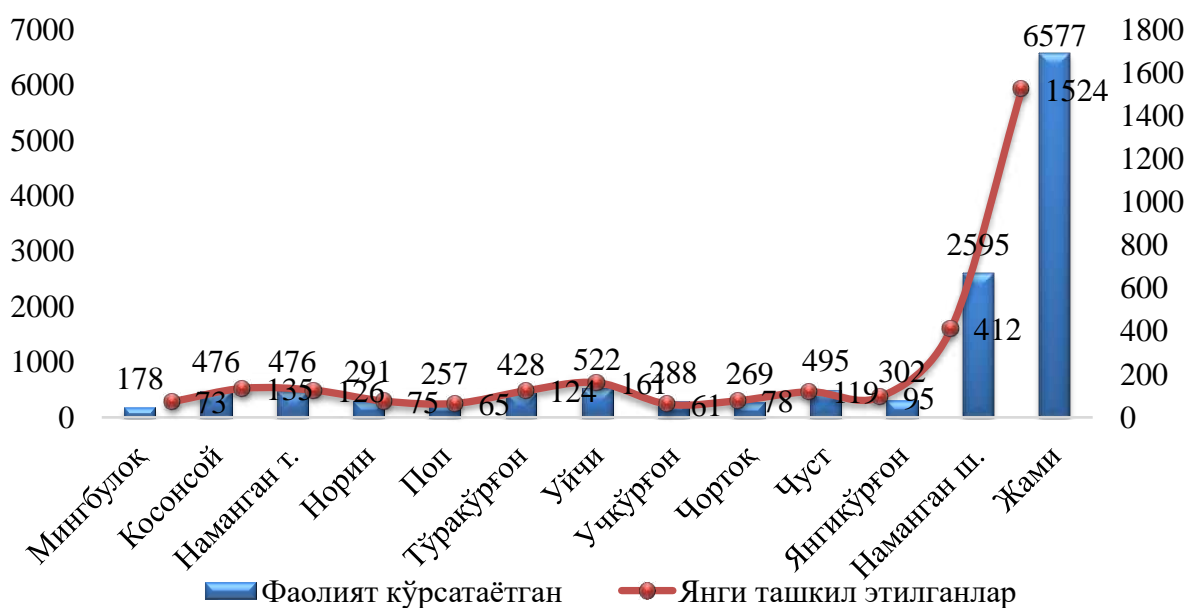
	2020 йил	2019 йил
Лойиҳалар сони, бирлик	53	20
Корхоналар сони, бирлик	34	10
Ишлаб чиқариш ҳажми, млрд. сўм	315,0	209,2
Экспортга қилинган маҳаллийлаштирилган маҳсулот ҳажми, минг АҚШ долл.	2 059,0	800,0
Яратилган янги иш ўринлари, бирлик	520	78

**Фаолият юритаётган ва янги ташкил этилган
саноат корхоналари**

Бугунги кунда вилоятда 6 577 та саноат корхоналари фаолият кўрсатаётган бўлиб, улардан 2 595 таси Наманган шаҳрига, 522 таси Уйчи, 495 таси Чуст, 476 таси Наманган, 476 таси Косонсой, 428 таси Тўрақўрғон, 302 таси Янгиқўрғон, 291 таси Норин, 288 таси Учқўрғон, 269 таси Чортоқ, 257 таси Поп ҳамда 178 таси Мингбулок туманларига тўғри келади.

2020 йил январь-декабрь ойларида вилоятда 1 524 та саноат соҳасида корхоналар янги ташкил этилган бўлиб, улардан 54,7 % Наманган шаҳри, Наманган тумани, Уйчи ва Косонсой туманларига тўғри келди.

**Фаолият юритаётган ва янги ташкил этилган
саноат корхоналари сони, бирликда
(2021 йил 1 январь ҳолатига)**



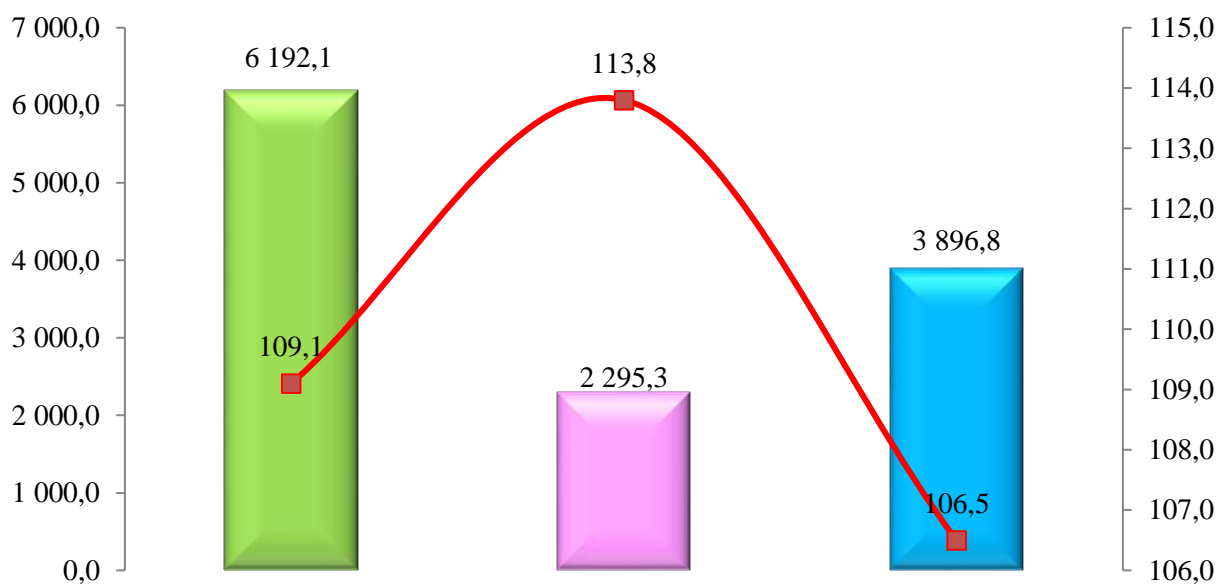
Истеъмол товарлари ишлаб чиқариш

Тайёр маҳсулотлар ишлаб чиқарилишини рағбатлантириш ва турларини кенгайтириш, истеъмол маҳсулотлари ишлаб чиқариш ҳажмини 2019 йил январь-декабрь ойларига нисбатан (109,1 %) ошишига таъсир кўрсатди, жами саноат ишлаб чиқариш ҳажмидаги улуши эса 56,5 % ни ташкил этди.

Худудлар бўйича 2020 йил январь- декабрь ойларида истеъмол товарлари ишлаб чиқариш ҳажми ва ўсиш суръати

	Ҳалқ истеъмол моллари (млрд. сўм)	Жамига нисбатан улуши, % да	2019 йил январь-декабрь ойларига нисбатан, % да
Вилоят жами	6 292,1	100,0	109,1
Наманган ш.	2641,3	42,7	105,6
Мингбулоқ	394,4	6,4	100,9
Косонсой	321,6	5,2	108,2
Наманган т.	707,4	11,4	109,6
Норин	102,3	1,7	119,0
Поп	295,2	4,8	119,9
Тўрақўрғон	328,4	5,3	108,3
Уйчи	317,7	5,1	102,3
Учқўрғон	370,6	6,0	112,4
Чортоқ	166,4	2,7	117,8
Чуст	370,7	6,0	140,7
Янгиқўрғон	176,1	2,8	109,5

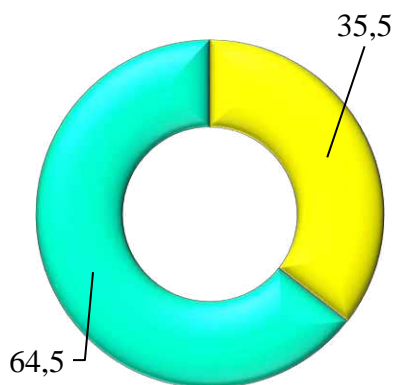
Истеъмол товарлари ишлаб чиқариш ҳажми ва ўсиш суръатлари
(2020 йил январь-декабрь)



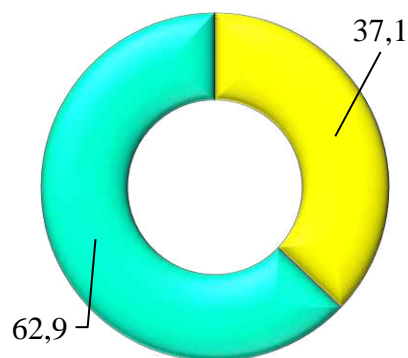
○ Истеъмол товарлари жами
 ○ озиқ-овқат товарлари
 ○ ноозиқ-овқат товарлари

Истеъмол товарлари ишлаб чиқариш таркиби
(жами истеъмол товарлари ишлаб чиқариш ҳажмига нисбатан, % да)

2019 январь-декабрь



2020 январь-декабрь



■ Озиқ-овқат товарлари
 ■ Ноозиқ-овқат товарлари

Истеъмол товарлари ишлаб чиқариш

Худудлар кесимида озиқ-овқат маҳсулотлари ишлаб чиқарилишининг вилоят жами ҳажмидаги энг юқори улуши Наманган шаҳрига тўғри келиб, 49,1 % ни, шунингдек Учқўрғон тумани 10,3 % ни, Наманган тумани эса 8,5 % ни ташкил этди.

Шунингдек озиқ-овқат маҳсулотлари ишлаб чиқарилишининг ўсиш суръати энг юқори кўрсаткич Чуст (142,2 %), Уйчи (136,3 %) ва Косонсой (131,1 %) туманларида кайд этилди.

Худудлар бўйича 2020 йил январь- декабрь ойларида озиқ-овқат товарлари ишлаб чиқариш ҳажми ва ўсиш суръати

	(млрд. сўм)	Жамига нисбатан улуши, % да	2019 йил январь-декабрь ойларига нисбатан, % да
Вилоят жами	2 295,3	100,0	113,8
Наманган ш.	1 128,5	49,1	113,5
Мингбулоқ	27,9	1,2	123,6
Косонсой	57,6	2,5	131,1
Наманган т.	195,0	8,5	114,1
Норин	47,4	2,1	109,5
Поп	185,1	8,1	118,2
Тўрақўрғон	63,4	2,8	68,7
Уйчи	101,5	4,4	136,3
Учқўрғон	237	10,3	107,2
Чортоқ	88,6	3,9	125,9
Чуст	80,7	3,5	142,2
Янгиқўрғон	82,6	3,6	118,3

Худудлар кесимида ноозиқ-овқат маҳсулотлари ишлаб чиқарилишининг вилоят жами ҳажмидаги энг юқори улуши Наманган шаҳрига тўғри келиб, 38,9 % ни, шунингдек Наманган тумани 13,2 % ни, Мингбулоқ тумани 9,4 %, Косонсой тумани эса 6,8 % ни ташкил этди.

Шунингдек ноозиқ-овқат маҳсулотлари ишлаб чиқарилишининг ўсиш суръати энг юқори кўрсаткич Чуст (140,3 %), Норин (128,6 %) ва Тўрақўрғон (125,6 %) туманларида қайд этилди.

Худудлар бўйича 2020 йил январь- декабрь ойларида озиқ-овқат товарлари ишлаб чиқариш ҳажми ва ўсиш суръати

	(млрд. сўм)	Жамига нисбатан улуши, % да	2019 йил январь- декабрь ойларига нисбатан, % да
Вилоят жами	3 896,8	100,0	106,5
Наманган ш.	1 512,8	38,9	100,4
Мингбулоқ	366,5	9,4	99,5
Косонсой	264,0	6,8	104,2
Наманган т.	512,4	13,2	108,0
Норин	54,9	1,4	128,6
Поп	110,1	2,8	122,7
Тўрақўрғон	265,0	6,8	125,6
Уйчи	216,2	5,5	85,8
Учқўрғон	133,6	3,4	123,0
Чортоқ	77,8	2,0	109,8
Чуст	290,0	7,4	140,3
Янгиқўрғон	93,5	2,4	102,7