

IV. ҚИШЛОҚ, ЎРМОН ВА БАЛИҚ ХЎЖАЛИГИ

Дастлабки маълумотларга кўра, 2020 йилнинг январь-декабрь ойларида қишлоқ, ўрмон ва балиқ хўжалиги маҳсулот (хизмат)ларининг умумий ҳажми 19 328,3 млрд. сўмни ёки 2019 йилнинг мос даврига нисбатан 103,8 % ни, шу жумладан, деҳқончилик ва чорвачилик, овчилик ва ушбу соҳаларда кўрсатилган хизматлар – 17 869,8 млрд. сўмни (103,9 %), ўрмон хўжалиги – 1365,5 млрд. сўмни (101,6 %), балиқ хўжалиги – 93,0 млрд. сўмни (126,1 %) ташкил қилди. Республика қишлоқ, ўрмон ва балиқ хўжалиги таркибида Наманган вилоятининг улуши 7,4 % ни ташкил этди.



19 328,3

Наманган вилоятининг қишлоқ,
ўрмон ва балиқ хўжалиги маҳсулот
(хизмат) ларининг ҳажми, млрд. сўм

01



17 869,8

Деҳқончилик ва чорвачилик, овчилик
ва ушбу соҳаларда кўрсатилган хизматлар

02



1 365,5

Ўрмон хўжалиги

03



93,0

Балиқ хўжалиги

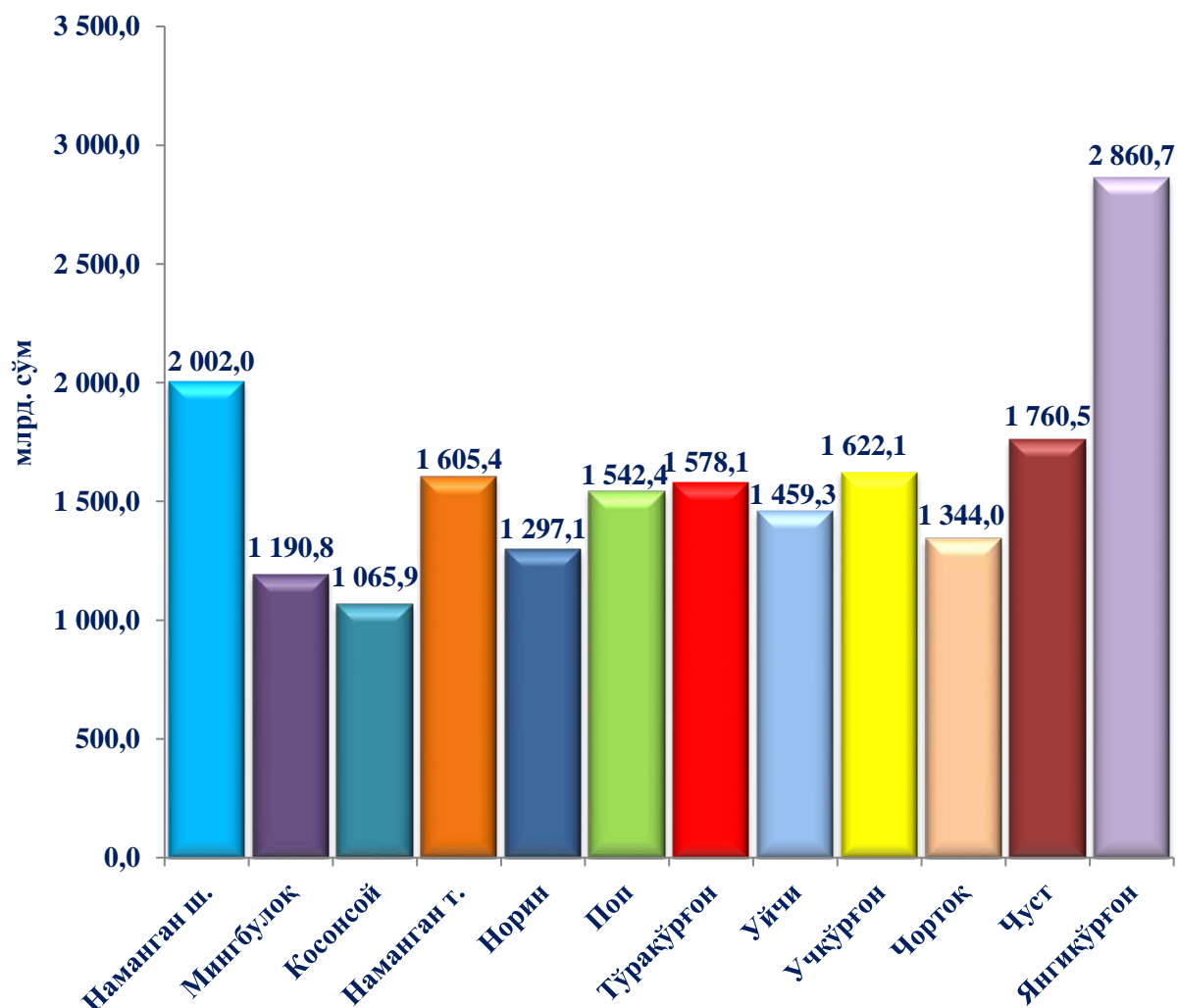
2020 йилнинг январь-декабрь яқунларига кўра, қишлоқ, ўрмон ва балиқ хўжалиги маҳсулот (хизмат)лар умумий ҳажмининг 92,4 % деҳқончилик ва чорвачилик, овчилик ва ушбу соҳаларда кўрсатилган хизматлар, 7,1 % ўрмон хўжалиги, 0,5 % балиқ хўжалиги ҳиссасига тўғри келади.

**Худудлар кесимида қишлоқ, ўрмон ва балиқ
хўжалиги маҳсулотлар ҳажми**

(2020 йил январь-декабрь)

	Қишлоқ, ўрмон ва балиқ хўжалиги маҳсулотлар ҳажми		Аҳоли жон бошига, (минг сўм)
	млрд. сўм	2019 йил январь-декабрь ойларига нисбатан, ўсиш суръати, % да	
Вилоят жами	19 328,3	103,8	6 807,9
Наманган ш.	2 002,2	100,5	3 162,2
Мингбулоқ	1 190,8	103,8	9 372,9
Косонсой	1 065,9	100,1	5 060,5
Наманган т.	1 605,4	102,7	8 890,7
Норин	1 297,1	103,8	7 876,7
Поп	1 542,4	107,5	6 985,6
Тўрақўрғон	1 578,1	106,0	6 929,6
Уйчи	1 459,3	104,2	6 801,9
Учқўрғон	1 622,1	103,0	9 370,4
Чортоқ	1 344,0	105,6	6 708,2
Чуст	1 760,5	103,0	6 593,1
Янгиқўрғон	2 860,7	104,7	13 030,1

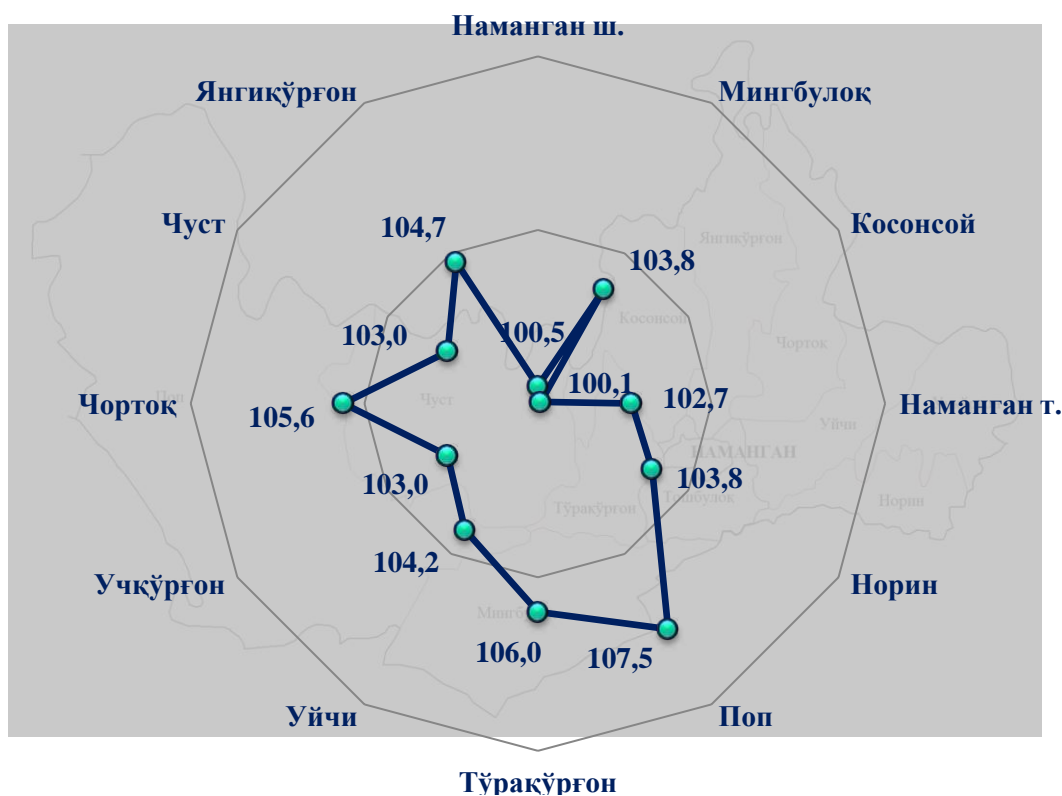
**Шаҳар ва туманлар кесимида қишлоқ, ўрмон ва балиқ
хўжалиги маҳсулот (хизмат)ларининг ҳажми**



2020 йилнинг январь-декабрь ойларида, шаҳар ва туманлар кесимида қишлоқ, ўрмон ва балиқ хўжалиги маҳсулот (хизмат)ларининг энг юқори ҳажми Янгиқўрғон тумани (2860,7 млрд. сўм) ва Наманган шаҳрида (2002,2 млрд. сўм) қайд этилди. Аксинча кам ҳажмга эга ҳудудларга Косонсой (1065,9 млрд. сўм), Мингбулоқ (1190,8 млрд. сўм) ва Норин тумаларини (1297,1 млрд. сўм) келтириб ўтиш мумкин.

Вилоят кўрсаткичидан (103,8 %) юқори ўсиш суръатлари Поп (107,5 %), Тўрақўрғон (106,0 %), Чортоқ (105,6 %), Янгиқўрғон (104,7 %), Уйчи (104,2 %), туманида кузатилди. Учқўрғон (103,0 %) туманларида кузатилди. Чуст (103,0 %), Наманган (102,7 %), Наманган шаҳрида (100,5 %), Косонсой (100,1 %), туманлари эса аксинча ўсиш суратлари пастлиги кузатилди.

**Худудлар бўйича қишлоқ, ўрмон ва балиқ хўжалиги
маҳсулот (хизмат)ларининг ўсиш суръати**

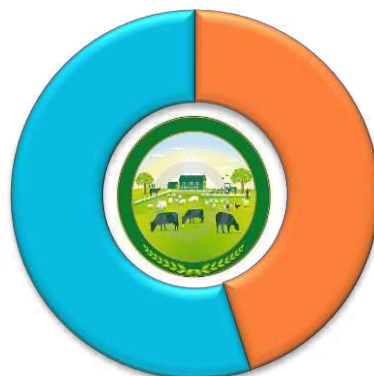


Қишлоқ хўжалиги маҳсулотлари

2020 йилнинг январь-декабрь ойларида ишлаб чиқарилган қишлоқ хўжалиги маҳсулотлари ҳажми 17 749,3 млрд. сўмни ёки 2019 йилнинг мос даврига нисбатан 103,7 % ни, шу жумладан, деҳқончилик маҳсулотлари 9 744,2 млрд. сўмни (104,8 %), чорвачилик маҳсулотлари 8 005,1 млрд. сўмни (102,3 %) ташкил қилди.

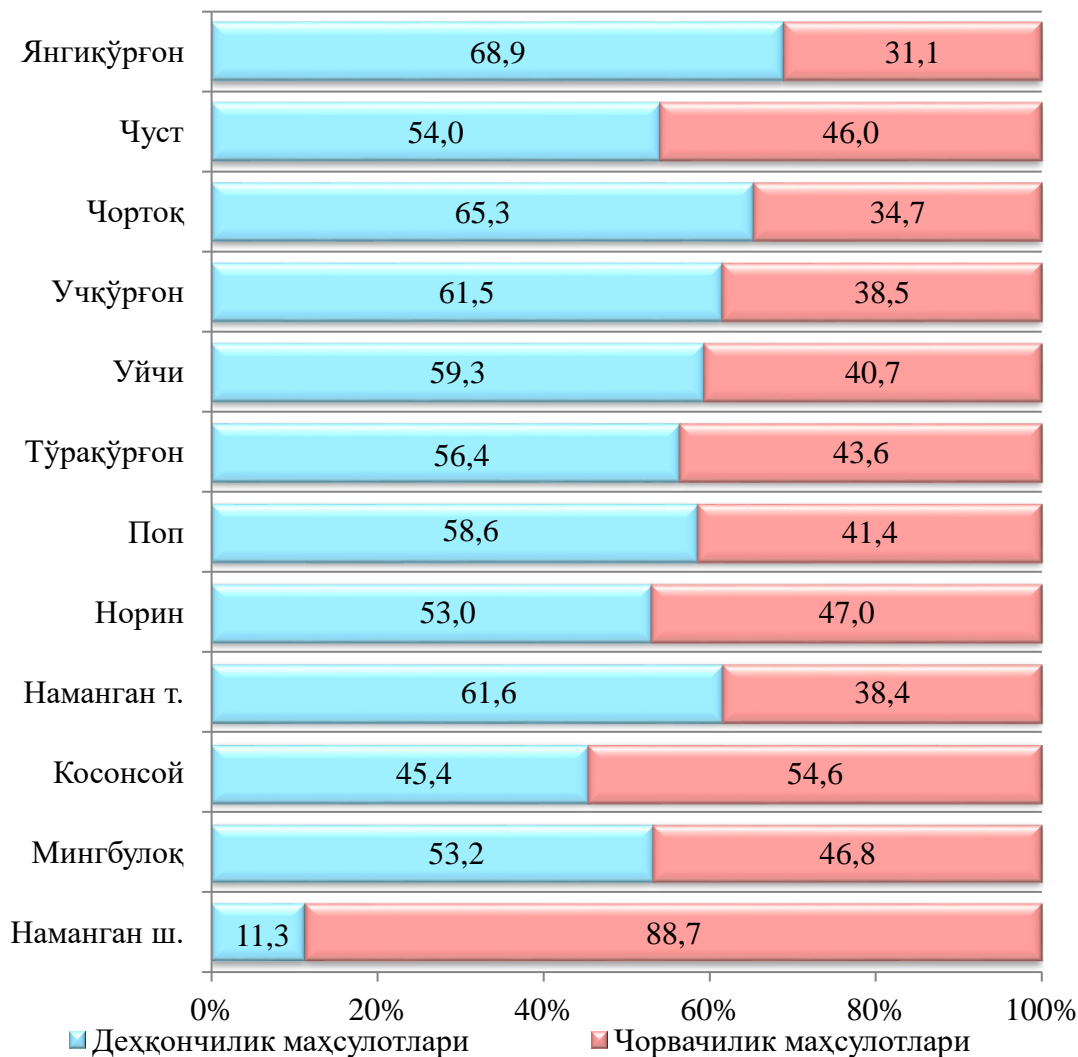
**Қишлоқ хўжалиги маҳсулотлари ишлаб чиқариш ҳажмида деҳқончилик
ва чорвачилик маҳсулотларининг улуши**

54,9 %
Деҳқончилик
маҳсулотлари

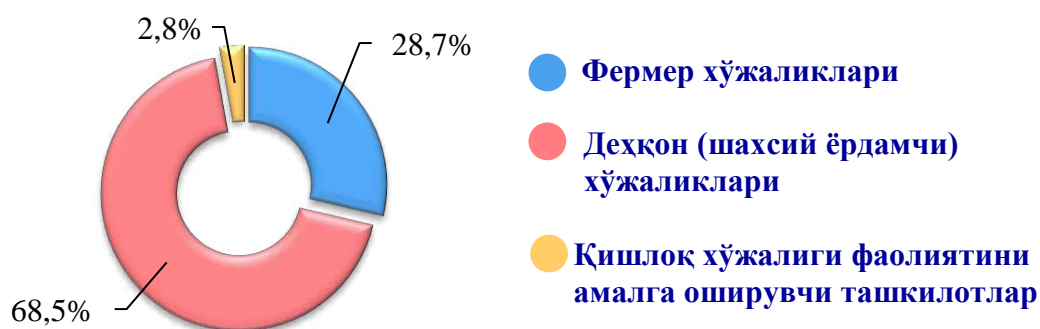


45,1 %
Чорвачилик
маҳсулотлари

**Ишлаб чиқарилган қишлоқ хўжалиги маҳсулотлари
ҳажмининг ҳудудлар кесимида тақсимланиши, % да**




**Қишлоқ хўжалиги маҳсулотлари ишлаб чиқариш ҳажмида
деҳқончилик ва чорвачилик маҳсулотларининг улуши**



Хўжалик тоифалари бўйича таҳлиллар, қишлоқ хўжалиги маҳсулотлари умумий ҳажмининг 68,5 % и – деҳқон (шахсий ёрдамчи) хўжаликларига, 28,7 % и – фермер хўжаликларига, 2,8 % и – қишлоқ хўжалиги фаолиятини амалга оширувчи ташкилотларга тўғри келишини кўрсатмоқда.

Ишлаб чиқарилган қишлоқ хўжалиги маҳсулотларининг худудлар бўйича хўжалик тоифалари кесимида тақсимланиши, % да



2020 йилнинг январь-декабрь ойлари якунига кўра ишлаб чиқарилган қишлоқ хўжалиги маҳсулотлари таркибидаги фермер хўжалиklarининг улуши бўйича энг юқори кўрсаткич Мингбулоқ туманида (40,4 %), дехқон (шахсий ёрдамчи) хўжалиklarининг энг юқори улуши Наманган шаҳрида (97,9 %), қишлоқ хўжалиги фаолиятини амалга оширувчи ташкилотларнинг энг юқори улуши Косонсой туманида (7,4 %) қайд этилди.

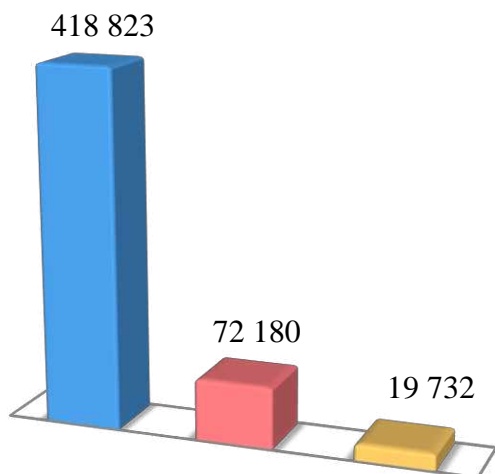
Фермер хўжалиklarининг қишлоқ хўжалиги маҳсулоти таркибидаги улуши бўйича энг кам кўрсаткич Чуст туманида (17,7 %), дехқон (шахсий ёрдамчи) хўжалиklarининг энг кам улуши Мингбулоқ туманида (59,4 %), қишлоқ хўжалиги фаолиятини амалга оширувчи ташкилотларнинг энг кам улуши Янгиқўрғон туманида (0,2 %) қайд этилди.

Дехқончилик

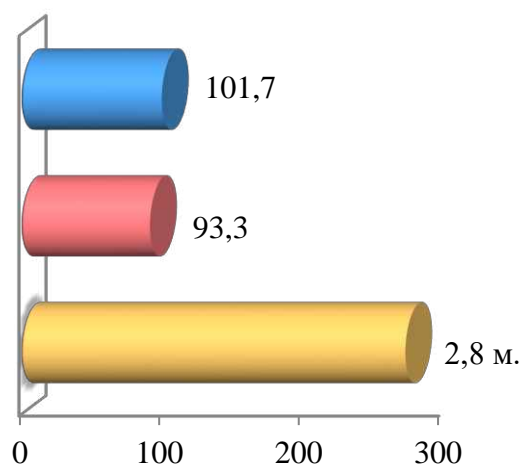
2020 йилнинг январь-декабрь ойларида ишлаб чиқарилган дехқончилик маҳсулотларининг ҳажми 9744,2 млрд. сўмни ёки 2019 йилнинг мос даврига нисбатан 103,1 % ни ташкил этди. Ишлаб чиқарилган қишлоқ хўжалиги маҳсулотларининг умумий ҳажмида дехқончилик маҳсулотларининг улуши 54,9 % ни ташкил қилди.

Донли экинлар

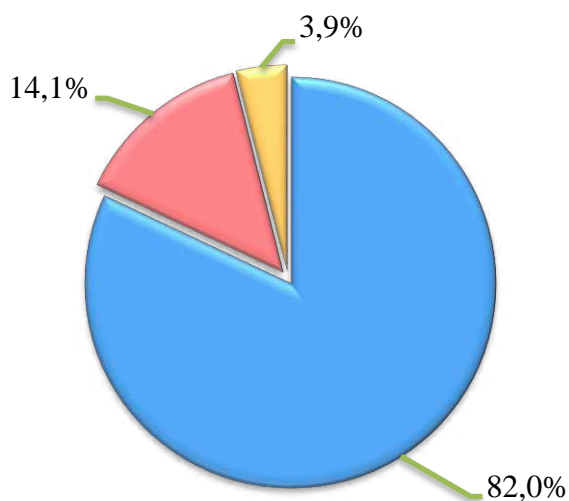
Ҳажми, тонна



Ўсиш суръати, % да



Ишлаб чиқарилган маҳсулотнинг хўжалик тоифалари бўйича тақсимланиши



- Фермер хўжаликлари
- Дехқон (шахсий ёрдамчи) хўжаликлари
- Қишлоқ фаолиятини амалга оширувчи ташкилотлар



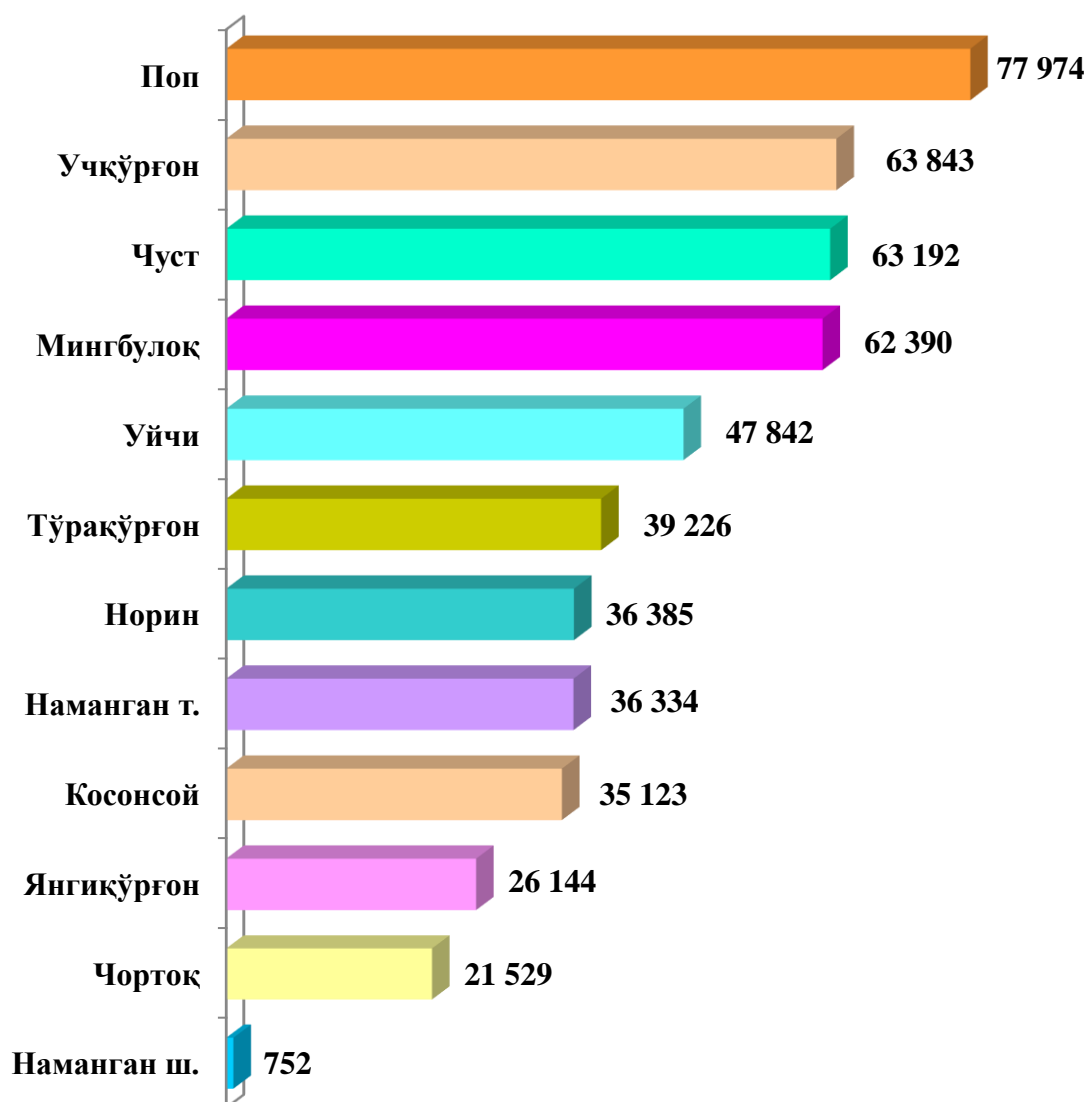
2020 йилнинг январь-декабрь ойларида барча тоифадаги хўжаликлар томонидан 510 735 тонна донли экинлар (2019 йилнинг январь-декабрга нисбатан 2,9 % га кўп) ишлаб чиқарилди. Жами дон ишлаб чиқариш кўрсаткичларини хўжаликлар тоифалари бўйича таҳлил қилинганда, жами дон ишлаб чиқариш умумий ҳажмидан 82,0 % и фермер хўжаликлари ҳиссасига тўғри келишини кўрсатмоқда.



**Наманган вилояти бўйича
донли экинлар етиштириш
ҳажми, тонна**

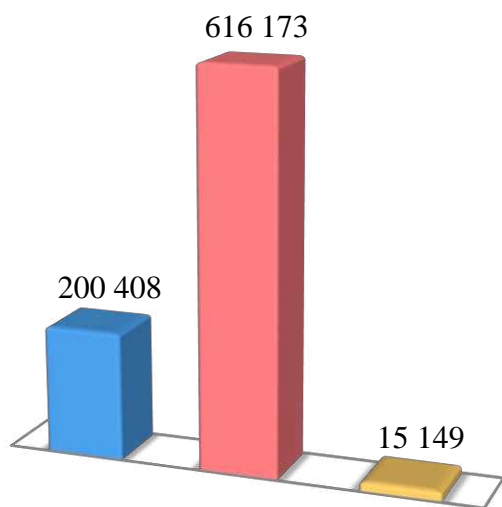
2020 йилнинг январь-декабрь ойларида дон экинлари ишлаб чиқариш кўрсаткичларини туманлар бўйича таҳлил қилинганда Поп туманида 77 974 тонна, Учқўрғон (63843), Чуст (63192) ҳамда Мингбулоқда (62390) туманларида ишлаб чиқариш ҳажмларининг юқори кўрсаткичлари кузатилди.

Чортоқ 21529 тонна, Янгиқўрғон (26144), Косонсой (35123), туманлари ҳамда Наманган шаҳрида (36334) эса аксинча ишлаб чиқариш ҳажмлари пастлиги кузатилди.

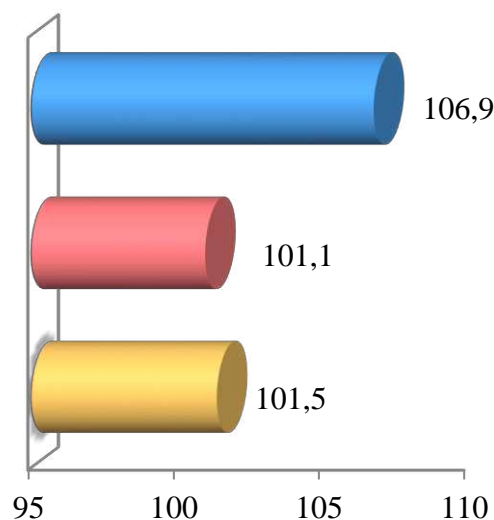


Сабзавотлар

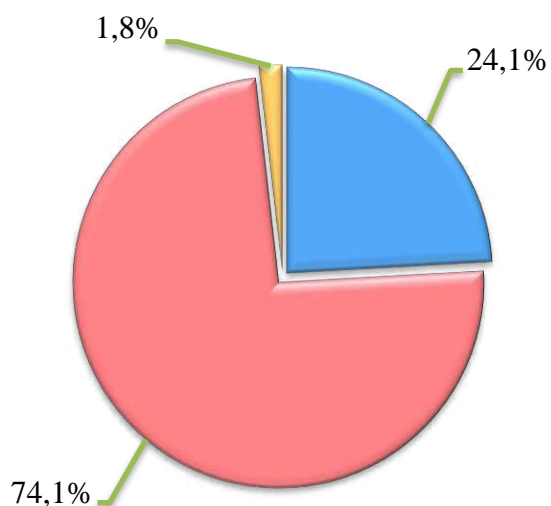
Ҳажми, тонна



Ўсиш суръати, % да



Ишлаб чиқарилган маҳсулотнинг хўжалик тоифалари бўйича тақсимланиши



- Фермер хўжаликлари
- Дехқон (шахсий ёрдамчи) хўжаликлари
- Қишлоқ хўжалиги фаолиятини амалга оширувчи ташкилотлар



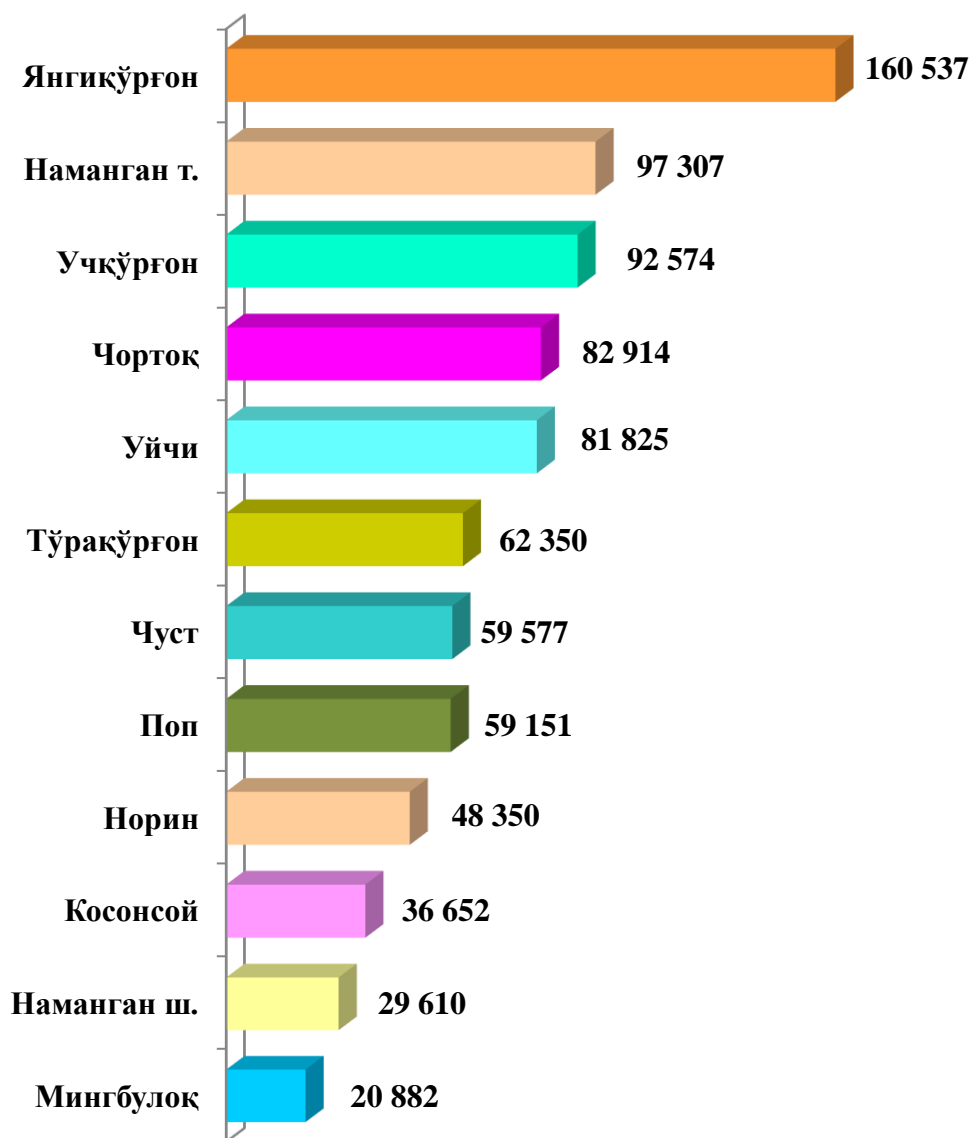
2020 йилнинг январь-декабрь ойларида барча тоифадаги хўжаликлар томонидан 831730 тонна сабзавотлар (2019 йилнинг январь-декабрга нисбатан 2,4 % га кўп) ишлаб чиқарилди. Сабзавот ишлаб чиқариш кўрсаткичларини хўжаликлар тоифалари бўйича таҳлил қилинганда, сабзавот ишлаб чиқариш умумий ҳажмидан 74,1 % дехқон (шахсий ёрдамчи) хўжаликлари ҳиссасига тўғри келишини кўрсатмоқда.



**Наманган вилояти бўйича
сабзавотлар етиштириш
ҳажми, тонна**

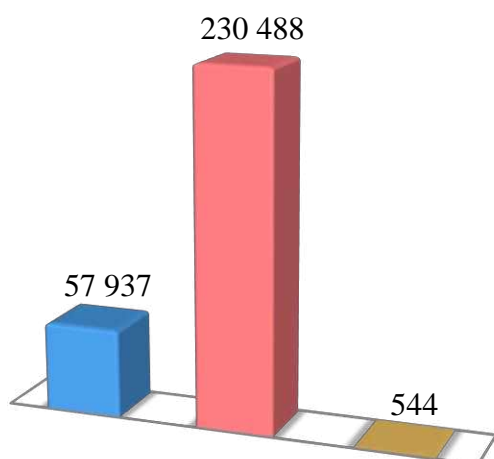
2020 йилнинг январь-декабрь ойларида сабзавотлар ишлаб чиқариш кўрсаткичларини туманлар бўйича таҳлил қилинганда Янгиқўрғон туманида 160537 тонна, Наманган (97307), Учқўрғон (92574) ҳамда Чортоқ (82914) туманларида ишлаб чиқариш ҳажмларининг юқори кўрсаткичлари кузатилди.

Поп туманида 59151 тонна Косонсой (36652), Мингбулоқ (20882) туманлари ҳамда Наманган шаҳрида (29610) эса аксинча ишлаб чиқариш ҳажмлари пастлиги кузатилди.

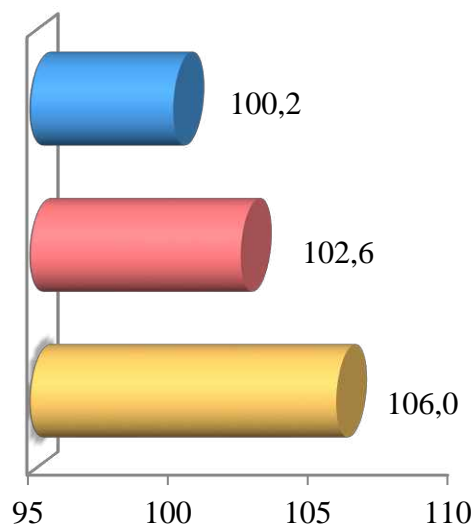


Картошка

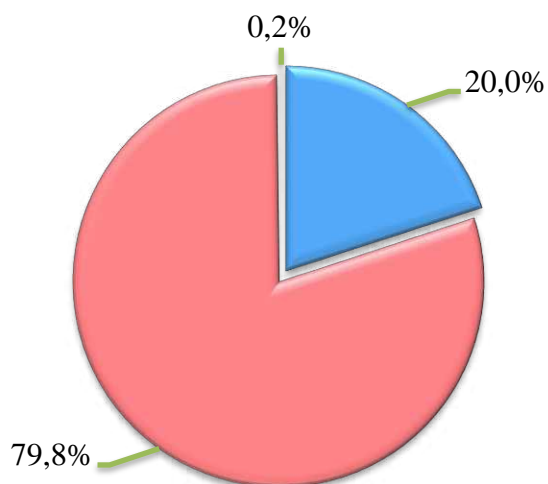
Ҳажми, тонна



Ўсиш суръати, % да



Ишлаб чиқарилган маҳсулотнинг хўжалик тоифалари бўйича тақсимланиши



- Фермер хўжаликлари
- Дехқон (шахсий ёрдамчи) хўжаликлари
- Қишлоқ хўжалиги фаолиятини амалга оширувчи ташкилотлар



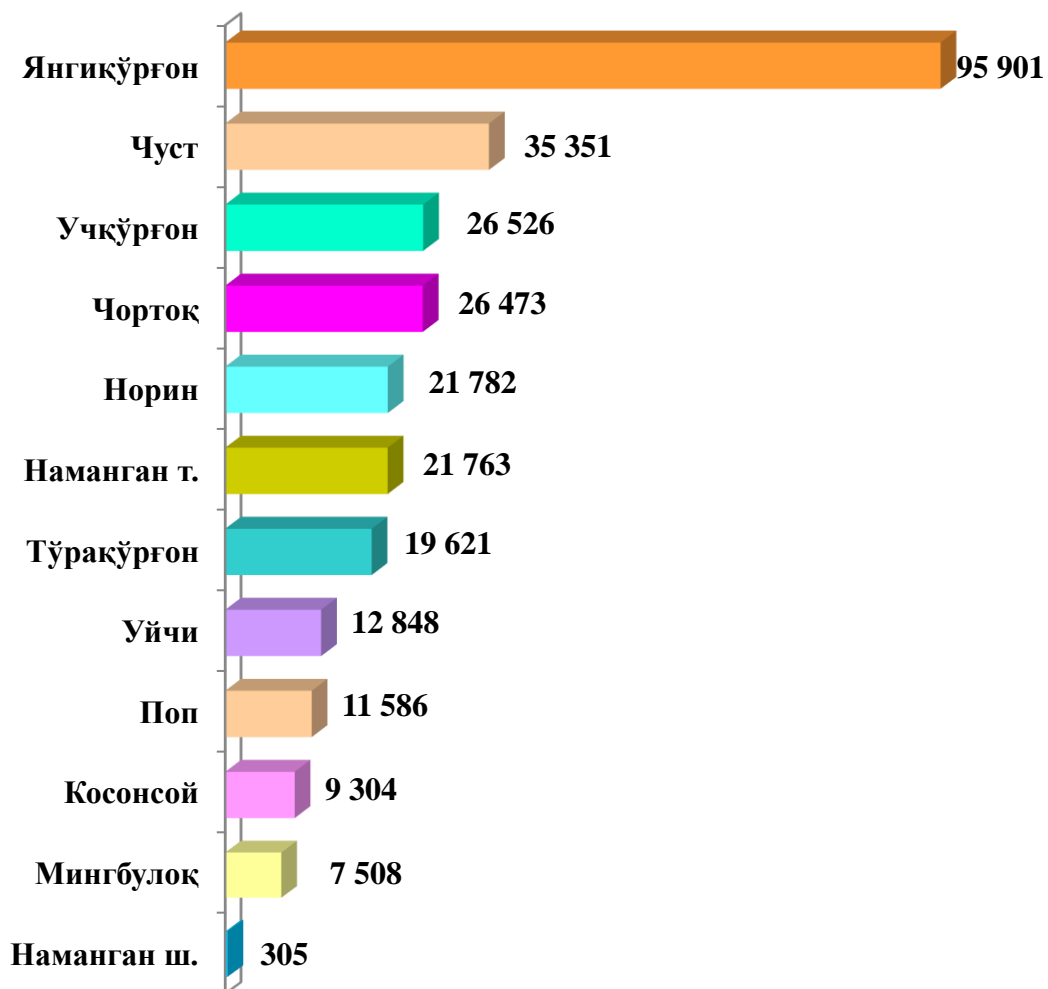
2020 йилнинг январь-декабрь ойларида барча тоифадаги хўжаликлар томонидан 288968 тонна картошка (2019 йилнинг январь-декабрга нисбатан 2,1 % га кўп) ишлаб чиқарилди. Картошка ишлаб чиқариш кўрсаткичларини хўжаликлар тоифалари бўйича таҳлил қилинганда, картошка ишлаб чиқариш умумий ҳажмидан 79,8 % и дехқон (шахсий ёрдамчи) хўжаликлари ҳиссасига тўғри келишини кўрсатмоқда.



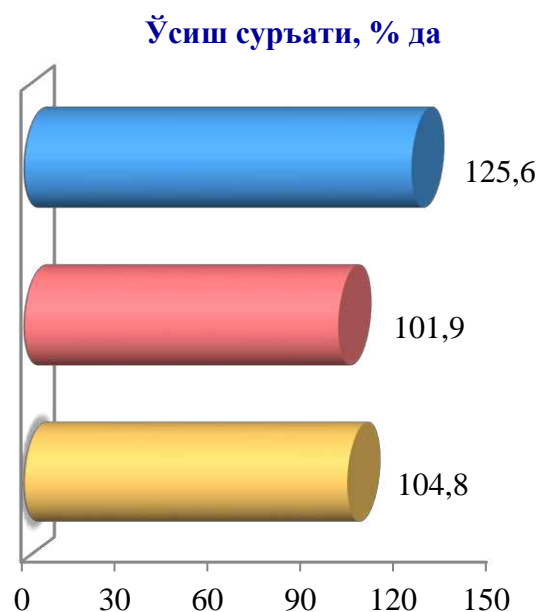
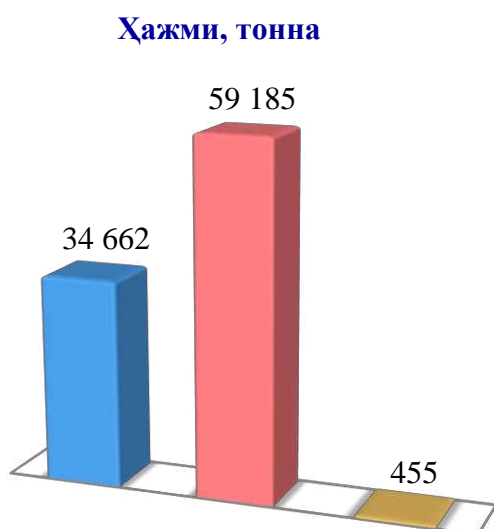
**Наманган вилояти бўйича
картошка етиштириш
ҳажми, тонна**

2020 йилнинг январь-декабрь ойларида картошка ишлаб чиқариш кўрсаткичларини туманлар бўйича таҳлил қилинганда Янгиқўрғон туманида 95901 тонна, Чуст (35 351), Учқўрғон (26526), Чортоқ (26473) ҳамда Норинда (21782) туманларида ишлаб чиқариш ҳажмларининг юқори кўрсаткичлари кузатилди.

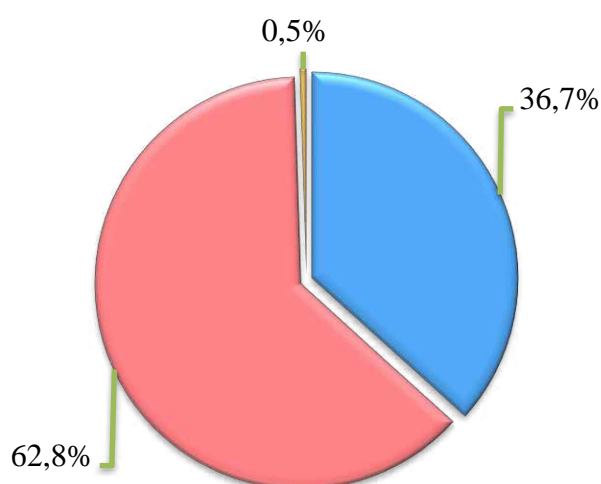
Поп тумани 11586 тонна Косонсой (9304) ва Мингбулоқ (7508) ҳамда Наманган шаҳрида (305) эса аксинча ишлаб чиқариш ҳажмлари пастлиги кузатилди.



Полиз



Ишлаб чиқарилган маҳсулотнинг хўжалик тоифалари бўйича тақсимланиши



- Фермер хўжаликлари
- Дехқон (шахсий ёрдамчи) хўжаликлари
- Қишлоқ хўжалиги фаолиятини амалга оширувчи ташкилотлар



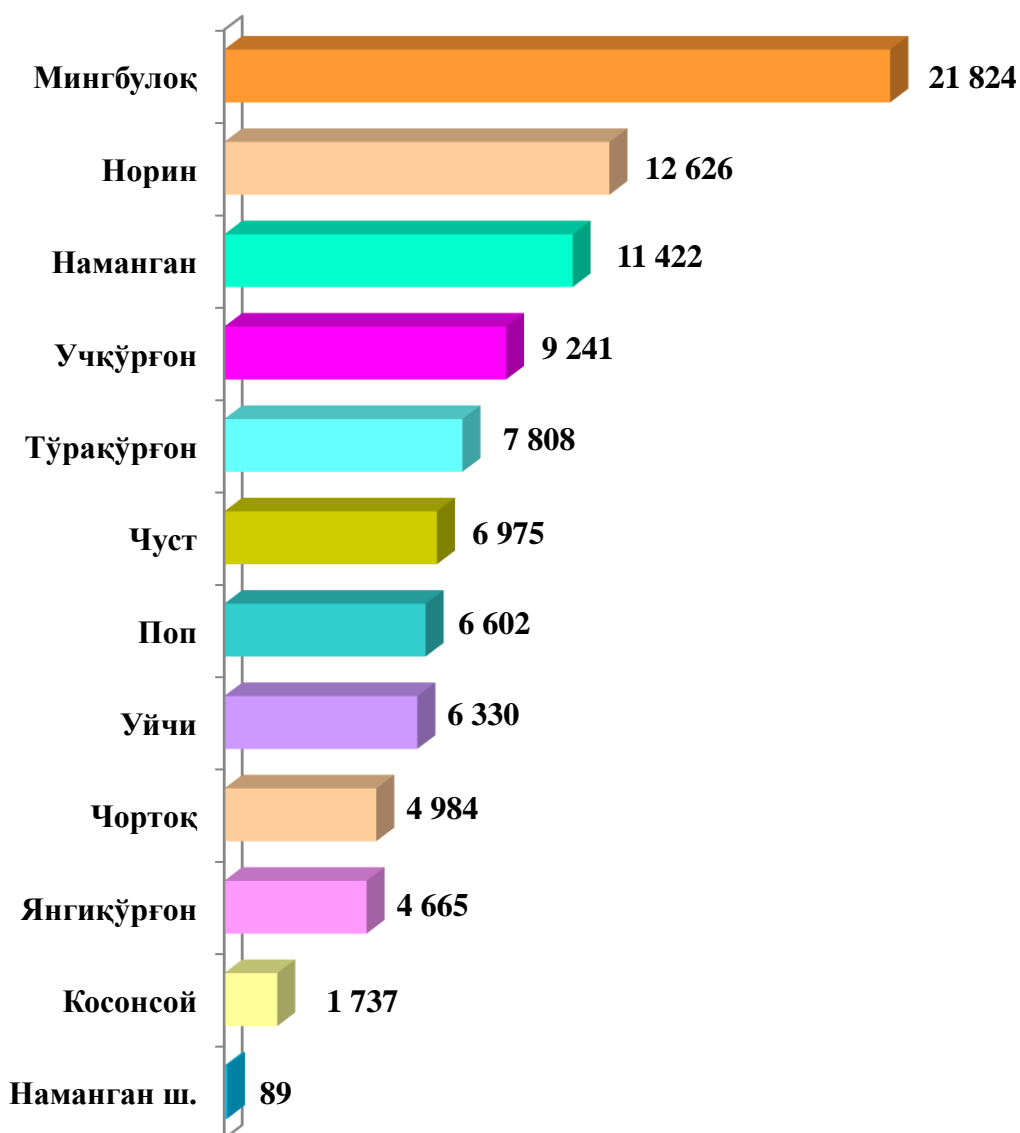
2020 йилнинг январь-декабрь ойларида барча тоифадаги хўжаликлар томонидан 94302 тонна полиз (2019 йилнинг январь-декабрга нисбатан 9,5 % га кўп) ишлаб чиқарилди. Полиз ишлаб чиқариш кўрсаткичларини хўжаликлар тоифалари бўйича таҳлил қилинганда, полиз ишлаб чиқариш умумий ҳажмидан 62,8 % дехқон (шахсий ёрдамчи) хўжаликлари ҳиссасига тўғри келишини кўрсатмоқда.



**Наманган вилояти бўйича
полиз етиштириш
ҳажми, тонна**

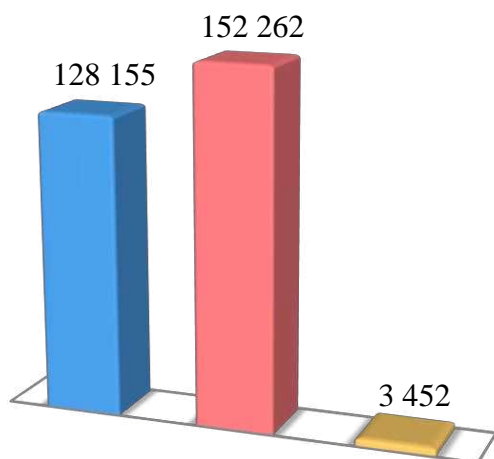
2020 йилнинг январь-декабрь ойларида полиз ишлаб чиқариш кўрсаткичларини туманлар бўйича таҳлил қилинганда Мингбулоқ туманида 21 824 тонна, Норин (12 626), ҳамда Наманган (11 422) туманларида ишлаб чиқариш ҳажмларининг юқори кўрсаткичлари кузатилди.

Чортоқ туманида 4 984 тонна, Янгиқўрғон (4 665), Косонсой (1 737), туманларида ва Наманган шаҳрида (89) эса аксинча ишлаб чиқариш ҳажмлари пастлиги кузатилди

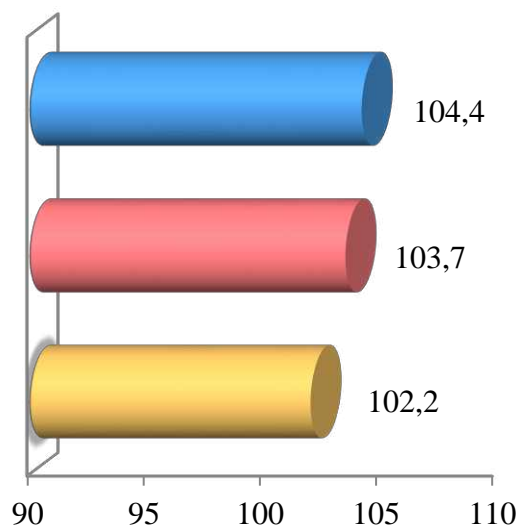


Мева ва резеворлар

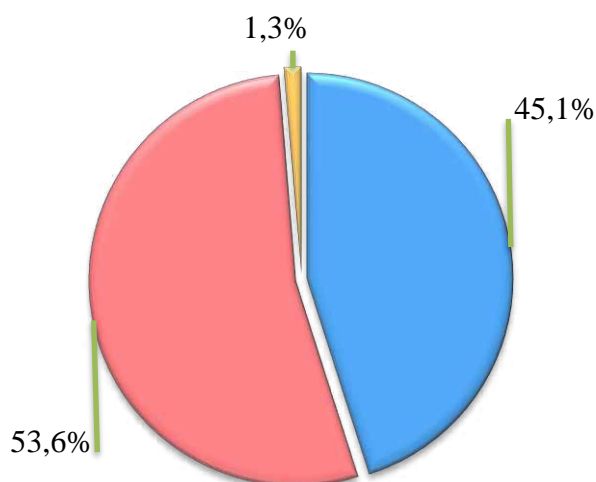
Ҳажми, тонна



Ўсиш суръати, % да



Ишлаб чиқарилган маҳсулотнинг хўжалик тоифалари бўйича тақсимланиши



- Фермер хўжаликлари
- Дехқон (шахсий ёрдамчи) хўжаликлари
- Қишлоқ хўжалиги фаолиятини амалга оширувчи ташкилотлар



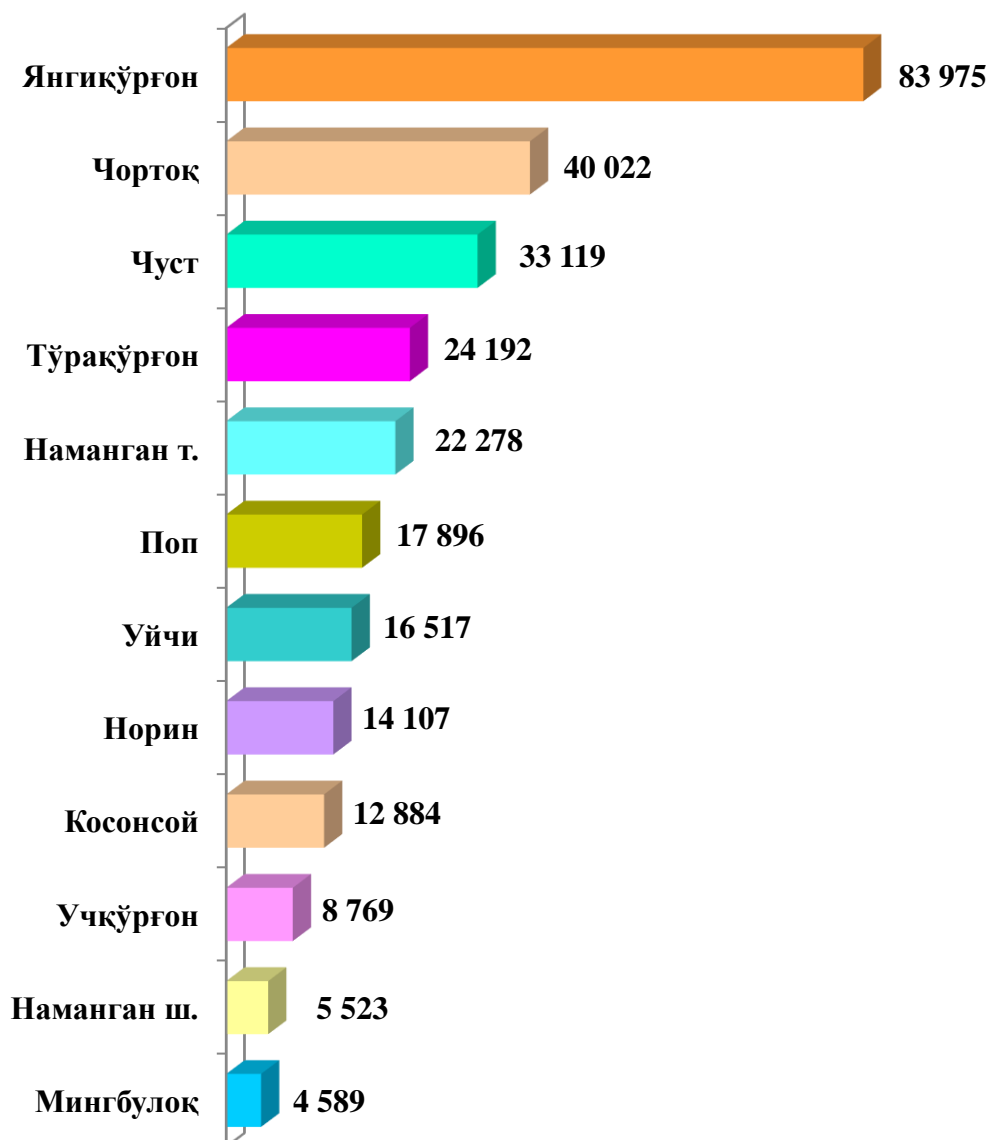
2020 йилнинг январь-декабрь ойларида барча тоифадаги хўжаликлар томонидан 283 869 тонна мева ва резеворлар (2019 йилнинг январь-декабрга нисбатан 6,1 % га кўп) ишлаб чиқарилди. Мева ва резеворлар ишлаб чиқариш кўрсаткичларини хўжаликлар тоифалари бўйича таҳлил қилинганда, мева ва резеворлар ишлаб чиқариш умумий ҳажмидан 53,6 % дехқон (шахсий ёрдамчи) хўжаликлари ҳиссасига тўғри келишини кўрсатмоқда.



**Наманган вилояти бўйича
мева ва резеворлар етиштириш
ҳажми, тонна**

2020 йилнинг январь-декабрь ойларида мева ва резеворлар ишлаб чиқариш кўрсаткичларини туманлар бўйича таҳлил қилинганда Янгиқўрғон туманида 83 975 тонна, Чортоқ (40 022), Чуст (33 119) ҳамда Тўрақўрғон (24 192) туманларида ишлаб чиқариш ҳажмларининг юқори кўрсаткичлари кузатилди.

Норин тумани 14 107 тонна, Косонсой (12 884) тонна, Учқўрғон (8 769), туманлари ҳамда Наманган шаҳрида (5 523) Мингбулоқ туманида (4 589) эса аксинча ишлаб чиқариш ҳажмлари пастлиги кузатилди.



**2020 йилнинг январь-декабрь ойларида деҳқончилик
маҳсулотларини етиштириш**

	тонна	Ўсиш суръати, % да
Дон жами	510 735	102,9
<i>шу жумладан:</i>		
Фермер хўжаликлари	418 823	101,7
Деҳқон (аҳолининг шахсий ёрдамчи) хўжаликлари	72 180	93,3
Қишлоқ хўжалиги фаолиятини амалга оширувчи ташкилотлар	19 732	2,8 м.
шундан бошоқли дон	411 104	101,1
<i>шу жумладан:</i>		
Фермер хўжаликлари	364 161	98,3
Деҳқон (аҳолининг шахсий ёрдамчи) хўжаликлари	29 660	97,2
Қишлоқ хўжалиги фаолиятини амалга оширувчи ташкилотлар	17 283	3,2 м.
Шу жумладан буғдой	411 048	101,2
<i>шу жумладан:</i>		
Фермер хўжаликлари	364 105	98,3
Деҳқон (аҳолининг шахсий ёрдамчи) хўжаликлари	29 660	97,6
Қишлоқ хўжалиги фаолиятини амалга оширувчи ташкилотлар	17 283	3,2 м.
Картошка	288 968	102,1
<i>шу жумладан:</i>		
Фермер хўжаликлари	57 937	100,2
Деҳқон (аҳолининг шахсий ёрдамчи) хўжаликлари	230 488	102,6
Қишлоқ хўжалиги фаолиятини амалга оширувчи ташкилотлар	544	106,0

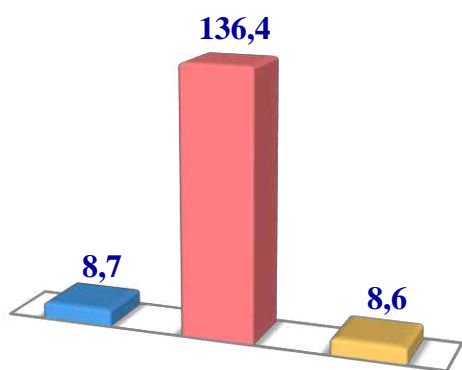
	тонна	Ўсиш суръати, % да
Сабзавотлар жами	831 730	102,4
<i>шу жумладан:</i>		
Фермер хўжаликлари	200 408	106,9
Дехқон (аҳолининг шахсий ёрдамчи) хўжаликлари	616 173	101,1
Қишлоқ хўжалиги фаолиятини амалга оширувчи ташкилотлар	15 149	101,5
Полиз	94 302	109,5
<i>шу жумладан:</i>		
Фермер хўжаликлари	34 662	125,6
Дехқон (аҳолининг шахсий ёрдамчи) хўжаликлари	59 185	101,9
Қишлоқ хўжалиги фаолиятини амалга оширувчи ташкилотлар	455	104,8
Мева ва резаворлар	283 869	106,1
<i>шу жумладан:</i>		
Фермер хўжаликлари	128 155	114,0
Дехқон (аҳолининг шахсий ёрдамчи) хўжаликлари	152 262	100,8
Қишлоқ хўжалиги фаолиятини амалга оширувчи ташкилотлар	3 452	81,4
Узум	130 878	108,2
<i>шу жумладан:</i>		
Фермер хўжаликлари	49 855	121,1
Дехқон (аҳолининг шахсий ёрдамчи) хўжаликлари	80 988	101,5
Қишлоқ хўжалиги фаолиятини амалга оширувчи ташкилотлар	35	103,5

Чорвачилик

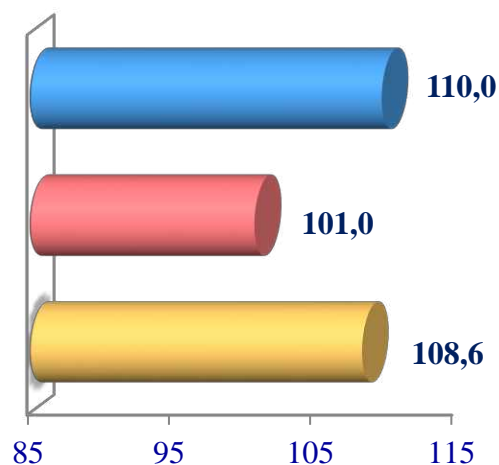
2020 йилнинг январь-декабрь ойларида чорвачилик маҳсулотларини ишлаб чиқариш ҳажми 8 005,0 млрд. сўмни ёки 2019 йилнинг мос даврига нисбатан 102,3 % ни ташкил қилди. Ишлаб чиқарилган қишлоқ хўжалиги маҳсулотларининг умумий ҳажмида чорвачилик маҳсулотларининг улуши 45,1 % ни ташкил этди.

Гўшт (тирик вазнда)

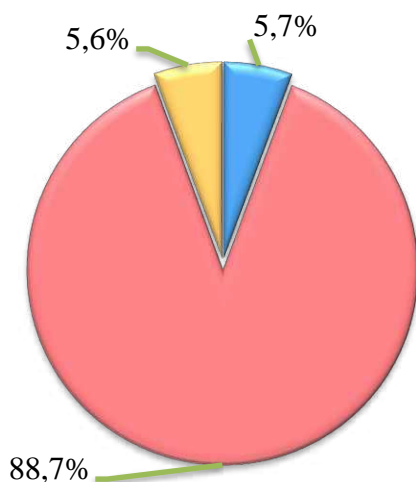
Ҳажми, минг тонна



Ўсиш суръати, % да



Ишлаб чиқарилган маҳсулотнинг хўжалик тоифалари бўйича тақсимланиши



- Фермер хўжаликлари
- Дехқон (шахсий ёрдамчи) хўжаликлари
- Қишлоқ хўжалиги фаолиятини амалга оширувчи ташкилотлар



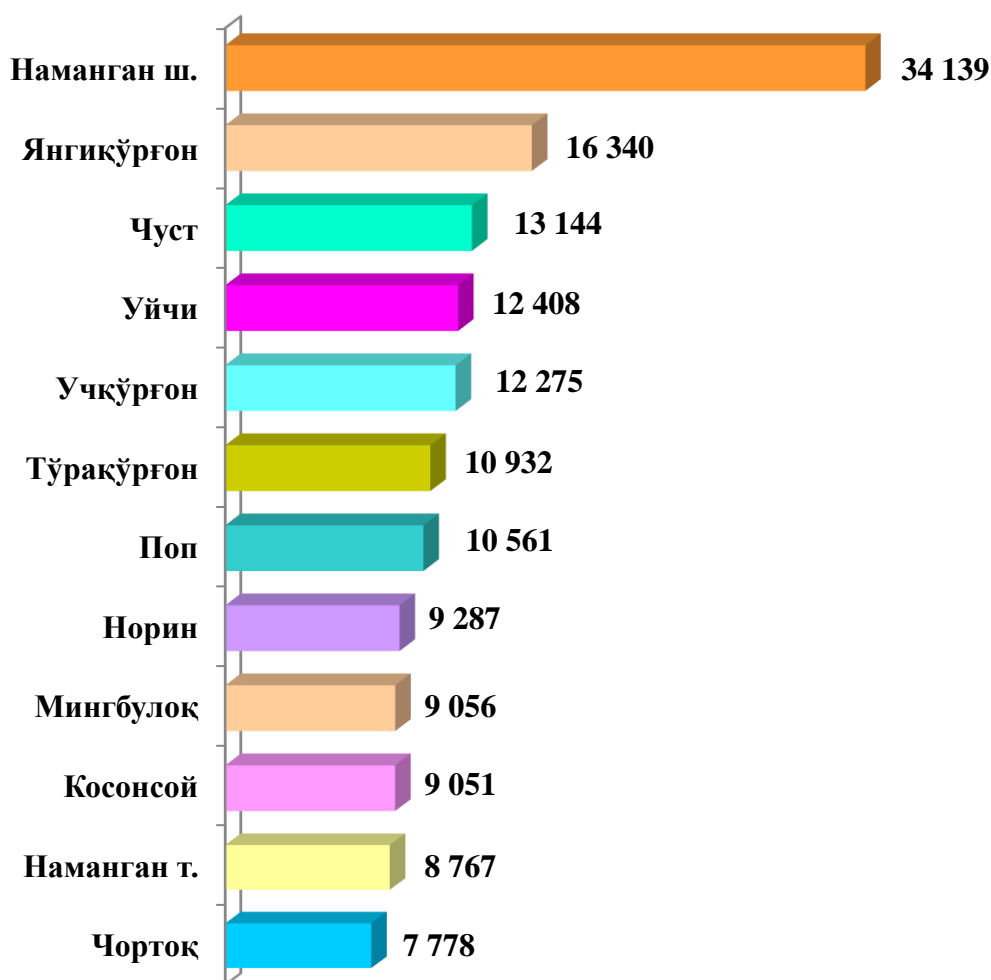
2020 йилнинг январь-декабрь ойларида барча тоифадаги хўжаликлар томонидан тирик вазнда 153,7 минг тонна гўшт (2019 йилнинг январь-декабрга нисбатан 1,9 % га кўп) ишлаб чиқарилди. Гўшт ишлаб чиқариш кўрсаткичлари хўжаликлар тоифалари бўйича таҳлил этилганда, гўшт ишлаб чиқариш умумий ҳажмидан 88,7 % дехқон (шахсий ёрдамчи) хўжаликлари ҳиссасига тўғри келганини қайд этиш зарур.



**Наманган вилояти бўйича
гўшт (тирик вазнда)
етиштириш ҳажми, тонна**

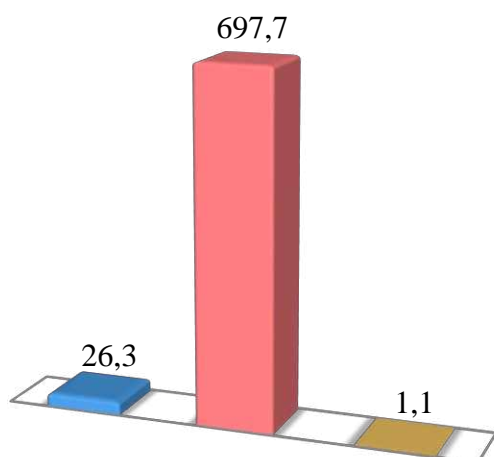
2020 йилнинг январь-декабрь ойларида гўшт (тирик вазнда) ишлаб чиқариш кўрсаткичларини туманлар бўйича таҳлил қилинганда Наманган шаҳрида 34 139 тонна, Янгиқўрғон (16 340), Чуст (13 144) ҳамда Уйчи (12 408) туманларида ишлаб чиқариш ҳажмларининг юқори кўрсаткичлари кузатилди.

Мингбулоқ туманида 9 056 тонна, Косонсой (9 051), Наманган (8 767) ҳамда Чортоқ (7 778) туманларида ишлаб чиқариш ҳажмлари пастлиги кузатилди.

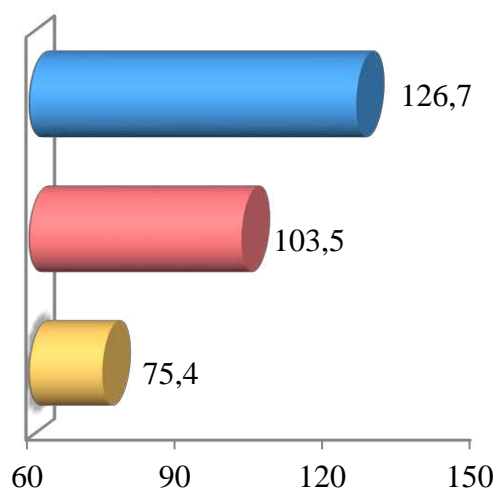


Сут

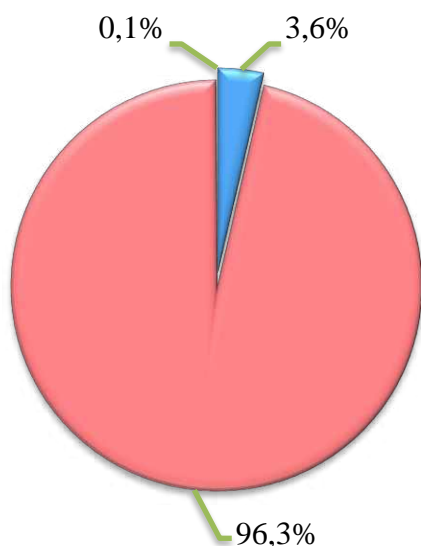
Ҳажми, минг тонна



Ўсиш суръати, % да



Ишлаб чиқарилган маҳсулотнинг хўжалик тифалари бўйича тақсимланиши



- Фермер хўжаликлари
- Дехқон (шахсий ёрдамчи) хўжаликлари
- Қишлоқ хўжалиги фаолиятини амалга оширувчи ташкилотлар



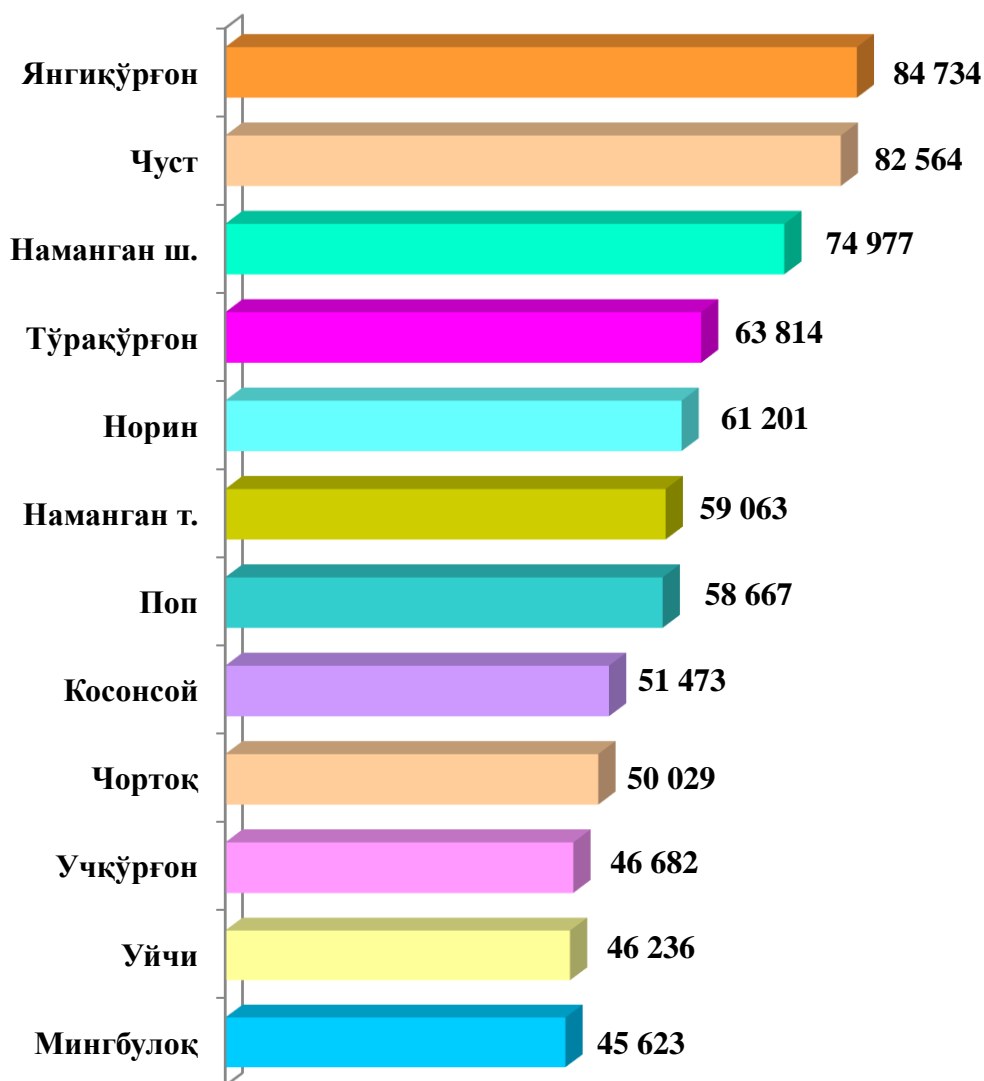
2020 йилнинг январь-декабрь ойларида барча тифадаги хўжаликлар томонидан 725,1 минг тонна сут (2019 йилнинг январь-декабрга нисбатан 4,1 % га кўп) ишлаб чиқарилди. Сут ишлаб чиқариш кўрсаткичларини хўжалик тифалари бўйича таҳлил қилинганда, сут ишлаб чиқариш умумий ҳажмидан 96,3 % дехқон (шахсий ёрдамчи) хўжаликлари ҳиссасига тўғри келишини кўрсатмоқда.



Наманган вилояти бўйича ишлаб чиқарилган сут ҳажми, тонна

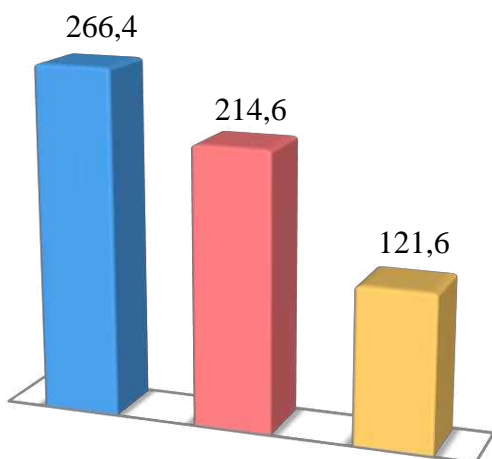
2020 йилнинг январь-декабрь ойларида сут ишлаб чиқариш кўрсаткичларини туманлар бўйича таҳлил қилинганда Янгиқўрғон туманида 84 734 тонна, Чуст (82 564), Наманган ш (74 977), Тўрақўрғон (63 814) туманлари ҳамда Норин туманида (61 201) ишлаб чиқариш ҳажмларининг юқори кўрсаткичлари кузатилди.

Чортоқ туманида 50 029 тонна, Учқўрғон (46 682), Уйчи (46 236) ҳамда Мингбулок туманида (45 623) ишлаб чиқариш ҳажмлари пастлиги кузатилди.

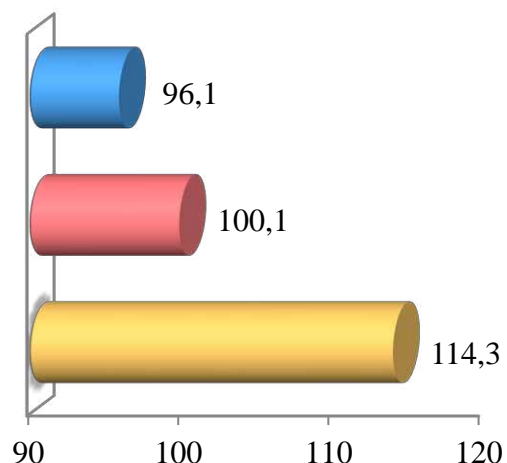


Тухум

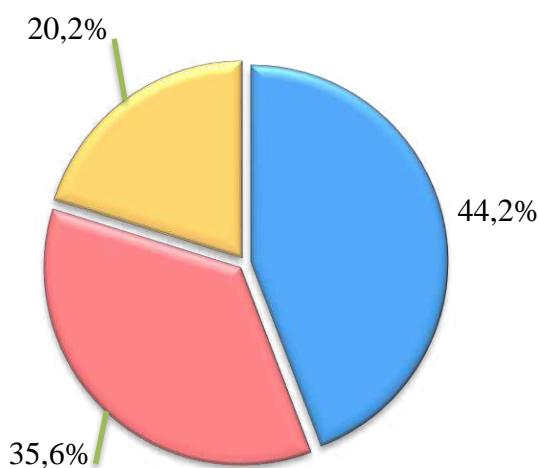
Ҳажми, млн. дона



Ўсиш суръати, % да



Ишлаб чиқарилган маҳсулотнинг хўжалик тоифалари бўйича тақсимланиши



- Фермер хўжаликлари
- Дехкон (шахсий ёрдамчи) хўжаликлари
- Қишлоқ хўжалиги фаолиятини амалга оширувчи ташкилотлар



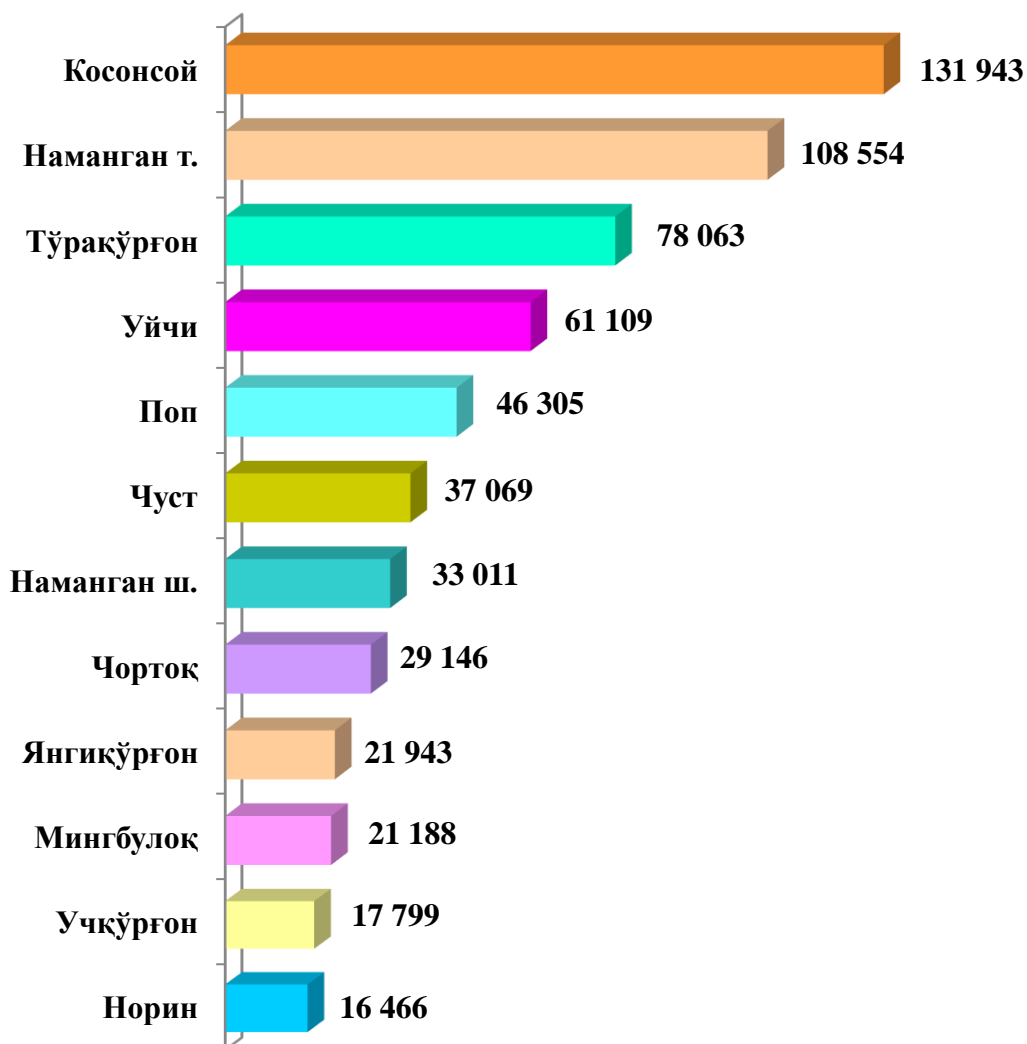
2020 йилнинг январь-декабрь ойларида барча тоифадаги хўжаликлар томонидан 602,6 млн дона тухум (2019 йилнинг январь-декабрга нисбатан 0,8 % га кам) ишлаб чиқарилди. Тухум ишлаб чиқариш кўрсаткичлари хўжалик тоифалари бўйича таҳлил этилганда, тухум ишлаб чиқариш умумий ҳажмидан 44,2 % фермер хўжаликлари ҳиссасига тўғри келди.



**Наманган вилояти бўйича
олинган тухум
ҳажми, минг дона**

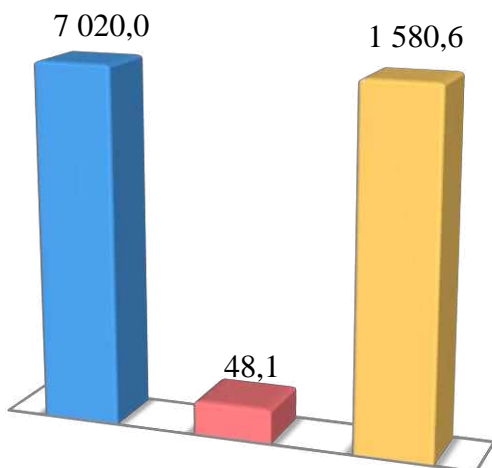
2020 йилнинг январь-декабрь ойларида тухум ишлаб чиқариш кўрсаткичларини туманлар бўйича таҳлил қилинганда Косонсой туманида 131 943 минг дона, Наманган (108 554), Тўрақўрғон (78 063) ҳамда Уйчи (61 109 туманларида ишлаб чиқариш ҳажмларининг юқори кўрсаткичлари кузатилди.

Янгиқўрғон 21 943 минг дона, Мингбулоқ (21 188), Учқўрғон (17 799) ҳамда Норин (16 466) туманларида ишлаб чиқариш ҳажмлари пастлиги кузатилди.

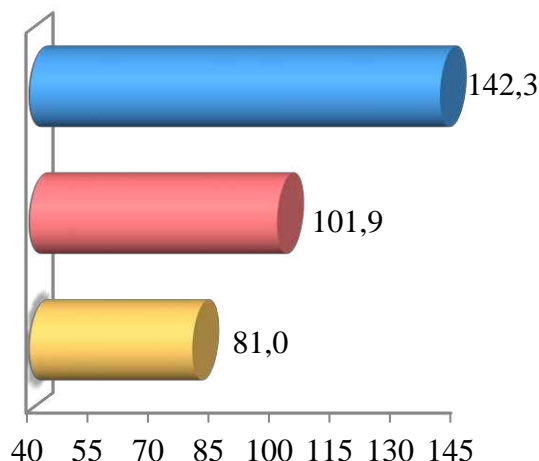


Балиқ

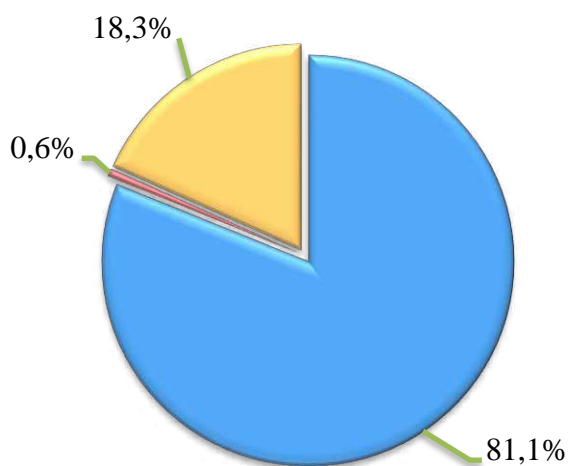
Ҳажми, тонна



Ўсиш суръати. % да



Ишлаб чиқарилган маҳсулотнинг хўжалик тоифалари бўйича тақсимланиши



- Фермер хўжаликлари
- Дехқон (шахсий ёрдамчи) хўжаликлари
- Қишлоқ хўжалиги фаолиятини амалга оширувчи ташкилотлар



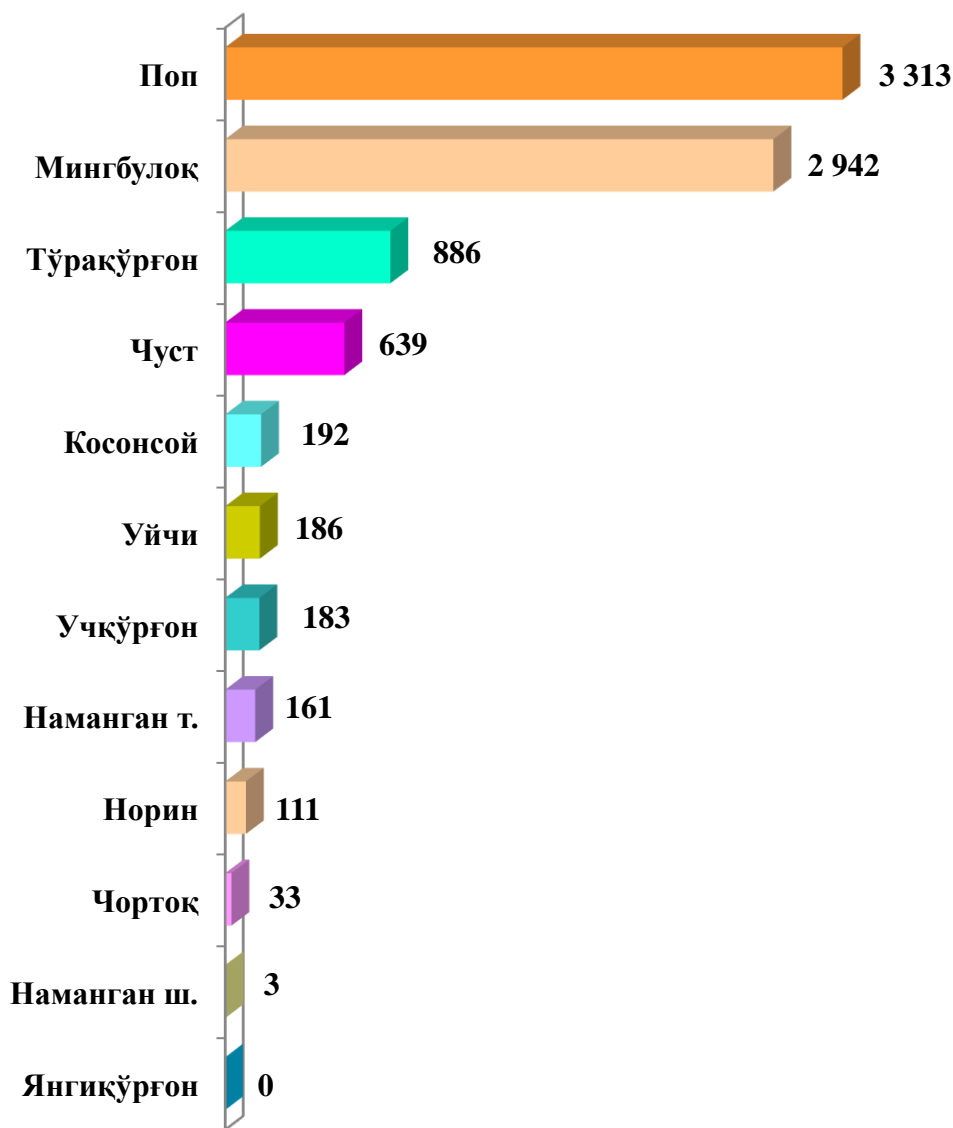
2020 йилнинг январь-декабрь ойларида барча тоифадаги хўжаликлар томонидан 8 648,7 тонна (2019 йилнинг январь-декабрга нисбатан 24,8 % га кўп) балиқ овланди. Овланган балиқлар хўжалик тоифалари бўйича таҳлил қилинганда, овланган балиқ умумий ҳажмидан 81,1 % фермер хўжаликлари ҳиссасига тўғри келганини таъкидлаш лозим.



**Наманган вилояти бўйича
овланган балиқ
ҳажми, тонна**

2020 йилнинг январь-декабрь ойларида сут ишлаб чиқариш кўрсаткичларини туманлар бўйича таҳлил қилинганда Поп туманида 3 313 тонна, Мингбулоқ (2 942) туманларида ишлаб чиқариш ҳажмларининг юқори кўрсаткичлари кузатилди.

Чортоқ тумани 33 тонна, Наманган шаҳрида (3) тонна ишлаб чиқариш ҳажмлари пастлиги кузатилди.



**2020 йилнинг январь-декабрь ойларида ишлаб чиқарилган
чорвачилик маҳсулотлари**

	Миқдори	ўсиш суръати, % да
Гўшт (тирик вазнда), минг тонна	153 737	101,9
<i>шу жумладан:</i>		
Фермер хўжаликлари	8690	110,0
Дехқон (аҳолининг шахсий ёрдамчи) хўжаликлари	136 440	101,0
Қишлоқ хўжалиги фаолиятини амалга оширувчи ташкilotлар	8 607	108,6
Сут, минг тонна	725 063	104,1
<i>шу жумладан:</i>		
Фермер хўжаликлари	26 321	126,7
Дехқон (аҳолининг шахсий ёрдамчи) хўжаликлари	697 712	103,5
Қишлоқ хўжалиги фаолиятини амалга оширувчи ташкilotлар	1 030	75,4
Тухум, млн. дона	602 595	100,8
<i>шу жумладан:</i>		
Фермер хўжаликлари	266 398	96,1
Дехқон (аҳолининг шахсий ёрдамчи) хўжаликлари	214 628	100,1
Қишлоқ хўжалиги фаолиятини амалга оширувчи ташкilotлар	121 570	114,3

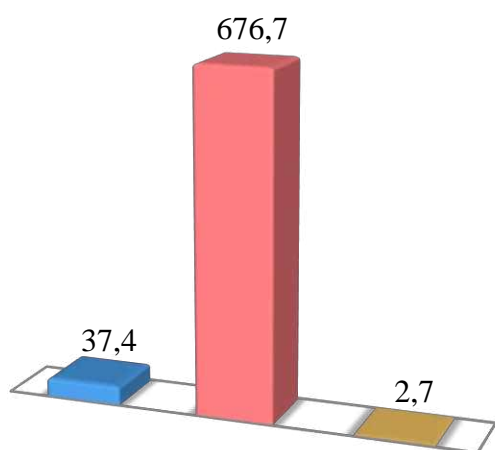
Чорва моллари ва паррандалар бош сони

2021 йилнинг 1 январь ҳолатига кўра, йирик шохли қорамолларнинг умумий бош сони 716,8 минг тага етди.

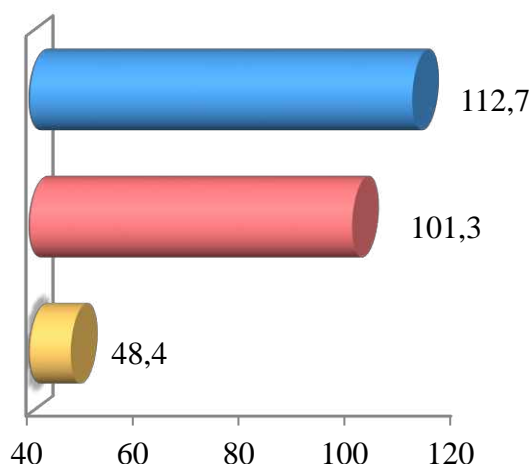
2020 йилнинг мос даври билан солиштирилганда, барча тоифадаги хўжаликларда йирик шохли қорамоллар бош сони – 9,9 минг тага (1,4 %) кўпайди.

Йирик шохли қорамоллар

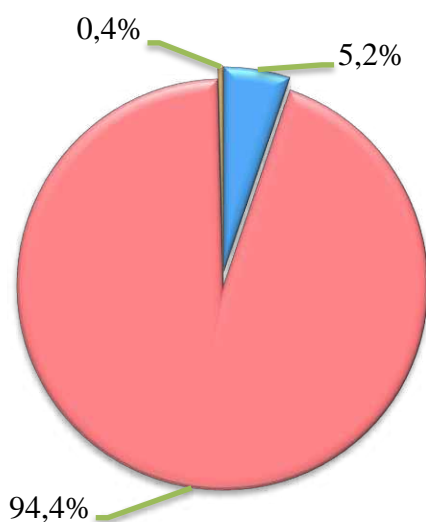
Сони, минг бош



Ўсиш суръати, % да



Бош сонинг
хўжалик тоифалари
бўйича тақсимланиши



- Фермер хўжаликлари
- Дехқон (шахсий ёрдамчи) хўжаликлари
- Қишлоқ хўжалиги фаолиятини амалга оширувчи ташкилотлар



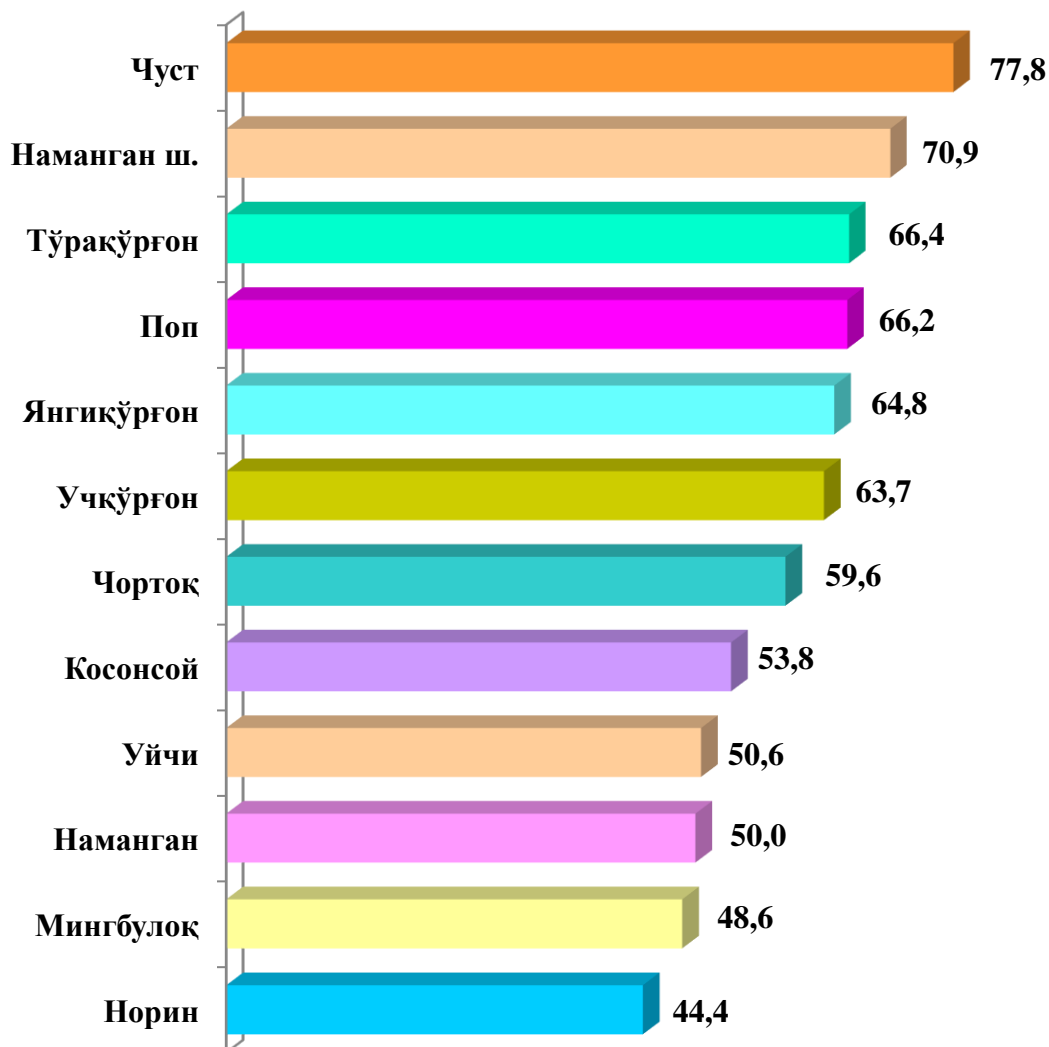
2021 йилнинг 1 январь ҳолатига кўра, йирик шохли қорамоллар бош сони тўғрисидаги маълумотлар хўжалик тоифалари бўйича таҳлил этилганда, жами йирик шохли қорамолларнинг 94,4 % дехқон (шахсий ёрдамчи) хўжаликларига тўғри келиши кузатилди.



**Наманган вилояти бўйича
йирик шохли қорамолларнинг
умумий бош сони, минг бош**

2021 йил 1 январь ҳолатига йирик шохли қорамолларнинг умумий бош сонини туманлар бўйича таҳлил қилинганда Чуст туманида 77,8 минг бош, Наманган шаҳрида 70,9 минг бош Тўрақўрғон (66,4), Поп (66,2) ҳамда Учқўрғон (64,8) туманларида бош сонларининг асосий қисми тўғри келиши кузатилди.

Мингбулоқ (48,6), ҳамда Норин (44,4) туманларида йирик шохли қорамолларнинг бош сони камлиги кузатилди.

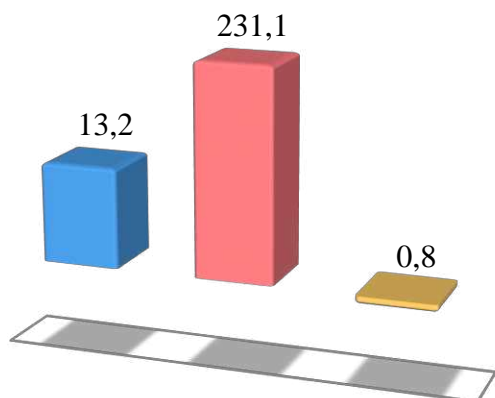


2021 йил 1 январь ҳолатига кўра, сигирларнинг умумий бош сони 245,1 минг тага етди.

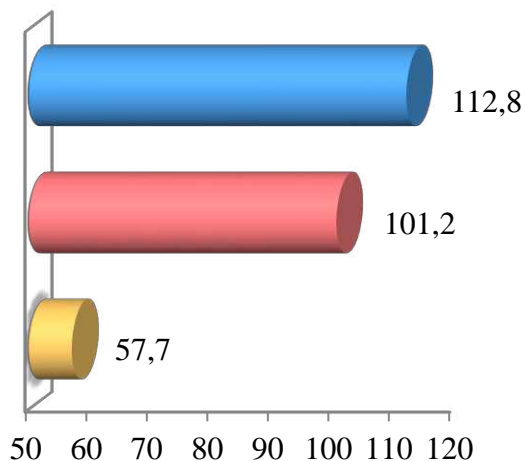
2020 йилнинг мос даври билан солиштирилганда, барча тоифадаги хўжаликларда сигирлар бош сони – 3,8 минг тага (1,6 %) кўпайди.

Сигирлар

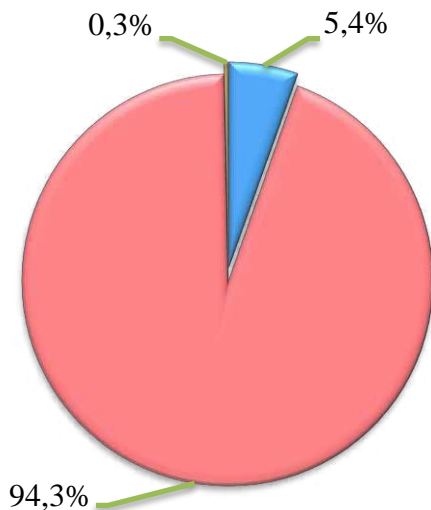
Сони, минг бош



Ўсиш суръати, % да




**Бош сонинг
хўжалик тоифалари
бўйича тақсимланиши**



- Фермер хўжаликлари
- Дехқон (шахсий ёрдамчи) хўжаликлари
- Қишлоқ хўжалиги фаолиятини амалга оширувчи ташкилотлар



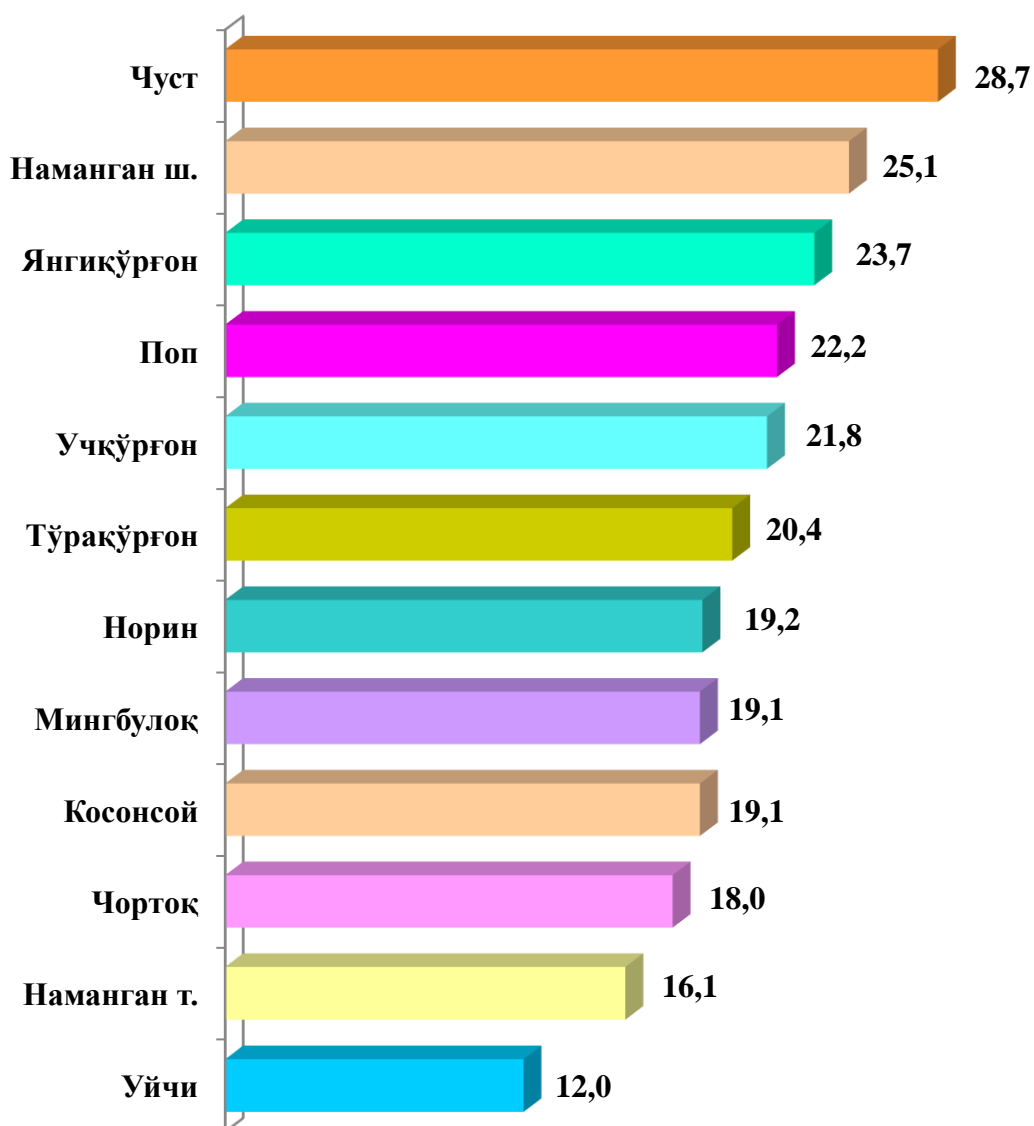
2021 йилнинг 1 январь ҳолатига кўра, сигирларнинг бош сони тўғрисидаги маълумотлар хўжалик тоифалари бўйича таҳлил этилганда, сигирларнинг 94,3 % дехқон (шахсий ёрдамчи) хўжаликларига тўғри келиши кузатилди.



**Наманган вилояти
бўйича сигирларнинг
умумий бош сони,
минг бош**

2021 йил 1 январь ҳолатига кўра, сигирларнинг умумий бош сонини туманлар бўйича таҳлил қилинганда Чуст туман 28,7 минг бош, Наманган шаҳри (25,1), Янгиқўрғон (23,7) ва Поп (22,2) туманларида бош сонларининг асосий қисми тўғри келиши кузатилди.

Уйчи (12,0), Наманган тумани (16,1) ҳамда Чортоқ (18,0) туманларида сигарларнинг бош сони камлиги кузатилди.

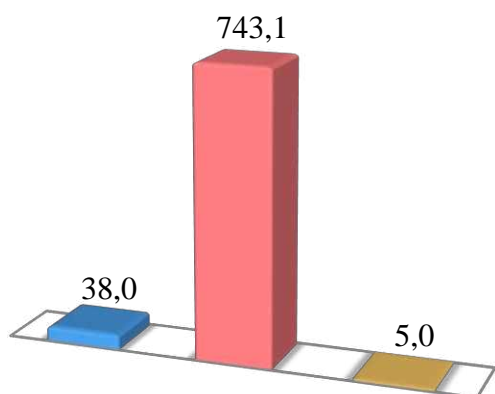


2021 йил 1 январь ҳолатига кўра, қўй ва эчкиларнинг умумий бош сони 786,1 минг тага етди.

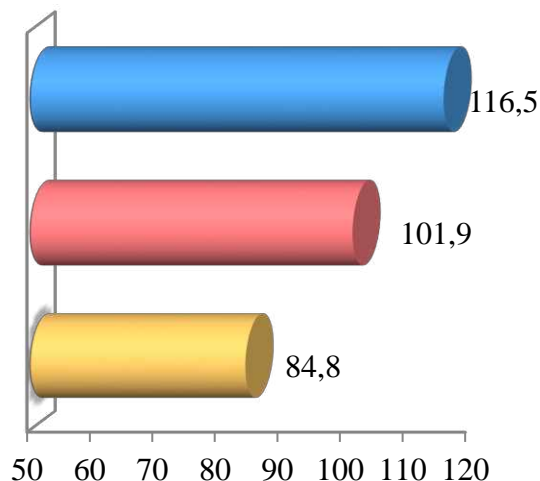
2020 йилнинг мос даври билан солиштирилганда, барча тоифадаги хўжаликларда қўй ва эчкилар бош сони – 18,5 минг тага (2,4 %) кўпайди.

Қўй ва эчкилар

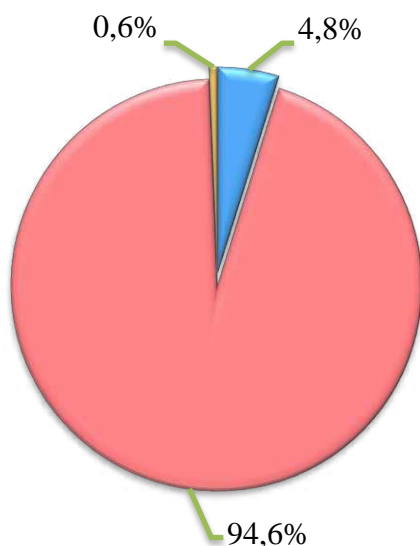
Сони, минг бош



Ўсиш суръати, % да



Бош сонинг хўжалик тоифалари бўйича тақсимланиши



- Фермер хўжаликлари
- Дехқон (шахсий ёрдамчи) хўжаликлари
- Қишлоқ хўжалиги фаолиятини амалга оширувчи ташкилотлар



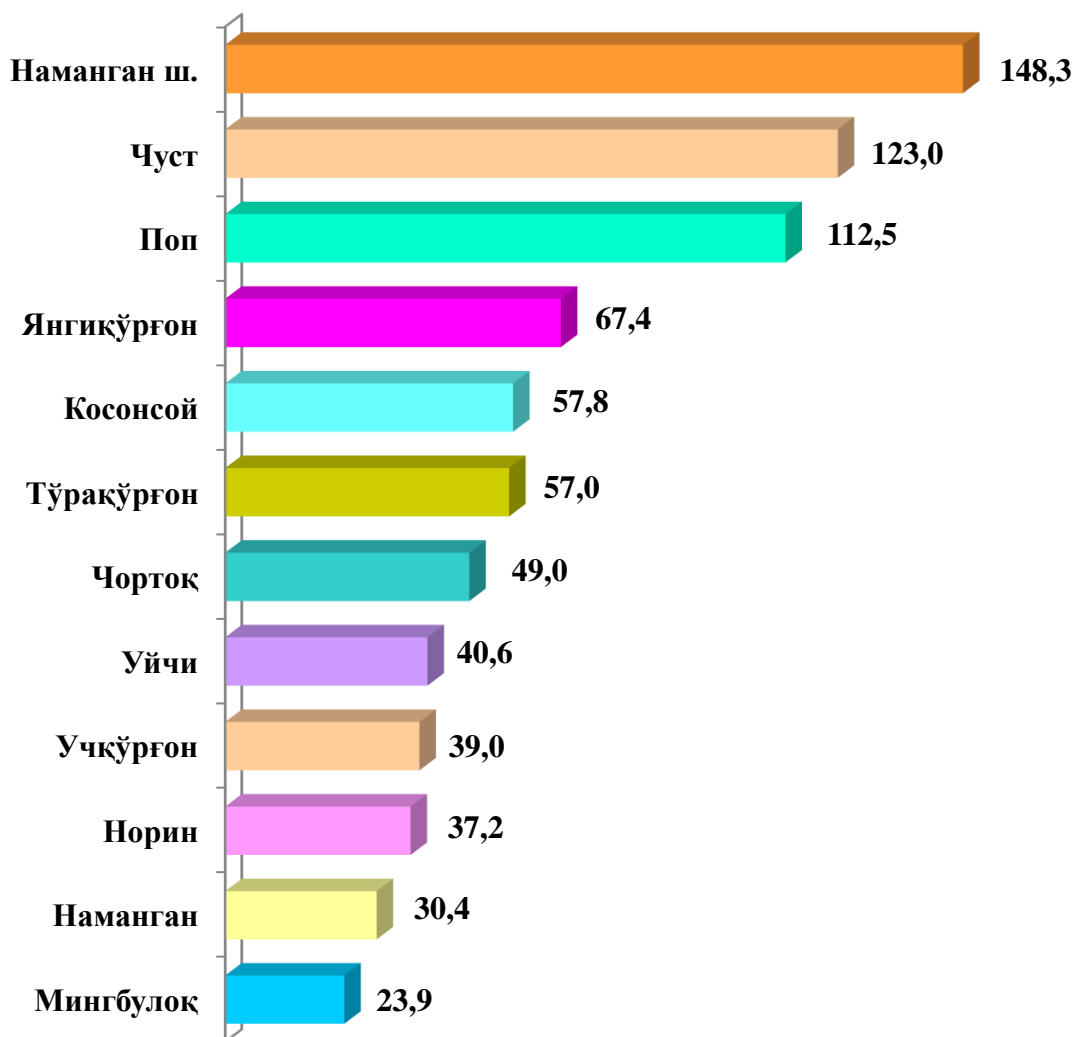
2021 йилнинг 1 январь ҳолатига кўра, йирик қўй ва эчкилар бош сони тўғрисидаги маълумотлар хўжалик тоифалари бўйича таҳлил этилганда, жами қўй ва эчкиларнинг 94,6 % дехқон (шахсий ёрдамчи) хўжаликларига тўғри келиши кузатилди.



**Наманган вилояти бўйича
қўй ва эчкиларнинг
умумий бош сони,
минг бош**

2021 йил 1 январь ҳолатига қўй ва эчкиларнинг умумий бош сонини туманлар бўйича таҳлил қилинганда Наманган шаҳрида 148,3 минг бош, Чуст (123,0), Поп (112,5) ҳамда Янгиқўрғон (67,4) туманларида бош сонларининг юқори кўрсаткичлари кузатилди.

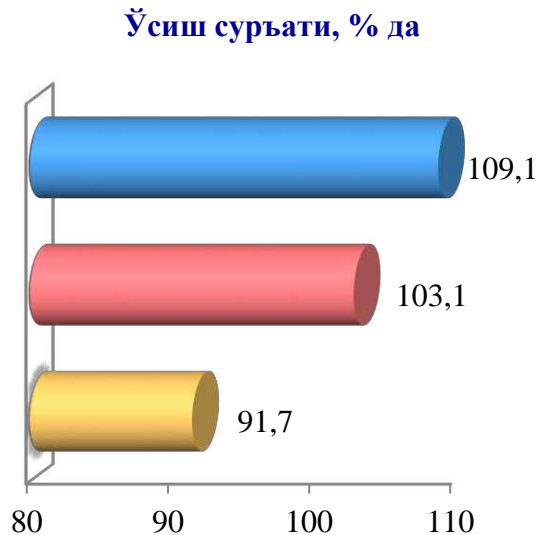
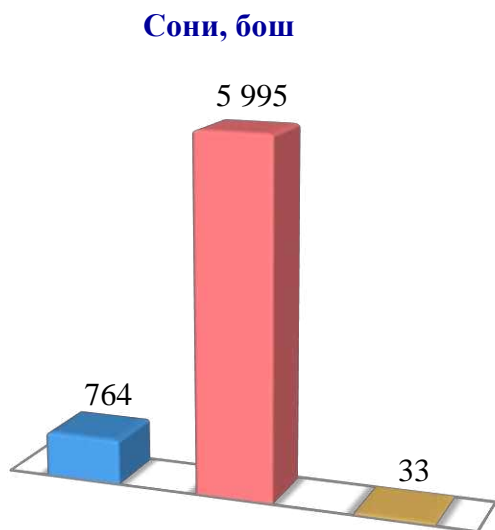
Учқўрғон туманида 39,0 минг бош, Норин (37,2), Наманган (30,4) ҳамда Мингбулоқ (23,9) туманларида қўй ва эчкиларининг умумий бош сони камлиги кузатилди.



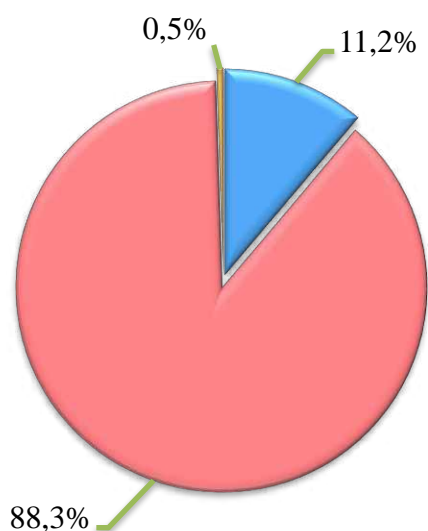
2021 йилнинг 1 январь ҳолатига кўра, отларнинг умумий бош сони 6 792 тага етди.

2020 йилнинг мос даври билан солиштирилганда, барча тоифадаги хўжаликларда отлар бош сони – 244 бошга (3,7 %) кўпайди.

Отлар



**Бош сонинг
хўжалик тоифалари
бўйича тақсимланиши**



- Фермер хўжаликлари
- Дехқон (шахсий ёрдамчи) хўжаликлари
- Қишлоқ хўжалиги фаолиятини амалга оширувчи ташкилотлар



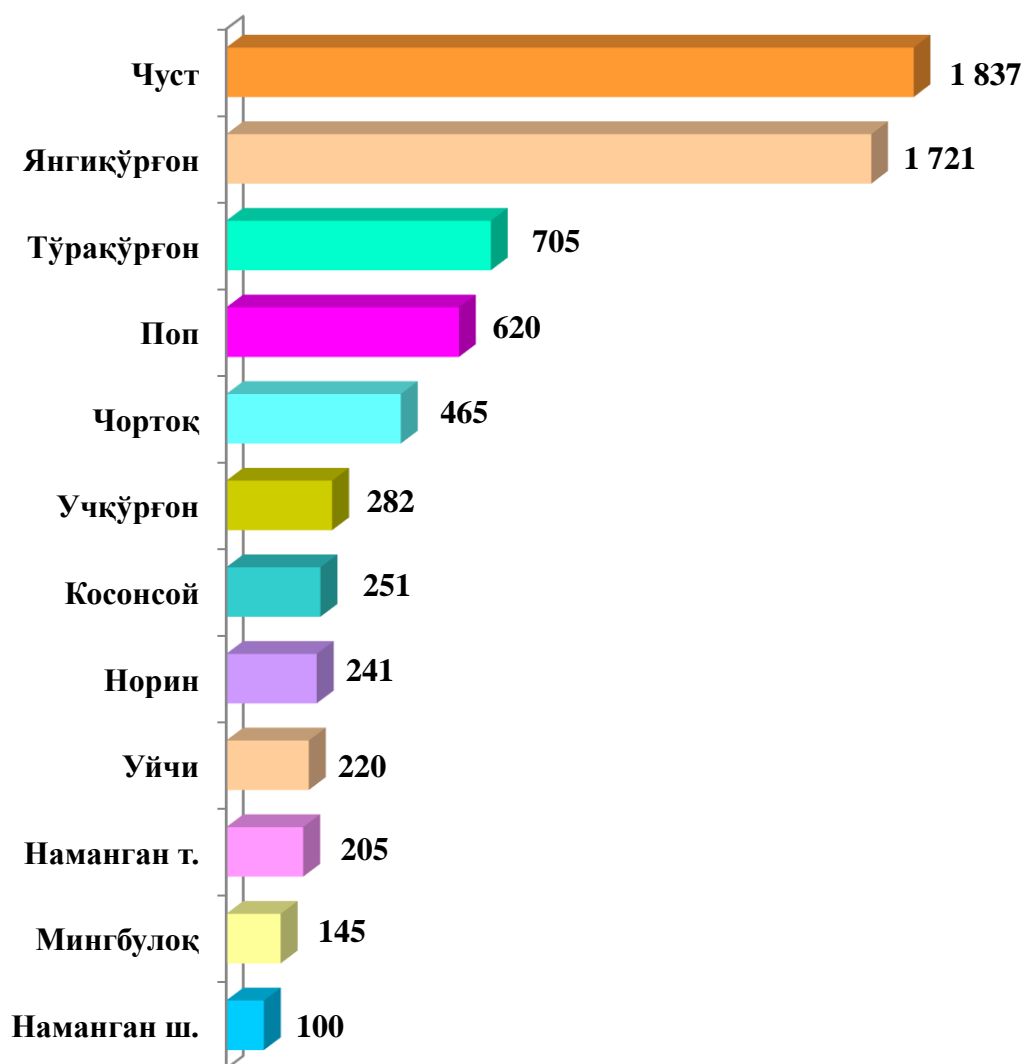
2021 йил 1 январь ҳолатига кўра, отлар бош сони тўғрисидаги маълумотлар хўжалик тоифалари бўйича таҳлил этилганда, отларнинг 88,3 % и дехқон (шахсий ёрдамчи) хўжаликларига тўғри келиши кузатилди.



**Наманган вилояти
бўйича отларнинг
умумий бош сони, бош**

2021 йил 1 январь ҳолатига ойларида отларнинг умумий бош сонини туманлар бўйича таҳлил қилинганда Чуст туманида 1 837 бош, Янгиқўрғон (1 721), Тўрақўрғон (705) ҳамда Поп (620) туманларида бош сонларининг юқори кўрсаткичлари кузатилди.

Наманган шаҳар (100) ҳамда Мингбулоқ (145), Наманган (205) туманларида отларнинг умумий бош сони камлиги кузатилди.

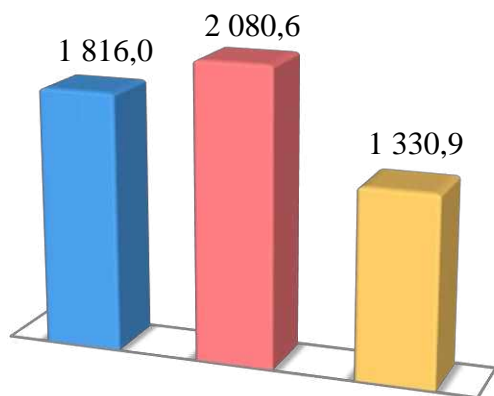


2021 йилнинг 1 январь ҳолатига кўра, паррандаларнинг умумий бош сони 5 227,5 минг тага етди.

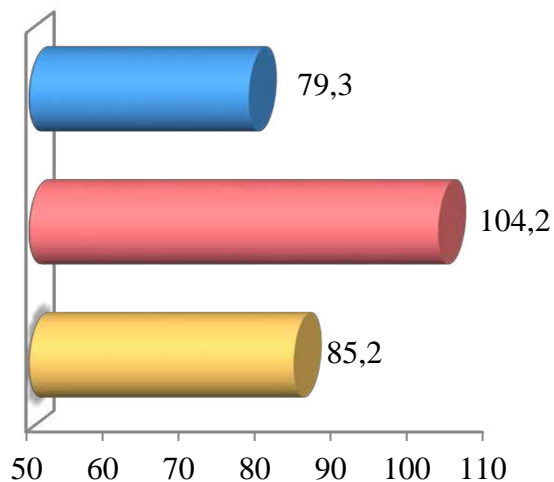
2019 йилнинг мос даври билан солиштирилганда, барча тоифадаги хўжаликларда паррандалар бош сони – 621,6 минг тага (10,6 %) камайди.

Паррандалар

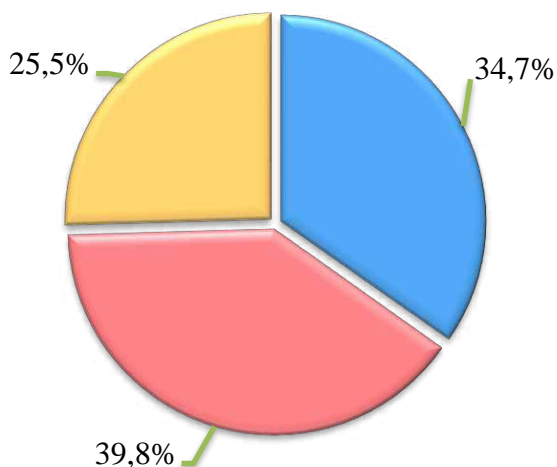
Сони, минг бош



Ўсиш суръати, % да




**Бош сонинг
хўжалик тоифалари
бўйича тақсимланиши**



- Фермер хўжаликлари
- Дехқон (шахсий ёрдамчи) хўжаликлари
- Қишлоқ хўжалиги фаолиятини амалга оширувчи ташкилотлар



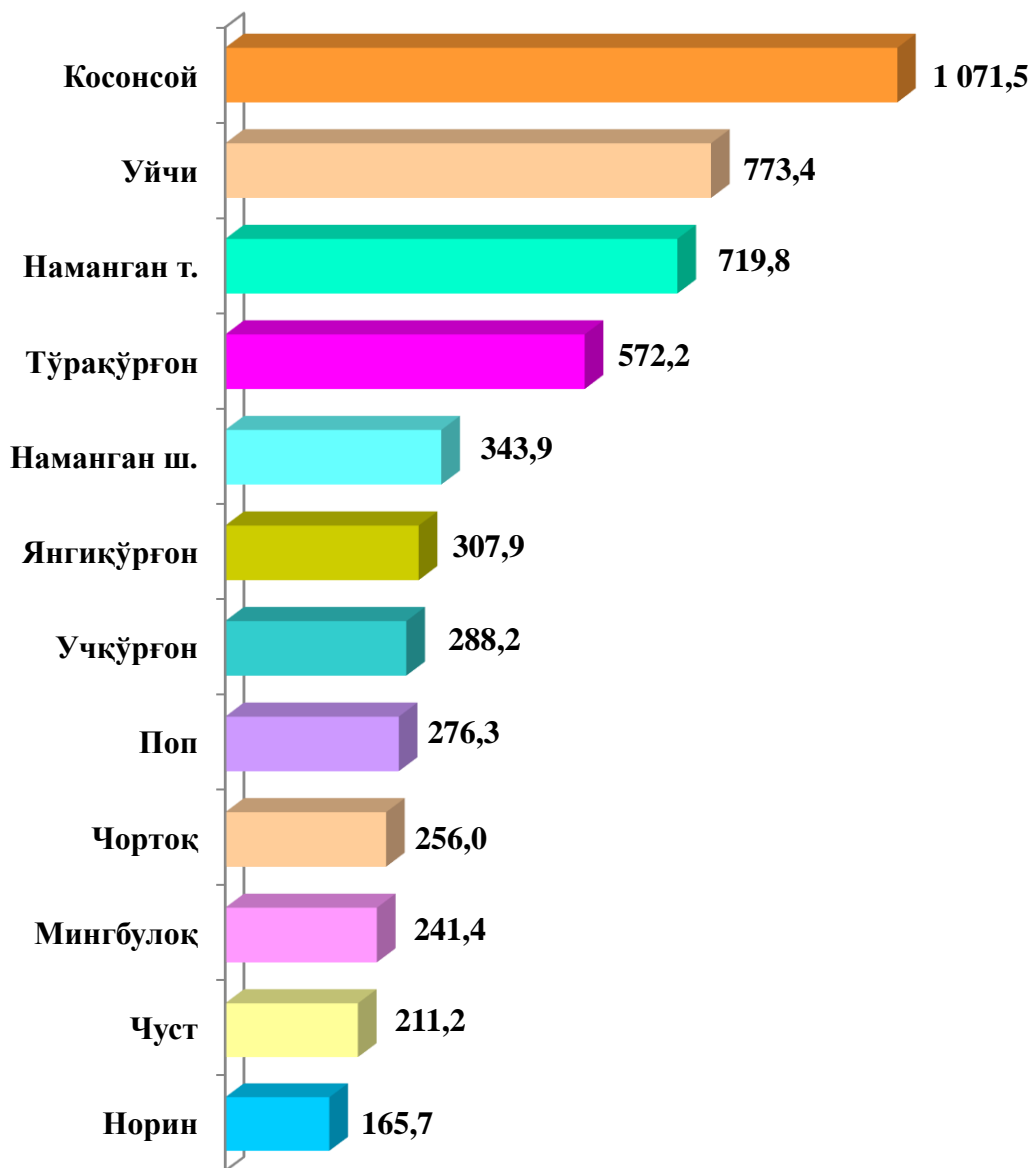
2021 йил 1 январь ҳолатига кўра, паррандалар бош сони тўғрисидаги маълумотлар хўжалик тоифалари бўйича таҳлил этилганда, паррандаларнинг 39,8 % фермер хўжаликларига тўғри келиши кузатилди.



**Наманган вилояти бўйича
паррандаларнинг
умумий бош сони,
минг бош**

2021 йилнинг 1 январь ҳолатига паррандаларнинг умумий бош сонини туманлар бўйича таҳлил қилинганда, Косонсой туманида 1 071,5 минг бош, Уйчи (773,4), Наманган тумани (719,8), ҳамда Тўрақўрғон (572,2) туманларида бош сонларининг юқори кўрсаткичлари кузатилди.

Норин (165,7), Чуст (211,2) ҳамда Мингбулоқ (241,2) туманларида паррандаларнинг умумий бош сони камлиги кузатилди.



**2021 йилнинг 1 январь ҳолатига чорва моллари
ва паррандалар бош сони**

	минг бош	Ўсиш суръати, % да
Йирик шоҳли қорамол	716,8	101,4
<i>шу жумладан:</i>		
Фермер хўжаликлари	37,4	112,7
Дехқон (аҳолининг шахсий ёрдамчи) хўжаликлари	676,7	101,3
Қишлоқ хўжалиги фаолиятини амалга оширувчи ташкилотлар	2,7	48,4
улардан сигирлар	245,1	101,6
<i>шу жумладан:</i>		
Фермер хўжаликлари	13,2	112,8
Дехқон (аҳолининг шахсий ёрдамчи) хўжаликлари	231,1	101,2
Қишлоқ хўжалиги фаолиятини амалга оширувчи ташкилотлар	0,8	57,7
Қўй ва эчкилар	786,1	102,4
<i>шу жумладан:</i>		
Фермер хўжаликлари	38,0	116,5
Дехқон (аҳолининг шахсий ёрдамчи) хўжаликлари	743,1	101,9
Қишлоқ хўжалиги фаолиятини амалга оширувчи ташкилотлар	5,0	84,8

	минг бош	Ўсиш суръати, % да
--	----------	-----------------------

Отлар (бош)	6 792	103,7
--------------------	--------------	--------------

шу жумладан:

Фермер хўжаликлари	764	109,1
--------------------	-----	-------

Дехқон (аҳолининг шахсий ёрдамчи) хўжаликлари	5 995	103,1
---	-------	-------

Қишлоқ хўжалиги фаолиятини амалга оширувчи ташкилотлар	33	91,7
--	----	------

Паррандалар	5 227,5	89,4
--------------------	----------------	-------------

шу жумладан:

Фермер хўжаликлари	1 816,0	79,3
--------------------	---------	------

Дехқон (аҳолининг шахсий ёрдамчи) хўжаликлари	2 080,6	104,2
---	---------	-------

Қишлоқ хўжалиги фаолиятини амалга оширувчи ташкилотлар	1 330,9	85,2
--	---------	------