

IX. ТАШҚИ ИҚТИСОДИЙ ФАОЛИЯТ

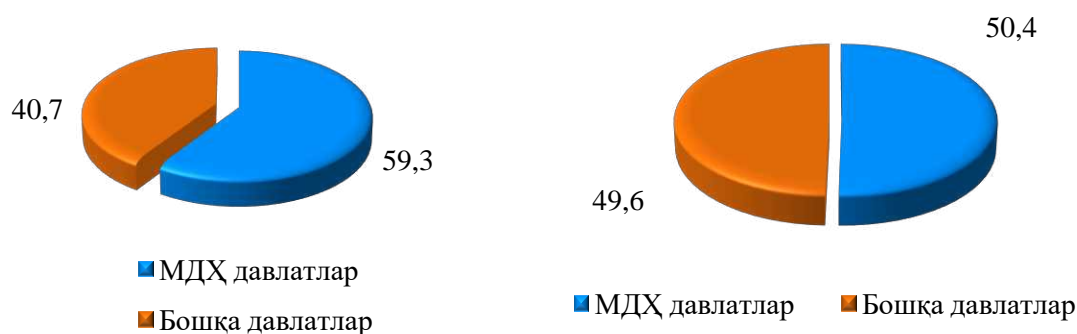
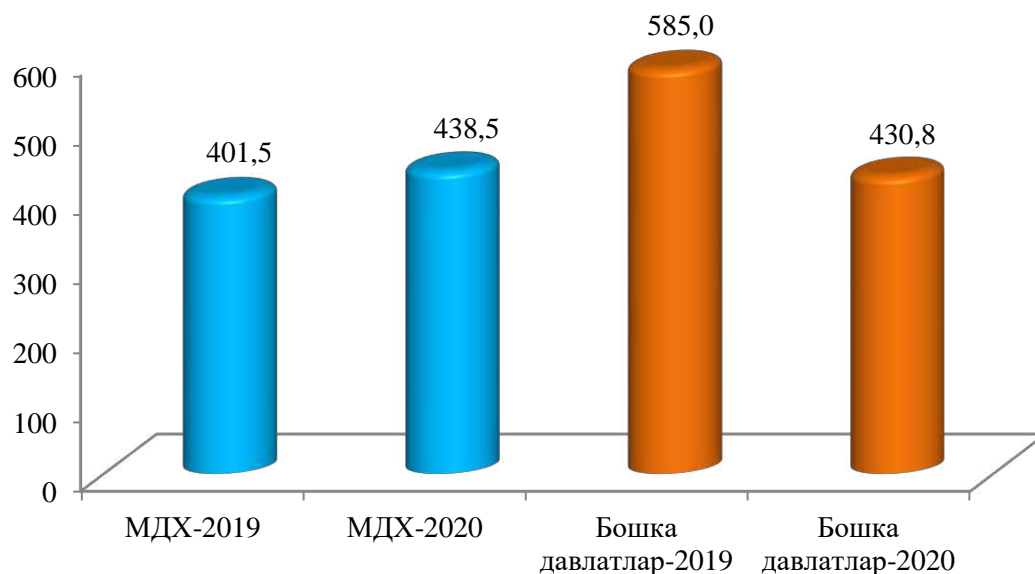
2020 йилнинг январь-декабрь ойларида вилоятнинг ташқи савдо айланмаси 871,4 млн. АҚШ долларни ташкил этган, жумладан 378,0 млн. АҚШ долларини-экспорт, 493,4 млн. АҚШ долларини - импорт ташкил этди. Ташқи савдо айланмасининг сальдоси -115,4 млн. АҚШ долларини ташкил қилди.

Ташқи савдо айланмаси динамикаси
(млн.АҚШ доллари)



Сўнги йилларда ҳукуматимиз томонидан саноат тузилмасини диверсификация қилишни, экспортни қўллаб-қувватлаш, импорт ўрнини босувчи товар ва маҳсулотларни ишлаб чиқаришни янада оширилиши натижасида экспорт таркибида сезиларли ўзгаришга эришилди. Жумладан, хом ашё экспортидан, қўшилган қиймати юқори ҳамда сармоя талаб товарлар экспортига йўналтирилган ташқи савдо амалга оширилмоқда.

**2020 йил январь-декабрь ойлари вилоят ташқи савдо айланмасида
МДХ ва бошқа давлатларнинг улуши**
(млн. АҚШ доллар ва фоизда)



2020 йилнинг январь-декабрь ойларида вилоятда амалга оширилган ташқи савдо айланмаси ўтган йилнинг мос даврига нисбатан 88,3 % га, МДХ давлатлари 109,2 % ни ташкил этган бўлса, бошқа давлатлар 73,6 % га камайгани кузатилди.

Жумладан, жами экспорт айланмаси 106,2 % ни ва шундан МДХ давлатлари 108,4 % ни ташкил этган бўлса, бошқа давлатларга 99,8 % ни ташкил этди.

Жами импорт айланмаси 78,3 % га пасайган бўлиб, ундан МДХ давлатлари 110,9 % ни ташкил этган бўлса, бошқа давлатлар 69,2 % га пасайган.

2020 йил январь-декабрь ойларида экспорт қилинган маҳсулотлар ва хизматлар таркиби бўйича таҳлил қилинганда, кимё маҳсулотлари ва ундан тайёрланган буюмлар (2019 йилнинг тегишли даврига нисбатан) 3,6 мартага ортганлиги, Рангли металллар 3,9 мартага, қора металллар 8,5 мартага кўпайган, машина ва асбоб-ускуналар 53,4 % га, озиқ-овқат маҳсулотлари 83,4 % га ва хизматлар 49,8 % га камайгани кузатилди.

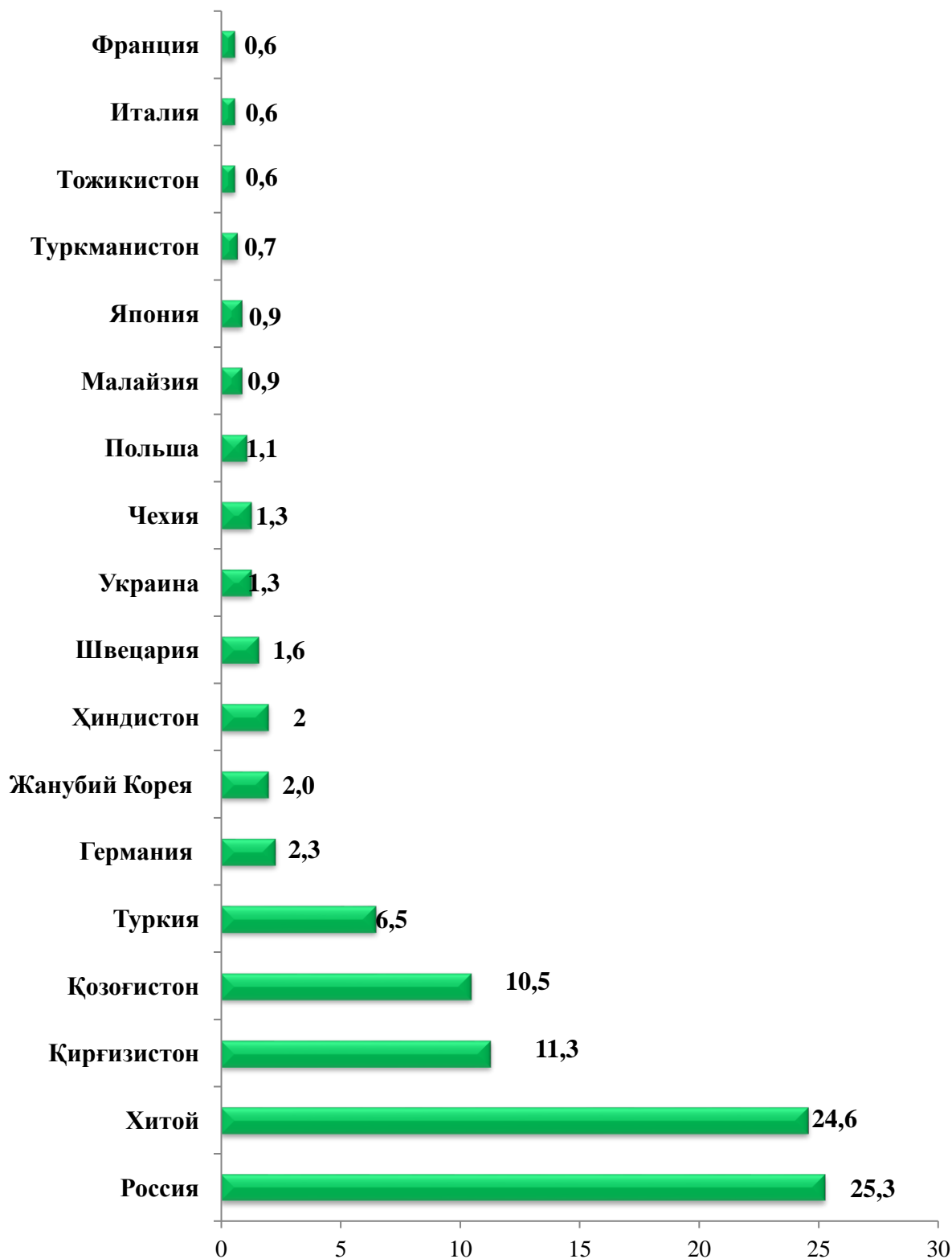
МДХ ва бошқа давлатлар билан ташқи савдо айланмаси
(млн. АҚШ доллари)

	январь-декабрь		ўсиш суръати, % да
	2019 йил	2020 йил	
Ташқи савдо айланмаси	986,5	869,3	88,3
<i>шу жумладан:</i>			
МДХ давлатлари	401,5	438,5	109,2
Бошқа давлатлар	585,0	430,8	73,6
Экспорт	356,0	378,0	106,2
<i>шу жумладан:</i>			
МДХ давлатлари	264,7	286,8	108,4
Бошқа давлатлар	91,3	91,2	99,8
Импорт	630,5	493,4	78,3
<i>шу жумладан:</i>			
МДХ давлатлари	136,8	151,6	110,9
Бошқа давлатлар	493,7	341,7	69,2

Вилоятдаги экспорт-импорт таркиби

	Умумий ҳажмдаги улуши, % да		2019 йил январь- декабрь ойларига нисбатан % да
	2019 йил январь- декабрь	2020 йил январь- декабрь	
Экспорт таркиби	100,0	100,0	100,0
пахта толаси	-	0,1	100
озиқ-овқат маҳсулотлари	35,3	27,7	78,5
кимё маҳсулотлари ва ундан тайёрланган буюмлар	0,4	1,4	3,5 м.
энергия манбалари ва нефть маҳсулотлари	0,9	0,1	11,1
қора ва рангли металллар	0,3	2,7	9,0 м.
машина ва ускуналар	4,3	2,2	51,2
енгил саноат	38,7	44,9	116,0
хизматлар	3,1	1,5	48,4
бошқалар	16,9	19,4	114,8
Импорт таркиби	100,0	100,0	100,0
озиқ-овқат маҳсулотлари	9,1	14,8	162,6
кимё маҳсулотлари ва ундан тайёрланган буюмлар	18,9	19,9	105,3
энергия манбалари ва нефть маҳсулотлари	0,9	2,4	2,7 м.
қора ва рангли металллар	6,6	8,8	133,3
машина ва ускуналар	48,4	36,3	75,0
хизматлар	0,2	0,2	100,0
бошқалар	15,8	17,6	111,4

Вилоят товар айланмасида катта улушга эга бўлган
давлатлар билан ташқи савдо айланмаси
(2020 йил январь-декабрь, % да)



**2020 йил январь-декабрь ойларида вилоят ташқи савдо айланмаси
юқори улушга эга давлатлар**

(минг АҚШ доллари)

Давлатлар номи	Ташқи савдо айланмаси	Экспорт	Импорт
Россия	220 840,7	133 032,7	87 808,0
Хитой	214 253,6	42 898,2	171 355,4
Қирғизистон	98 512,2	89 844,2	8 668,1
Қозоғистон	91 658,7	44 360,4	47 298,3
Туркия	56 490,0	17 196,8	39 293,1
Германия	20 283,7	3 786,0	16 497,6
Жанубий Корея	17 320,9	298,3	17 022,6
Ҳиндистон	17 115,5	423,6	16 692,0
Швецария	13 875,8	0,0	13 875,8
Украина	11 155,0	8 292,9	2 862,2
Чехия	11 013,4	24,4	10 989,1
Польша	9 622,2	7 150,1	2 472,2
Малайзия	7 739,5	0,0	7 739,5
Япония	7 538,1	305,6	7 232,5
Туркменистон	5 686,0	3 243,9	2 442,1
Тожикистон	5 522,2	3 999,5	1 522,7
Италия	5 404,0	2 309,0	3 095,0
Франция	5 257,9	0,0	5 257,9
Литва	4 591,7	224,8	4 366,9
Афғонистон	3 512,2	3 487,5	24,6

**2020 йил январь-декабрь ойларида вилоят ташқи савдо
айланмасида катта улушга эга бўлган давлатлар**

Давлатлар номи	Вилоят товар айланишида улуши % да	2019 йил январь-декабрь ойларига нисбатан % да
Россия	25,3	124,7
Хитой	24,6	91,8
Қирғизистон	11,3	126,6
Қозоғистон	10,5	125,4
Туркия	6,5	50,3
Германия	2,3	87,6
Жанубий Корея	2,0	89,4
Ҳиндистон	2,0	162,7
Швецария	1,6	9,5 м.
Украина	1,3	80,3
Чехия	1,3	7,3 м.
Польша	1,1	114,6
Малайзия	0,9	101,6
Япония	0,9	21,6
Туркманистон	0,7	178,6
Тожикистон	0,6	2,3 м.
Италия	0,6	86,5
Франция	0,6	7,4 м.

**2020 йил январь-декабрь ойларида жами экспорт товарлари
ҳажмида тармоқларнинг улуши (% да)**



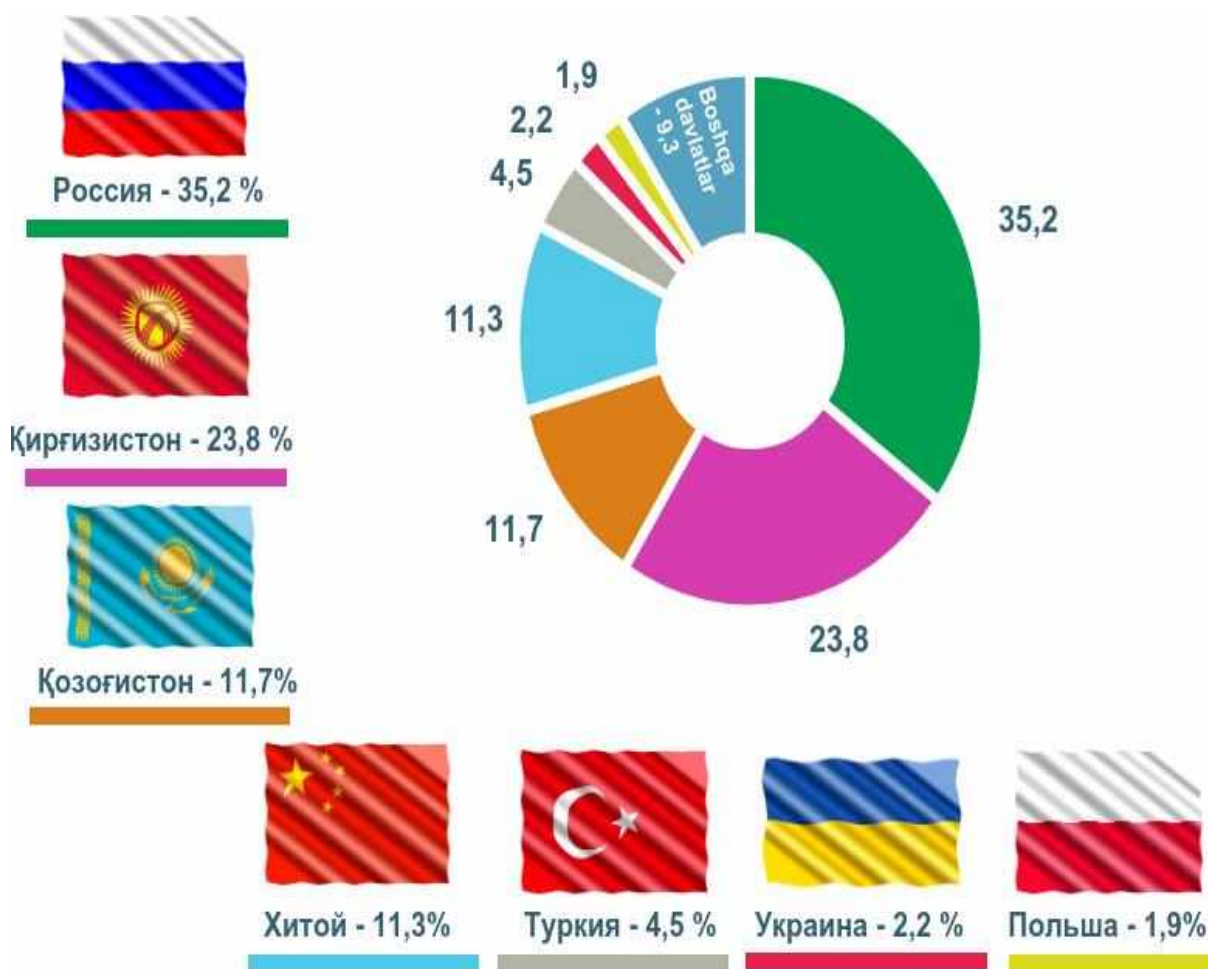
Вилоятдан экспорт қилинаётган товар ва хизматларнинг асосий қисми Россия Федерацияси, Хитой Халқ Республикаси, Қозоғистон, Қирғизистон, Туркия, Украина ва Польша давлатлари ҳиссасига тўғри келмоқда. Бу эса умумий экспорт ҳажмининг 90,7 % ни ташкил қилади. Россия Федерацияси, Хитой Халқ Республикаси, Қозоғистон ва Қирғизистонга экспорт қилинаётган товарлар таркибига назар ташласак, асосан енгил саноат маҳсулотлари, озиқ-овқат маҳсулотлари гуруҳларидан иборат эканлигини кўришимиз мумкин.

Хизматлар экспорти ҳажми 5 552,8 минг.АҚШ долларини ёки жами экспорт ҳажмининг 1,5 % ни ташкил этди. Хизматлар экспорти таркибининг асосий улуши транспорт хизматлари, туризм хизматлари, молиявий хизматларидан иборат.

**2020 йил январь-декабрь ойларида жами экспорт товарлари
ҳажми шаҳар ва туманлар кесмида
(минг АҚШ доллари)**

	январь-декабрь		Ўсиш суръати, % да
	2019 йил	2020 йил	
Вилоят жами	356 046,5	378 016,2	106,2
Наманган ш.	113 265,4	102 048,7	90,1
Мингбулоқ	7 374,7	20 641,8	2,8 м.
Косонсой	33 221,3	19 675,3	59,2
Наманган т.	19 845,9	21 959,8	110,7
Норин	14 445,2	24 012,6	166,2
Поп	13 656,0	12 918,4	94,6
Тўрақўрғон	52 818,8	62 589,3	118,5
Уйчи	28 854,6	23 763,3	82,4
Учқўрғон	16 914,8	20 645,0	122,1
Чортоқ	6 530,7	17 546,8	2,7 м.
Чуст	20 346,6	16 907,3	83,1
Янгиқўрғон	26 028,5	32 030,8	123,1

2020 йил январь-декабрь ойларида вилоят экспортида асосий ҳамкор давлатларнинг улуши, (% да)

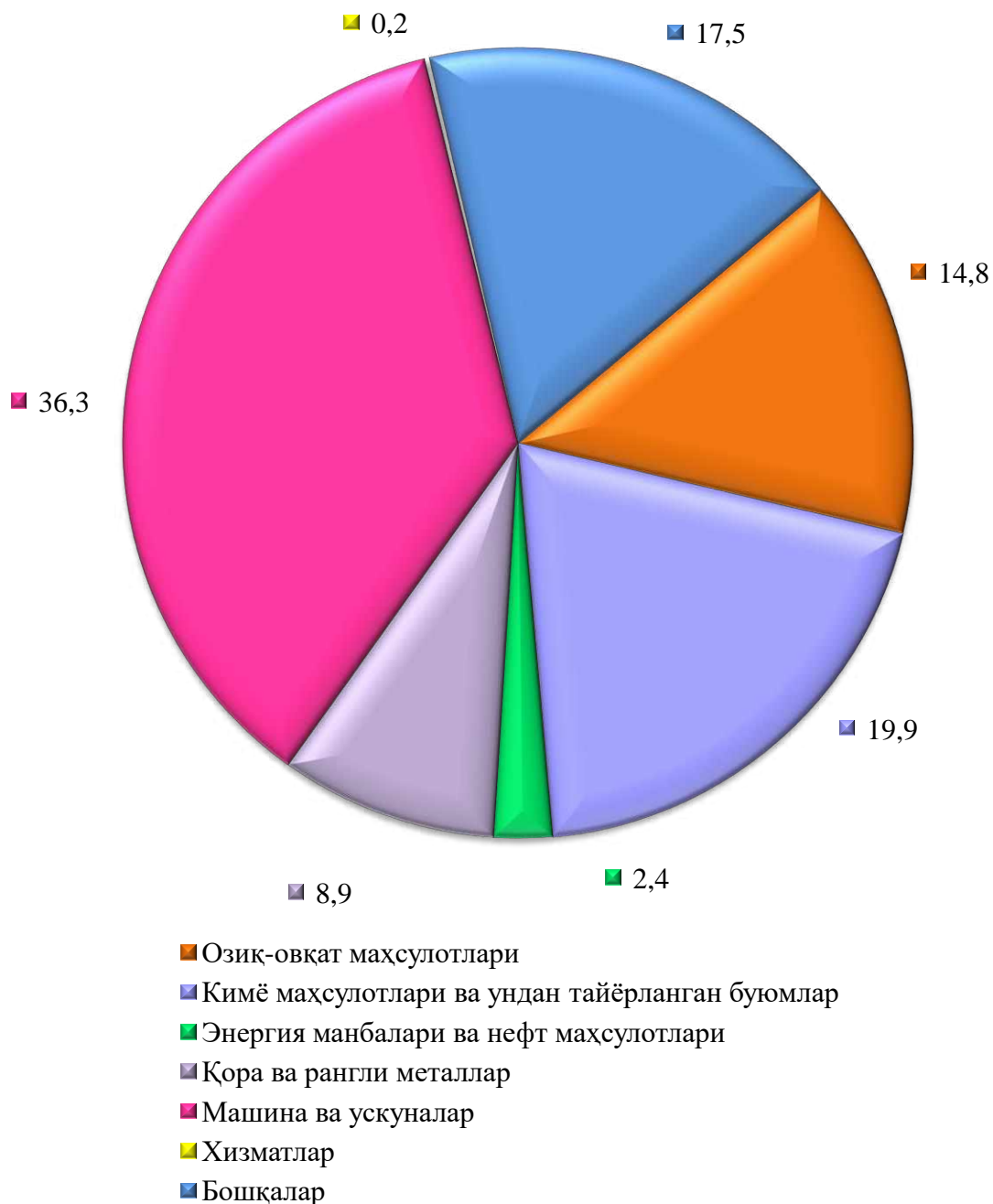


Вилоятдан экспорт қилинаётган товар ва хизматларнинг асосий қисми Россия Федерацияси, Хитой Халқ Республикаси, Қозоғистон, Қирғизистон, Туркия, Украина ва Польша давлатлари ҳиссасига тўғри келмоқда. Бу эса умумий экспорт ҳажмининг 90,7 % ташкил қилади.

Россия Федерацияси, Хитой Халқ Республикаси, Қозоғистон, Қирғизистон, Туркия, Украина ва Польша давлатларига экспорт қилинаётган товарлар таркибига назар ташласак, асосан енгил саноат маҳсулотлари озиқ-овқат маҳсулотлари гуруҳларидан иборат эканлигини кўришимиз мумкин.

2020 йил январь-декабрь ойларида вилоятга 46 дан ортиқ хорижий давлатлардан товар ва хизматлар импорти амалга оширилган. Шулардан 7 та энг йирик бўлган Россия Федерацияси, Қирғизистон, Хитой Халқ Республикаси, Қозоғистон, Туркия, Украина, ва Польша каби ҳамкор давлатларнинг жами импорт ҳажми 342 775,3 минг АҚШ долларга тенг. Бу эса умумий импорт ҳажмининг 90,7 % ини ташкил қилади.

2020 йил январь-декабрь ойларида жами импорт
товарлари ҳажмида тармоқларнинг улуши (% да)



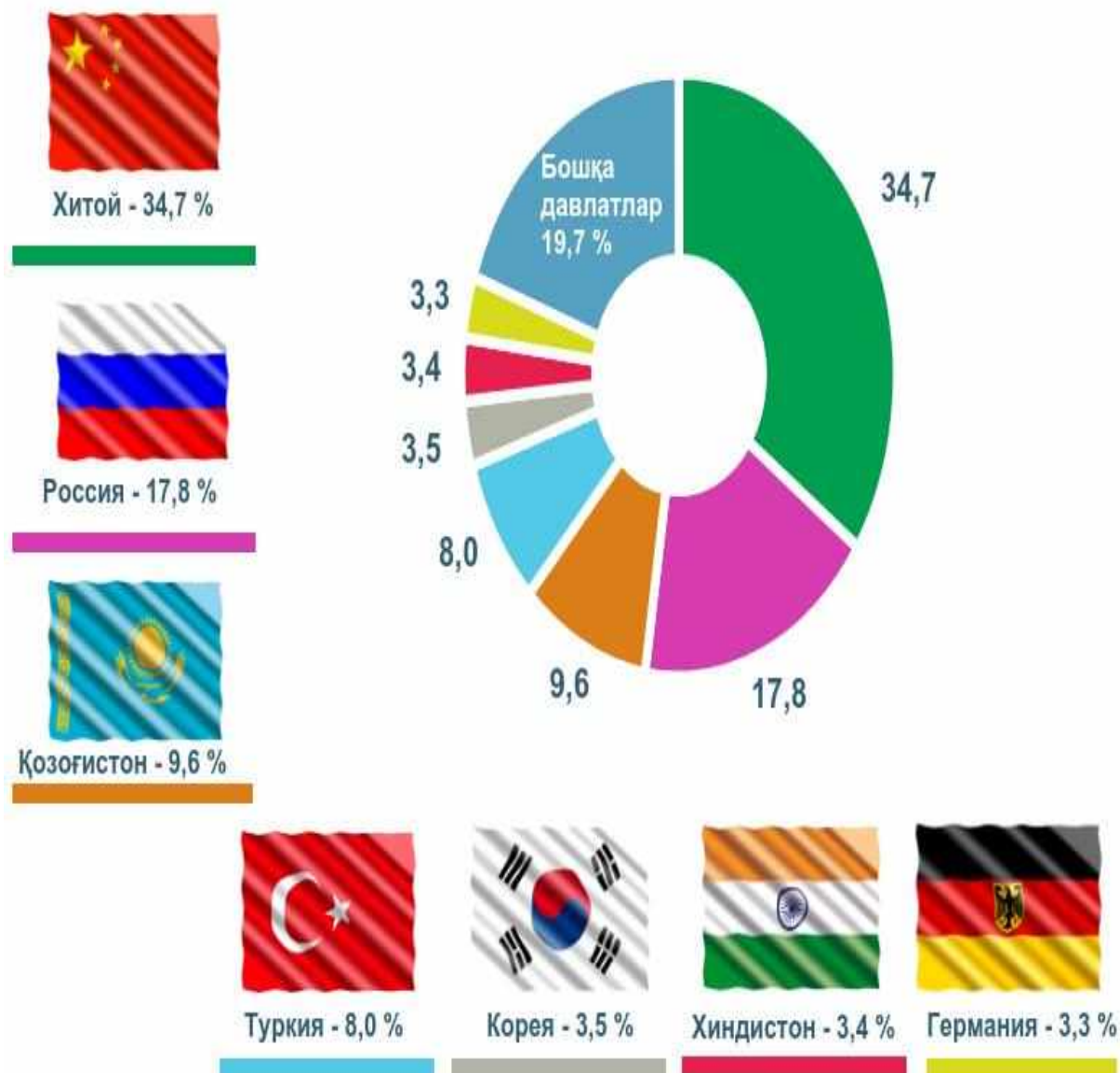
Жорий даврда импорт қилинган товарлар ва хизматлар таркиби таҳлили шуни кўрсатдики, 2020 йилнинг январь-декабрь ойларида амалга оширилган импортнинг умумий ҳажмига нисбатан кимё маҳсулотлари ва ундан тайёрланган буюмлари импортининг улуши 19,9 % ни, машина ва ускуналар импортининг улуши 36,3 % ни, озиқ-овқат маҳсулотлари импортининг улуши 14,8 % ни ҳамда бошқа турдаги маҳсулотлар импортининг улуши эса 17,5 % ни ташкил этди.

**2020 йил январь-декабрь ойларида жами импорт товарлари
ҳажми шаҳар ва туманлар кесмида**

(минг АҚШ доллари)

	январь–декабрь		ўсиш суръати, %да
	2019 йил	2020 йил	
Вилоят жами	630 479,5	493 356,2	78,3
Наманган ш.	257 605,9	213 154,9	82,7
Мингбулок	3 169,5	19 056,8	6,0 м.
Косонсой	40 511,0	29 599,8	73,1
Наманган т.	41 387,8	46 101,2	111,4
Норин	34 511,3	33 504,3	97,1
Поп	33 085,3	23 319,0	70,5
Тўрақўрғон	37 248,4	23 207,6	62,3
Уйчи	40 459,6	22 677,8	56,1
Учқўрғон	9 649,2	4 840,2	50,2
Чортоқ	11 401,7	9 343,0	81,9
Чуст	19 950,2	39 177,2	196,4
Янгиқўрғон	22 449,0	19 636,2	87,5

**2020 йил январь-декабрь ойларида вилоят импортида
асосий ҳамкор давлатлар улиши, (% да)**



2020 йил январь-декабрь ойларида вилоятга 65 дан ортиқ хорижий давлатлардан товар ва хизматлар импорти амалга оширилган. Шундан 7 та энг йирик бўлган Хитой Халқ Республикаси, Россия Федерацияси, Қозоғистон, Туркия, Жанубий Корея, Германия ва Швейцария каби ҳамкор давлатларнинг жами импорт ҳажми 395 967,0 минг.АҚШ долларга тенг. Бу эса умумий импорт ҳажмининг 80,3 % ни ташкил қилади.