

VI. ХИЗМАТЛАР

Хизматлар соҳасини ривожлантириш ижтимоий йўналтирилган бозор иқтисодиётини шакллантиришнинг энг муҳим шартларидан бири ҳисобланади. Бугунги кунда мамлакатда олиб борилаётган бозор ислохотлари жамиятни ривожлантиришнинг энг муҳим ижтимоий-иқтисодий вазифаларини ҳал қилишда хизмат кўрсатиш соҳасининг ролини оширишга катта таъсир кўрсатади. Хизматларнинг хилма-хиллиги аҳолининг катта қисмини ҳаёт сифатини ва фаровонлигини яхшилаш имконини беради.

Иқтисодий фаолият турлари бўйича бозор хизматлари ишлаб чиқариш (2020 йил январь-декабрь)

	млрд. сўм	Ўсиш суръати, % да	Жамига нисбатан % да
Жами хизматлар	8 881,8	103,3	100,0
<i>шу жумладан: хизмат турлари бўйича</i>			
Алоқа ва ахборотлаштириш хизмати	500,4	108,7	5,6
Молиявий хизматлар	1 496,7	127,5	16,9
Транспорт хизмати	1 668,4	99,9	18,8
<i>шу жумладан:</i> автотранспорт хизматлари	1 561,2	105,5	17,6
Яшаш ва овқатланиш хизматлари	191,9	98,3	2,2
Савдо хизматлари	2 911,7	99,7	32,8
Кўчмас мулк билан боғлиқ бўлган хизматлар	227,9	94,8	2,6
Таълим соҳасидаги хизматлар	425,8	113,3	4,8
Соғлиқни сақлаш соҳасидаги хизматлар	175,8	87,4	2,0
Ижара ва прокат хизматлари	198,2	118,5	2,2
Компьютерларни ва маиший товарларни таъмирлаш хизматлари	218,9	96,1	2,5
Бошқа шахсий хизматлар	516,2	92,9	5,8
Меъморчилик, муҳандислик изланишлари, техник синовларва таҳлил соҳасидаги хизматлар	133,8	67,1	1,5
Бошқа турдаги хизматлар	216,1	96,6	2,4

Хизматлар таркибида энг катта улушни савдо хизматлари (32,8 %), транспорт хизматлари (18,8 %), молиявий хизматлар (16,9 %), алоқа ва ахборотлаштириш хизматлари (5,6 %) ташкил этган.

Хизматлар умумий ҳажмида паст улушларни соғлиқни сақлаш хизматлари (2,0 %), меъморчилик, муҳандислик изланишлари, техник синовлар ва таҳлил соҳасидаги хизматлар (1,5 %) ташкил этган.

2020 йил январь- декабрь ойларида бажарилган хизматлар таркиби, (% да)



2020 йил январь-декабрь ойларида бозор хизматлари ишлаб чиқаришнинг иқтисодий фаолият турлари бўйича ҳажми 8 881,8 млрд. сўмни ташкил қилди, шу жумладан қишлоқ жойларида 2 204,6 млрд. сўм ёки умумий кўрсатилган хизматлар ҳажмининг 24,8 % ни ташкил қилди. (2019 йилнинг январь-декабрь ойларига нисбатан ўсиш суръати 102,5 % ни).

Молиявий хизматлар 127,5 % га ошган ва жами хизмат таркибида 16,9 % ни ташкил этди.

Таълим соҳасидаги хизматлар 113,3 % га ошган ва жами хизмат таркибидаги улуши 4,8 % ни ташкил этди.

Алоқа ахборотлаштириш хизмати 108,7 % га ошган ва жами хизмат таркибидаги улуши 5,6 % ни ташкил этди.

Транспорт хизмати 99,9 % га ошган ва жами хизмат таркибидаги улуши 18,8 % ни ташкил этди.

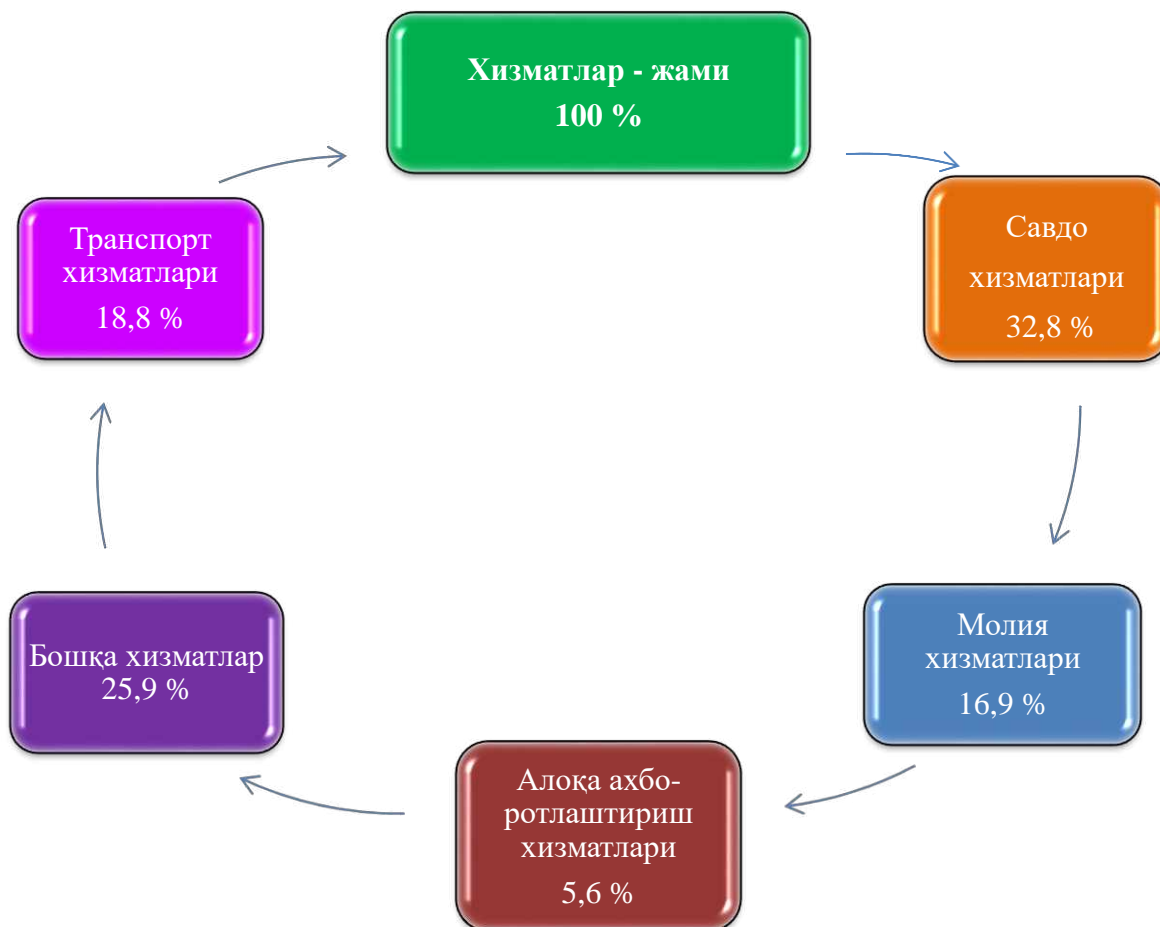
Савдо хизмати 99,7 % га ошган ва жами хизмат таркибидаги улуши 32,8 % ни ташкил этди.

Бошқа шахсий хизматлар 92,9 % га ошган ва жами хизмат таркибидаги улуши 5,8 % ни ташкил этди.

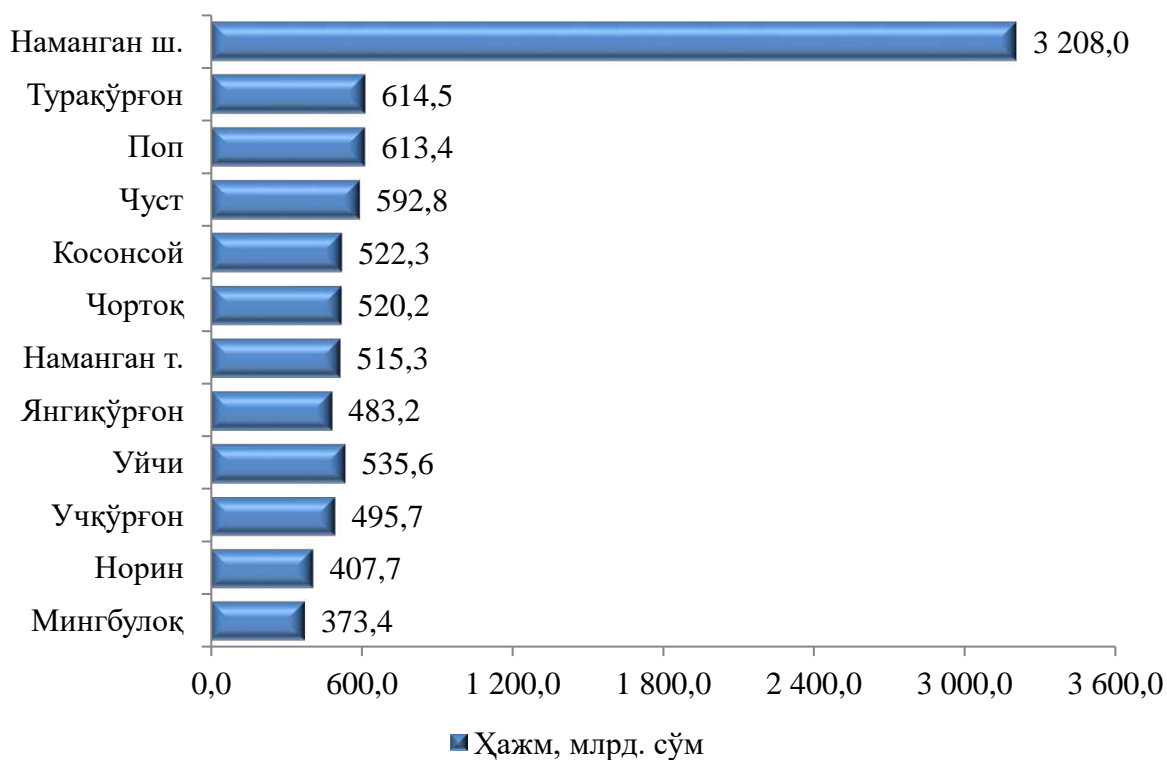
Меъморчилик, муҳандислик изланишлари, техник синовлар ва таҳлил соҳасидаги хизматлар 67,1 % га ошган бўлиб, жами хизмат таркибидаги улуши 1,5 % ни ташкил этди.

2020 йил январь- декабрь ойларида кўрсатилган хизматлар таркиби

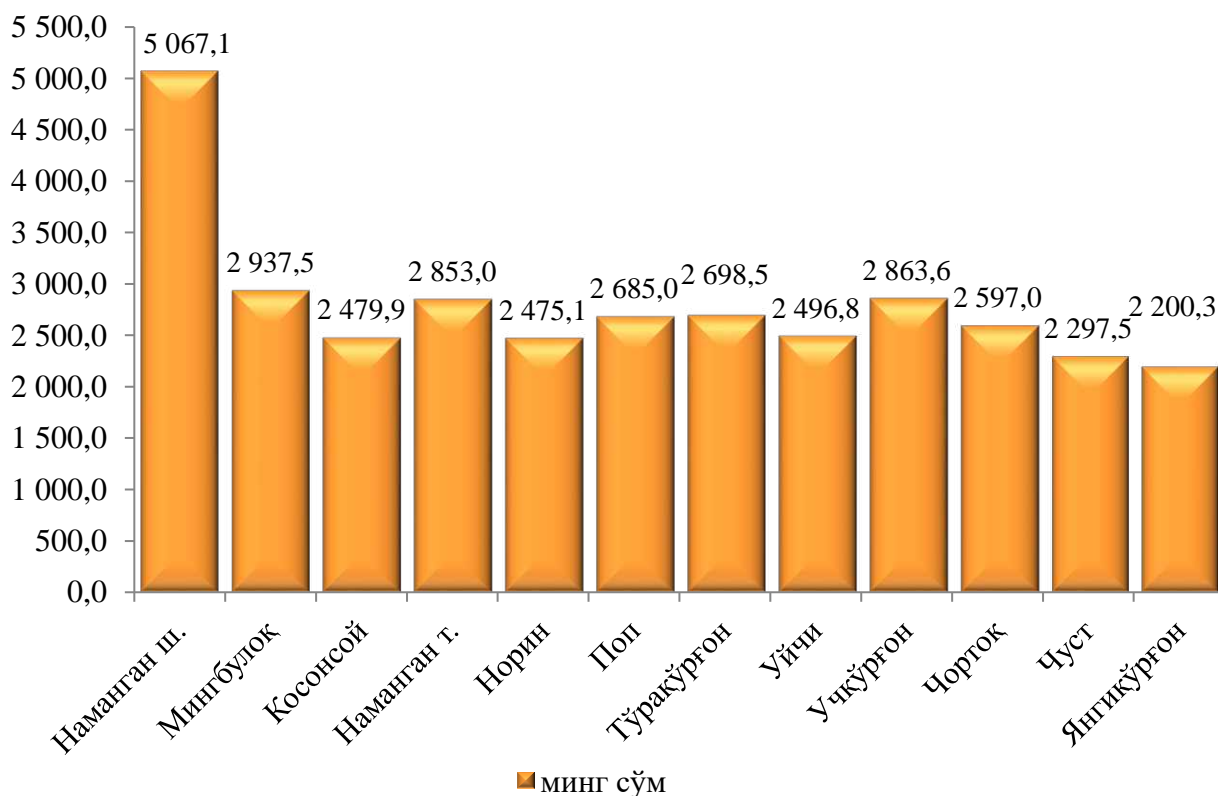
(жами ҳажмга нисбатан, % да)



Шаҳар ва туманлар кесимида хизматлар ишлаб чиқарилиши
(2020 йил январь-декабрь, млрд.сўм)



Шаҳар ва туманлар кесимида кўрсатилган хизматлар ҳажми аҳоли жон бошига
(2020 йил январь-декабрь, минг сўм)



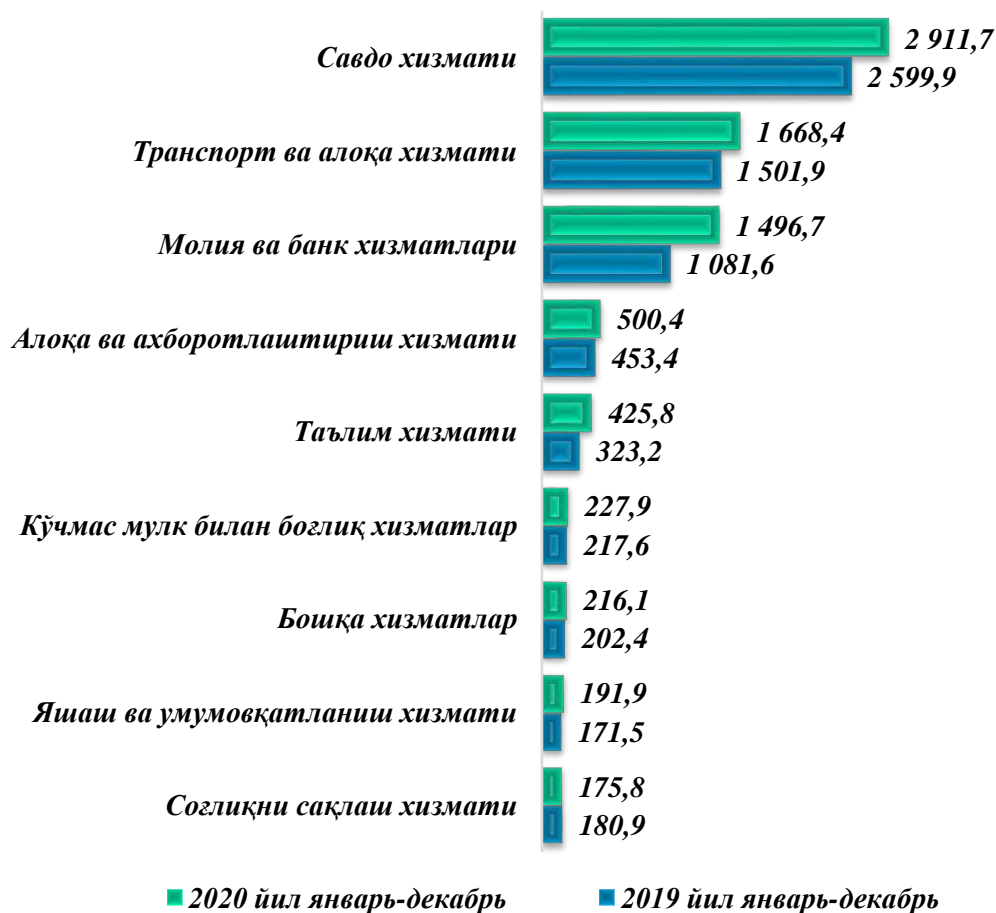
Худудлар кесимида хизматларнинг энг юқори ўсиш суръати Норин туманига 407,7 млрд. сўм (104,6 %) ва Мингбулоқ туманида 373,4 млрд. сўм (105,5 %)га тўғри келди.

Аҳоли жон бошига энг катта хизматлар ҳажми Наманган шаҳрида (5067,1 минг сўм), Мингбулоқ туманида (2937,5 минг сўм) ва Наманган туманида (2853,0 минг сўм) қайд этилди.

Худудлар кесимида хизматлар ишлаб чиқариш ҳажми
(2020 йил январь-декабрь)

	Жами			Аҳоли жон бошига	
	млрд. сўм	2019 йил январь-декабрь ойларига нисбатан, % да	млрд. сўм	2019 йил январь-декабрь ойларига нисбатан, % да	млрд. сўм
Вилоят жами	8 881,8	103,3	100,0	3 128,4	101,2
Наманган ш.	3 208,0	103,1	36,1	5 067,1	100,8
Мингбулоқ	373,4	105,5	4,2	2 937,5	103,2
Косонсой	522,3	103,7	5,9	2 479,9	101,5
Наманган т.	515,3	103,8	5,8	2 853,0	101,5
Норин	407,7	104,6	4,6	2 475,1	102,8
Поп	592,8	101,7	6,7	2 685,0	99,9
Тўрақўрғон	614,5	100,1	6,9	2 698,5	98,1
Уйчи	535,6	104,2	6,0	2 496,8	102,0
Учқўрғон	495,7	103,5	5,6	2 863,6	101,6
Чортоқ	520,2	103,6	5,9	2 597,0	101,6
Чуст	613,4	104,1	6,9	2 297,5	102,2
Янгиқўрғон	483,2	103,9	5,4	2 200,3	101,8

**2020 йил январь- декабрь ойларида алоҳида хизмат турлари
хажмининг таққосланиши, млрд. сўм**



Энг юқори ўсиш суръатлари молиявий хизматлар (127,5 %), ижара хизматлари (118,5 %), таълим соҳасидаги хизматлар (113,3 %), алоқа ва ахборотлаштириш хизмати (108,7 %) каби хизмат турларида қайд этилди.

Транспорт хизматлари таркибида етакчи ўринни автомобил транспортида кўрсатилган хизматлар (93,6 %) эгаллайди.

Ёрдамчи транспорт фаолияти транспорт хизматлари умумий хажмининг 6,1 % ни ташкил қилади.

Почта ва курьерлик фаолияти бўйича транспорт хизматларининг 0,3 % ни ташкил этади.

Савдо хизматлари таркибида автомобиллар ва мотоцикллар савдосидан ташқари чакана савдо бўйича хизматлар катта салмоққа эга. 2020 йил январь-декабрь ойларида унинг улуши 80,2 % ни ташкил этади.

Улгуржи савдо бўйича хизматларнинг (автомобиллар ва мотоцикллар савдосидан ташқари) улуши 14,6 % га етди.

**2020 йил январь- декабрь ойларида транспорт турлари бўйича
транспорт хизматлари таркиби, % да**



Аҳолининг даромадлари даражасининг ошиши билан истеъмол талаби ва савдо айланмаси ўсмоқда.

Автомобиллар ва мотоциклларни таъмирлаш бўйича хизматларни қўшган ҳолда автомобиллар ва мотоцикллар улгуржи ва чакана савдоси бўйича хизматлар умумий савдо хизматлари ҳажмида 5,2 % ни эгаллайди.

