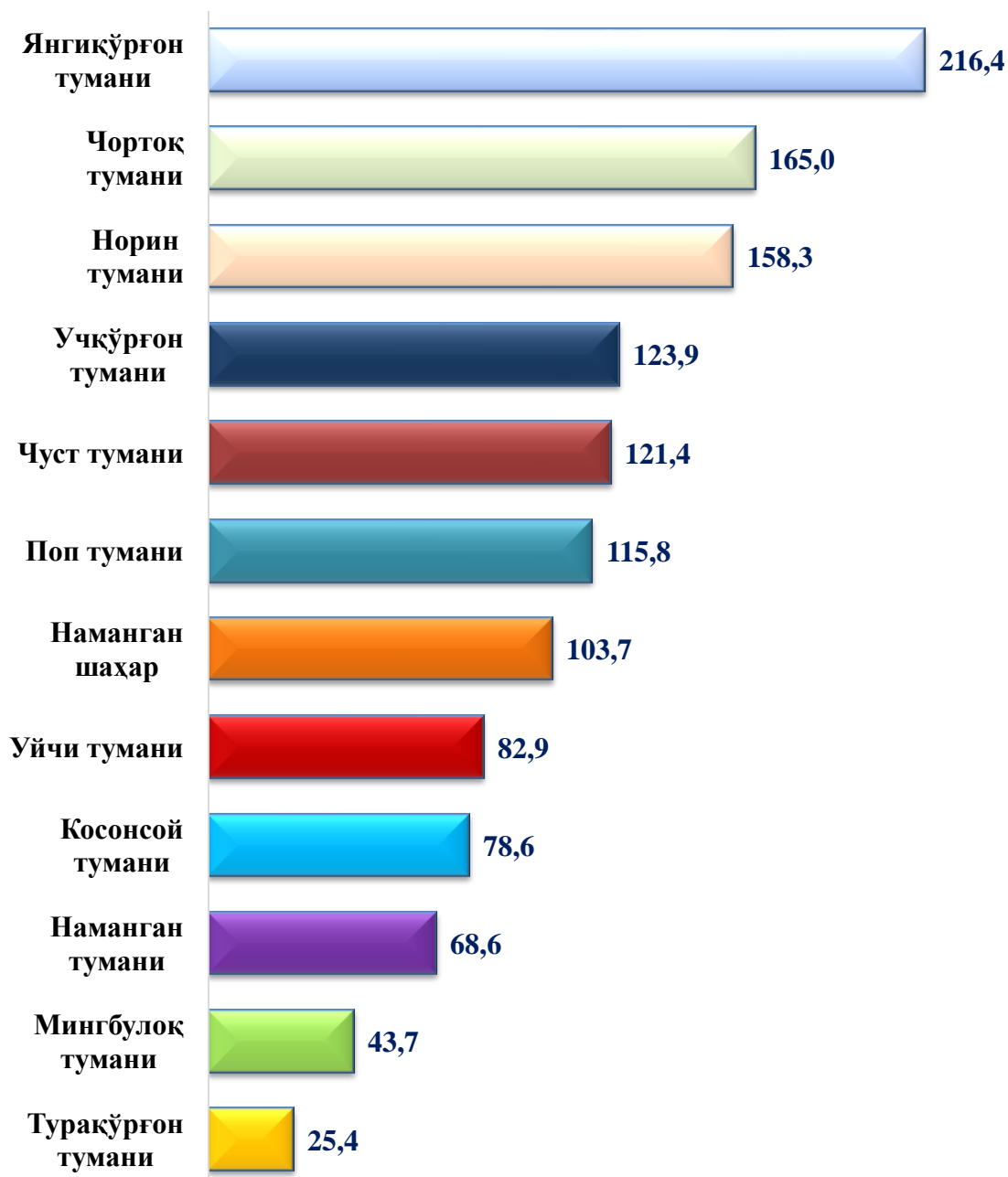


## V. ИНВЕСТИЦИЯЛАР ВА ҚУРИЛИШ

2021 йилнинг январь-март ойлари давомида вилоятга асосий капиталга киритилган инвестицияларнинг умумий ҳажми миллий валютада 2 180,0 млрд. сўмни ёки 2020 йилнинг мос даврига нисбатан ўсиш суръати 93,1 % ни ташкил этди.

**2021 йил январь-март ойларида асосий капиталга инвестицияларнинг ўсиш суръатлари, % да**



**Худудлар кесимида киритилган инвестициялар ҳажми**

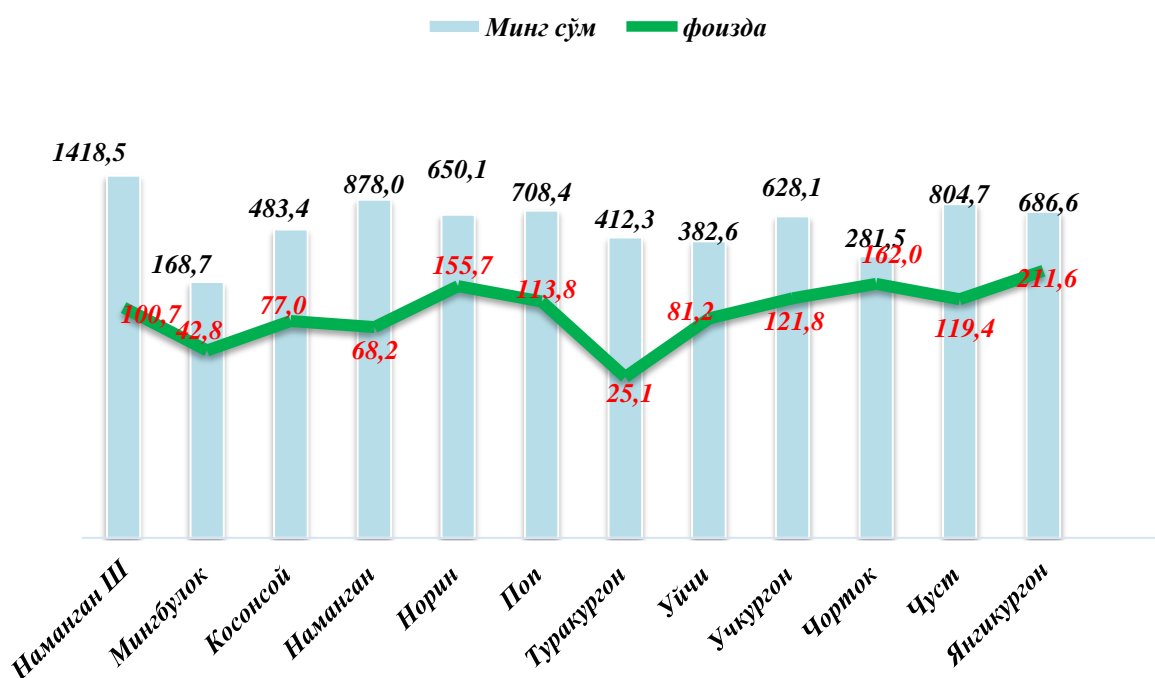
*(2021 йил январь-март)*

	Инвестиция ҳажми		Аҳоли жон боши (минг сўм)
	млрд. сўм	2020 йил январь-март ойларига нисбатан ўсиш суръати, % да	
<b>Вилоят жами</b>	<b>2 180,0</b>	<b>93,1</b>	<b>758,8</b>
Наманган ш.	917,1	103,1	1 418,5
Мингбулок	21,7	43,7	168,7
Косонсой	103,1	78,6	483,4
Наманган т.	158,1	68,6	878,0
Норин	108,2	158,3	650,1
Поп	158,0	115,8	708,4
Тўрақўрғон	94,2	25,4	412,3
Уйчи	83,1	82,9	382,6
Учқўрғон	109,9	123,9	628,1
Чортоқ	57,0	165,0	281,5
Чуст	217,0	121,4	804,7
Янгиқўрғон	152,6	216,4	686,6

2021 йилнинг январь-март ойларида жами асосий капиталга инвестицияларнинг катта қисми, яъни 51,2 % и вилоятнинг иккита ҳудудида, жумладан, Чуст туманида – 10,1 % ҳамда Наманган шаҳрида – 42,1 % ўзлаштирилди.

Қатор ҳудудларда асосий капиталга киритилган инвестицияларнинг юқори ўсиш суръатлари кузатилди, жумладан, Янгикўрғон туманида – 2,2 марта (152,6 млрд. сўм), Чортоқ туманида – 165,0 % (57,0 млрд. сўм), Норин туманида - 158,3 % (108,2 млрд. сўм), Учкўрғон туманида – 123,9 % (109,9 млрд. сўм), Чуст туманида – 121,4 % (217,0 млрд. сўм), Поп туманида – 115,8 % (158,0 млрд. сўм) ва Наманган шаҳрида – 103,7 % (917,1 млрд. сўм) ни ташкил этди.

### 2021 йилнинг январь-март ойларида аҳоли жон бошига асосий капиталга инвестициялар



2021 йил январь-март ойларида аҳоли жон бошига ҳисобланган асосий капиталга инвестициялар ҳажми бўйича юқори кўрсаткичлар Наманган шаҳри – 1 418,5 минг сўм (ёки 2020 йилга нисбатан 100,7 %), Наманган туманида – 878,0 минг сўм (68,2 %), Турақўрғон туманида – 412,3 минг сўм (ёки 25,1 %), Поп туманида – 708,4 минг сўм (113,8 %), Косонсой туманида – 483,4 минг сўм (77,0 %), Учкўрғон туманида – 628,1 минг сўм (121,8 %), Чуст туманида – 804,7 минг сўм (119,4 %), Норин туманида – 650,1 минг сўм (155,7 %), Уйчи туманида – 382,6 минг сўм (81,2 %), Янгикўрғон туманида – 686,6 минг сўм (211,6 %) ва Чортоқ туманида – 281,5 минг сўм (162,0 %) қайд этилди.

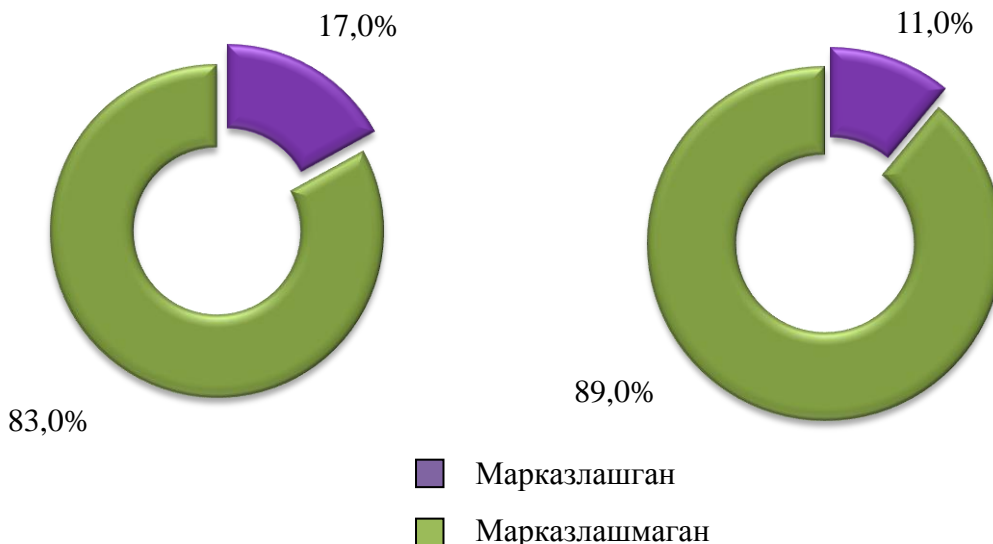
**2021 йилнинг январь-март ойларида асосий капиталга инвестицияларнинг  
молиялаштириш манбаалари бўйича тақсимланиши**

	млрд. сўм	Ўсиш суръати, % да	Жамига нисбатан, % да
<b>Асосий капиталга киритилган инвестициялар</b>	<b>2 180,0</b>	<b>93,1</b>	<b>100,0</b>
<i>шу жумладан</i>			
<b>Марказлашган инвестициялар</b>	<b>240,6</b>	<b>66,1</b>	<b>11,0</b>
бюджет маблағлари	77,3	102,0	3,4
ҳукумат кафолати остида чет эл инвестициялар ва кредитлари	132,2	41,0	6,1
Сув таъминоти	31,2	100,0	1,5
<b>Марказлашмаган инвестициялар</b>	<b>1 939,4</b>	<b>108,9</b>	<b>89,0</b>
корхоналарнинг маблағлари, махаллий бюджет ва хомий резидент маблағлари	429,6	93,7	19,5
аҳоли маблағлари	304,1	110,9	14,0
тўғридан-тўғри ва бошқа хорижий инвестиция ҳамда кредитлар	813,8	133,5	37,8
тижорат банк кредитлари ва бошқа қарз маблағлари	391,9	108,7	17,7

**Марказлашган ва марказлашмаган инвестицияларнинг жами асосий капиталга инвестициялар ҳажмидаги улуши, % да**

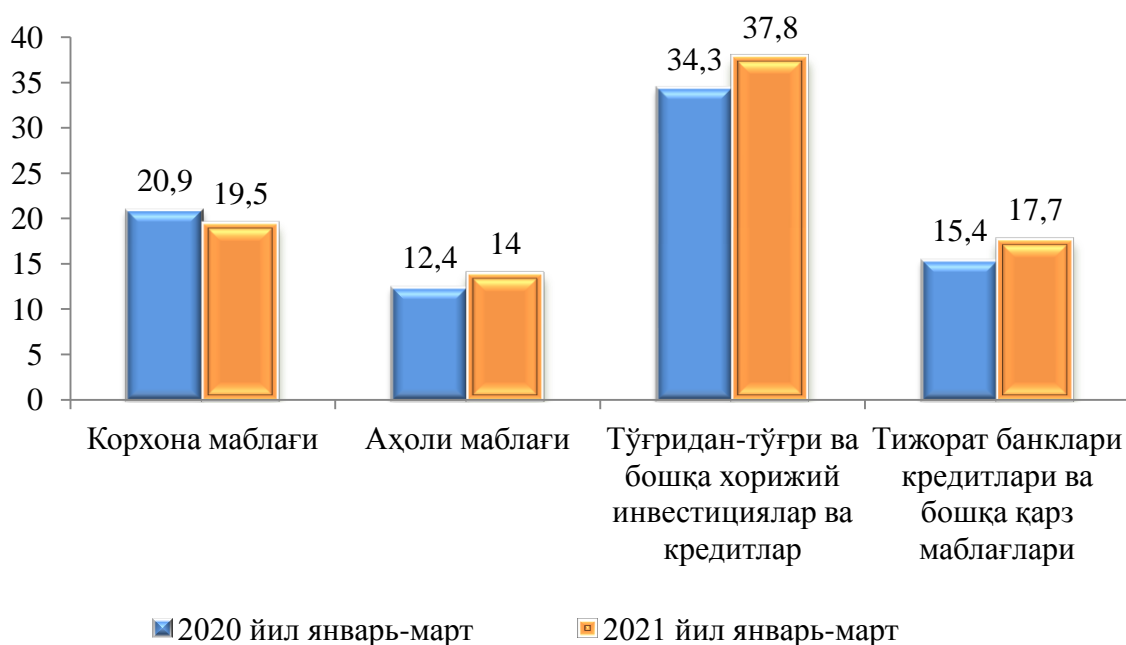
2020 йил январь-март

2021 йил январь-март



Марказлашганмаган молиялаштириш манбалари ҳисобидан 2020 йилга нисбатан 108,9 % ёки 1 939,4 млрд. сўм (жами инвестициялар ҳажмининг 89,0 % и ёки ўтган йилдаги кўрсаткичига нисбатан 108,9 % пунктга кўп) асосий капиталга инвестициялар ўзлаштирилди, мос равишда, марказлашган молиялаштириш манбалари ҳисобидан 240,6 млрд. сўм ёки 66,1 % ни ташкил этди.

**Асосий капиталга киритилган инвестицияларнинг марказлашмаган молиялаштириш манбалари (% да)**



**Асосий капиталга киритилган инвестицияларнинг  
молиялаштириш манбалари бўйича таркиби**

*(2021 йил январь-март)*

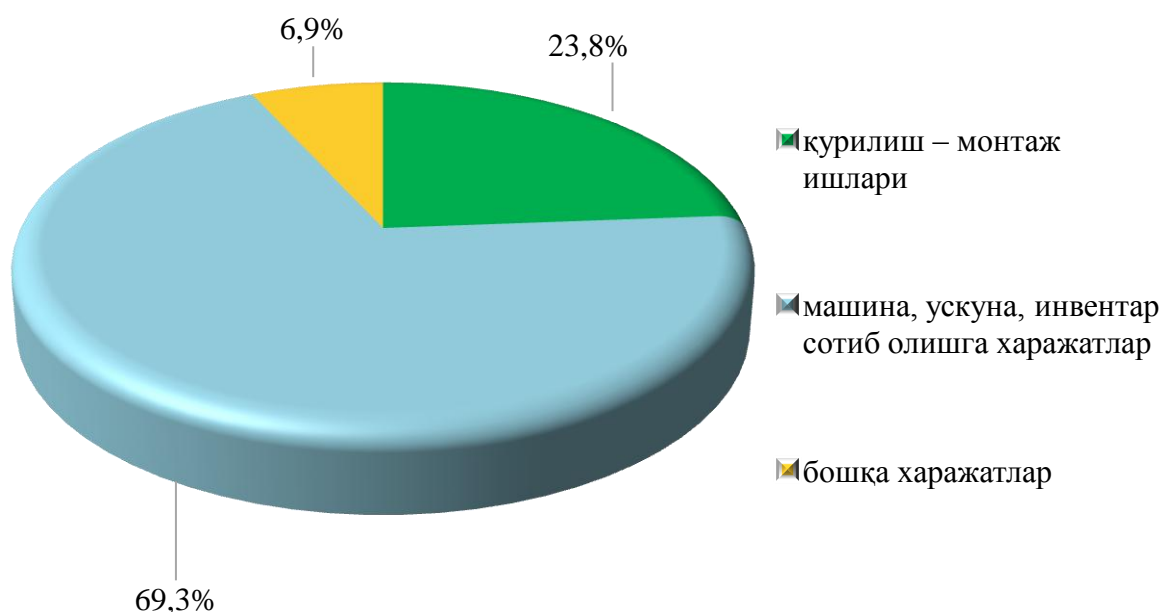
	Жами инвестициялар млрд. сўм	Шу жумладан, молиялаштириш манбалари бўйича (млрд. сўм)					
		Республика бюджети	Корхоналар (махаллий бюджет)	Аҳоли маблағи	Банк кредитлари ва бошқа қарз маблағлари	Чет эл инвестиция- лари ва кредитлари	Сув таъминоти
<b>Вилоят жами</b>	<b>2 180,0</b>	<b>69,9</b>	<b>429,5</b>	<b>304,1</b>	<b>391,9</b>	<b>946,0</b>	<b>38,6</b>
Наманган ш.	917,1	50,7	211,7	39,5	183,9	400,1	31,2
Мингбулоқ	21,7	0	5,4	8,4	3,2	4,7	0
Косонсой	103,1	0,6	13,1	51,1	4,3	34,0	0
Наманган т.	158,1	1,5	49,3	17,3	30,0	60,1	0
Норин	108,2	0,7	13,0	28,6	1,8	64,1	0,02
Поп	158,0	13,5	44,8	12,2	10,3	71,9	5,3
Тўрақўрғон	94,2	2,2	13,8	10,5	67,7	0	0
Уйчи	83,1	0,4	17,5	15,6	7,6	42,0	0
Учқўрғон	109,9	0,2	8,1	31,0	60,1	10,5	0
Чортоқ	57,0	0,1	8,6	22,6	4,3	21,4	0
Чуст	217,0	0	19,6	36,9	15,5	145,0	0
Янгиқўрғон	152,6	0	24,6	30,6	3,3	92,1	2,0

**Асосий капиталга инвестицияларнинг мулкчилик шакллари бўйича технологик таркиби**  
(2021 йил январь-март)

	Жами	Давлат	Нодавлат
<b>Жами, млрд. сўм</b>	<b>2 180,0</b>	<b>169,3</b>	<b>2 010,7</b>
<i>шу жумладан:</i>			
Қурилиш-монтаж ишлари	518,0	128,2	389,8
Машина, ускуна ва инвентар	1 510,8	36,8	1 474,0
Бошқа харажатлар	151,2	4,3	146,9

Асосий капиталга киритилган инвестицияларнинг технологик таркибида: вилоят бўйича қурилиш – монтаж ишларининг улуши – 23,8 % ни, машина, ускуна, инвентар сотиб олишга харажатлар – 69,3 % ни ҳамда бошқа харажатлар улуши – 6,9 % ни ташкил этди.

**Асосий капиталга киритилган инвестицияларнинг технологик таркиби улуши**  
(2021 йил январь-март ойларида, % да)



**Асосий капиталга киритилган инвестицияларнинг  
технологик таркиби**  
(2021 январь-март,, млрд.сўм)

Шаҳар ва туманлар	Жами	Шу жумладан		
		Қурилиш монтаж ишлари	Асбоб- ускуналар ва жихозлар	Бошқа капитал ишлар ва сарфлар
<b>Вилоят жами</b>	<b>2 180,0</b>	<b>518,0</b>	<b>1 510,8</b>	<b>151,2</b>
Наманган ш.	917,1	199,7	623,1	94,3
Мингбулок	21,7	5,8	10,9	5,0
Косонсой	103,1	49,5	46,9	6,7
Наманган т.	158,1	22,7	132,5	2,9
Норин	108,2	31,9	72,6	3,7
Поп	158,0	52,7	99,8	5,5
Тўрақўрғон	94,2	12,9	77,2	4,2
Уйчи	83,1	14,1	65,2	3,9
Учқўрғон	109,9	34,5	64,2	11,1
Чортоқ	57,0	21,8	30,8	4,4
Чуст	217,0	34,2	177,1	5,8
Янгиқўрғон	152,6	38,2	110,5	3,9

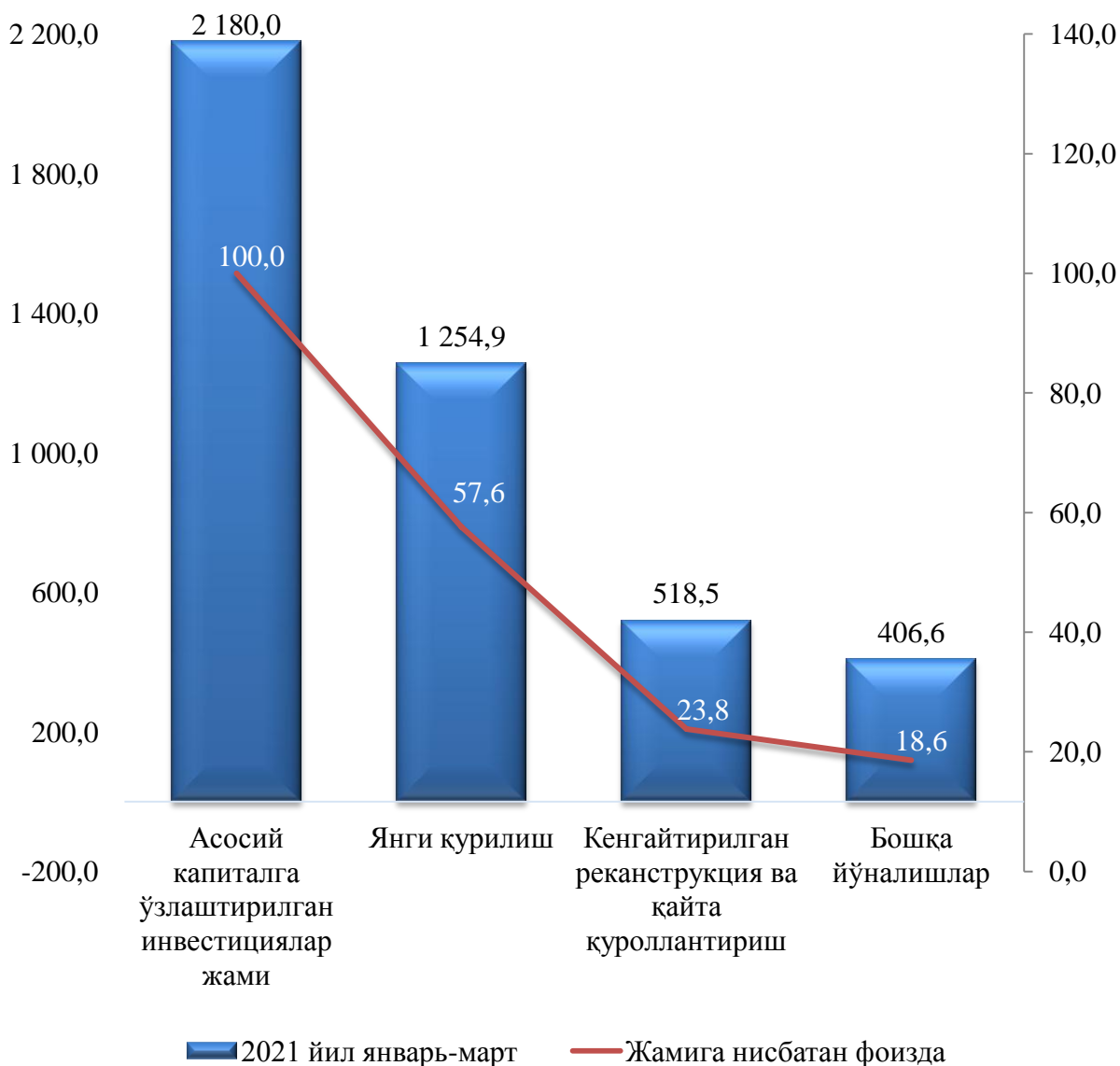


**Асосий капиталга киритилган инвестицияларнинг  
такрор ишлаб чиқариш таркиби  
(2021 йил январь-март, млрд.сўм)**

Шаҳар ва туманлар	Жами инвестициялар	Шу жумладан:		
		Янги қурилиш	Кенгайтириш, реконструкция, модернизация қилиш ва техникқайта қуруллантириш	Бошқа харажатлар
<b>Вилоят жами</b>	<b>2 180,0</b>	<b>1 254,9</b>	<b>518,5</b>	<b>406,6</b>
Наманган ш.	917,1	432,1	188,9	296,1
Мингбулоқ	21,7	11,3	4,4	6
Косонсой	103,1	55,5	41	6,6
Наманган т.	158	49,1	88,8	20,1
Норин	108,2	83,7	17,7	6,8
Поп	157,9	126,8	21,4	9,7
Тўрақўрғон	94,2	17,8	67,1	9,3
Уйчи	83,2	61,5	3,5	18,2
Учқўрғон	109,9	42,5	60	7,4
Чортоқ	57,1	47,7	1,8	7,6
Чуст	217	198,1	12,3	6,6
Янгиқўрғон	152,6	128,8	11,6	12,2

Асосий капиталдаги инвестицияларнинг катта қисми янги қурилишга киритилган инвестицияларнинг ҳажми 1 254,9 млрд. сўм бўлиб бу жами инвестицияларни 58,4 % ни ҳамда мавжуд объектларни реконструкция қилиш, модернизация қилиш ва техник қайта қуроллантириш кенгайтиришга йўналтирилган инвестициялар бўлиб, ҳажми 487,3 млрд. сўмни ёки умумий ҳажмининг 22,7 % ни ташкил этди. Қолган 18,9 % ёки 406,6 млрд. сўм бошқа соҳаларга йўналтирилди.

**Асосий капиталга киритилган инвестициялар ҳажми ва улуши**  
(млрд. сўм ва % да)

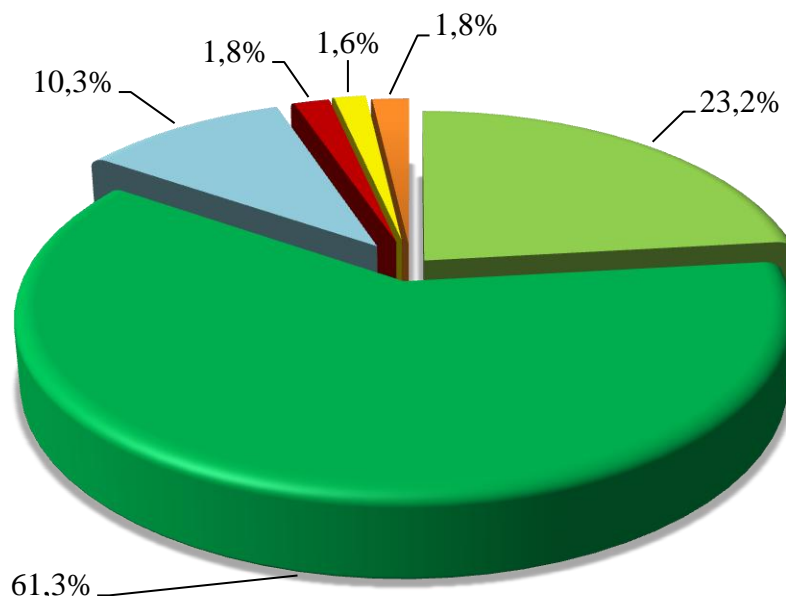


**Иқтисодий фаолият турлари бўйича ўзлаштирилган  
асосий капиталга инвестициялар**

	млрд. сўм	жамига нисбатан, % да
<b>Асосий капиталга инвестициялар - жами</b>	<b>2 180,0</b>	<b>100,0</b>
<i>Шу жумладан иқтисодий фаолият турлари бўйича:</i>		
Қишлоқ, ўрмон ва балиқ хўжалиги	118,6	5,5
Саноат	747,2	34,8
Қурилиш	27,0	1,3
Турар-жой қурилиши	145,9	6,8
Ахборот ва алоқа	227,9	10,5
Молия ва суғурта	18,9	0,9
Комунал қурилиш	15,8	0,7
Таълим	89,8	4,1
Соғлиқни сақлаш ва ижтимоий хизматлар	14,6	0,7
Санъат ва дам олиш	642,8	29,5
Ташиш ва сақлаш	31,4	1,5
Бошқа ишлаб чиқариш соҳалари	84,1	3,7

Иқтисодий фаолият турлари бўйича асосий капиталга инвестицияларнинг ўзлаштирилиши: қишлоқ, ўрмон ва балиқчилик хўжалиги 118,6 млрд. сўм (жами инвестициялар ҳажмидаги улуши 5,5 %), саноат 747,2 млрд. сўм (34,8 %), қурилиш фаолияти турида 27,0 млрд. сўм (1,3 %), ташиш ва сақлаш фаолият турида 145,9 млрд. сўм (6,8 %), турар жой қурилиши 227,9 млрд. сўм (10,5%), ахборот ва аълоқа 18,9 млрд. сўм (0,9 %), молия ва суғурта 15,8 млрд. сўм (0,7 %), коммунал қурилиш 89,8 млрд. сўм (4,1 %), соғлиқни сақлаш ва ижтимоий хизматлар 642,8 млрд. сўм (29,5 %), таълим соҳасида 14,6 млрд. сўм (0,7 %), санъат ва дам олиш 31,4 млрд. сўм (1,5 %) ва бошқа турдаги хизматлар эса 84,1 млрд. сўм (3,7 %) инвестициялар ўзлаштирилди.

**Наманган вилоятида 2021 йилнинг январь-март ойларида асосий капиталга киритилган инвестицияларни секторлар бўйича улуши (% да)**



- йирик корхоналар
- кичик корхона ва микрофирмалар
- якка тартибда уй-жой қуриш секторлари
- хусусий қурилишлар
- нодавлат ноижорат ташкилотлари
- қишлоқ хўжалик корхоналари

**Асосий капиталда чет эл инвестициялари ва кредитлари**  
(2021 йил январь-март, млрд. сўм)

	Жами хорижий инвестициялар ва кредитлар млрд. сўм	шундан:		Тўғридан-тўғри ва бошқа хорижий инвестициялар ҳамда кредитлар	шундан:	
		Инвестиция	кредит		Инвестиция	кредит
<b>Вилоят жами</b>	<b>946</b>	<b>305,7</b>	<b>640,3</b>	<b>776,2</b>	<b>268,1</b>	<b>508,2</b>
Наманган ш.	400,1	130,8	269,3	231,6	94	137,6
Мингбулок	4,7	0	4,7	4,7	0	4,7
Косонсой	34	28,3	5,7	34	28,3	5,7
Наманган т.	60,1	44,4	15,8	59,3	43,5	15,8
Норин	64,1	36,8	27,3	64,1	36,8	27,3
Поп	71,9	20	51,9	71,9	20	51,9
Тўрақўрғон	0	0	0	0	0	0
Уйчи	42	8,4	33,6	42	8,4	33,6
Учқўрғон	10,5	10,5	0	10,5	10,5	0
Чортоқ	21,4	0	21,4	21	0	21
Қуст	145	14,6	130,4	145	14,6	130,4
Янгиқўрғон	92,1	11,9	80,2	92,1	11,9	80,1

## Ижтимоий соҳа объектларининг қурилиши

2021 йил январь-март ойларида умумий майдони 215,3 минг кв. метр бўлган 1520 та хонадон, шу жумладан қишлоқ жойларида 143,6 минг кв. метр 1026 та уй-жой фойдаланишга топширилди.

### Янги қурилиш ва реконструкция ҳисобига турар жойлар ва ижтимоий объектларни ишга тушириш (2021 йил январь-март)

	Ишга туширилди	
	Жами	Жумладан қишлоқ жойларда
<b>Турар жойлар умумий майдони, минг кв. м.</b>	<b>215,3</b>	<b>143,6</b>
<i>улардан:</i> якка тартибдаги турар жойлар	213,1	143,6
наъмунавий лойиҳалар асосида шаҳар ва қишлоқларда қурилган якка тартибдаги турар жойлар	2,2	-
Касалхоналар, ётоқ	-	-
Поликлиникалар (ҚВПларни қўшган ҳолда), қатнов	-	-
Умумтаълим ва ихтисослаштирилган мактаблар, (ўқувчи ўрни)	-	-
Сув тармоғи, км	-	-
Газ тармоғи, км	-	-

## Худудлар кесимида қурилиш ишлари

Худудлар кесимида қурилиш ишлари ҳажмини салмоқли ҳиссаси қуйидаги шаҳар ва туманларда кузатилди, хусусан, Наманган шаҳри 809,0 млрд.сўм қурилиш ишлари бажарилиб, ўтган йилнинг мос даврига нисбатан 94,0 % га ўсди, Косонсой туманида 120,0 млрд.сўмлик қурилиш ишлари бажарилган бўлиб, ўтган йилнинг мос даврига нисбатан 56,2 % га ўсди, Поп туманида 124,9 млрд. сўмлик қурилиш ишлари бажарилган бўлиб, ўтган йилнинг мос даврига нисбатан 89,0 % га ўсди, Уйчи туманида 91,7 млрд.сўмлик қурилиш ишлари бажарилган бўлиб, ўтган йилнинг мос даврига нисбатан 53,3 % га ўсди. Чуст туманида 163,5 млрд.сўмлик қурилиш ишлари бажарилган бўлиб, ўтган йилнинг мос даврига нисбатан 257,5 % га ўсди, Янгиқўрғон туманида 64,6 млрд.сўмлик қурилиш ишлари бажарилган бўлиб, ўтган йилнинг мос даврига нисбатан 192,3 % га ўсди.

### 2021 йилнинг январь-март ойларида ишга туширилган турар жойлар

	Ишга туширилди, жами		Улардан: якка тартибдаги турар жойлар минг кв м
	минг кв м	улуши, % да	
<b>Вилоят жами</b>	<b>215,3</b>	<b>100,0</b>	<b>213,1</b>
Наманган ш.	17,0	7,9	14,8
Мингбулок	4,1	1,9	4,1
Косонсой	43,4	20,1	43,4
Наманган т.	15,2	7,1	15,2
Норин	22,6	10,5	22,6
Поп	5,3	2,5	5,3
Тўрақўрғон	4,6	2,1	4,6
Уйчи	8,8	4,1	8,8
Учқўрғон	26,5	12,2	26,5
Чортоқ	16,1	7,5	16,1
Чуст	27,9	13	27,9
Янгиқўрғон	23,8	11,1	23,8

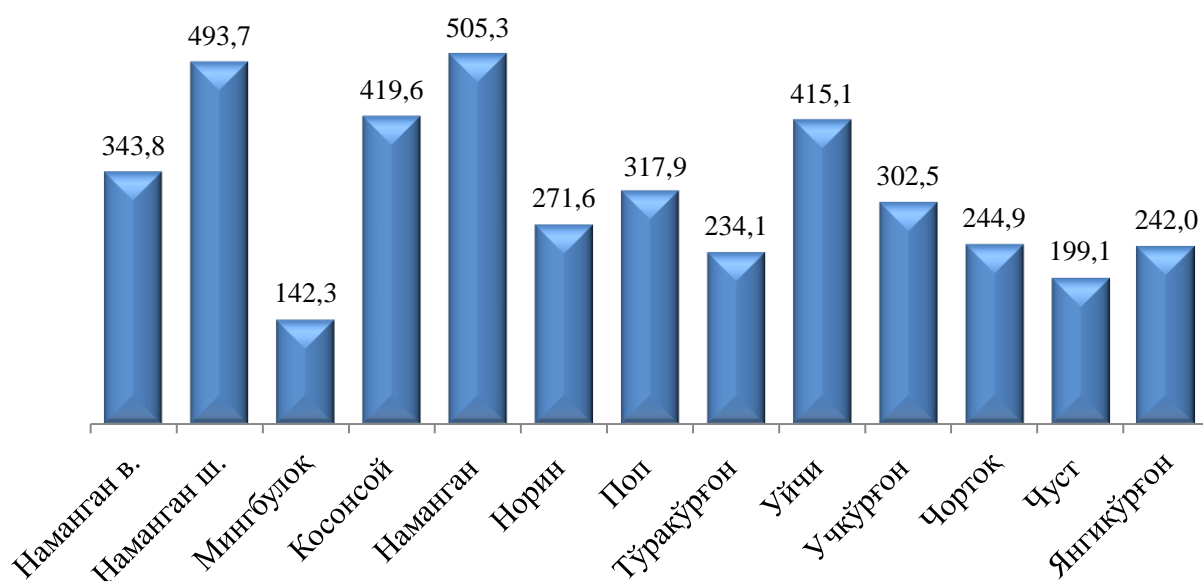
2021 йилнинг январь-март ойларида 987,8 млрд. сўмлик қурилиш ишлари бажарилиб, ўтган йилнинг мос даврига нисбатан ўсиш суръати 100,7 % ни ташкил этди.

### Худудлар кесимида қурилиш ишлари

	2020 йил январь-март (млрд. сўм)	2021 йил январь-март (млрд. сўм)	Ўтган йилга нисбатан, % да	Жамига нисбатан улуши, % да
<b>Вилоят жами</b>	<b>888,3</b>	<b>987,8</b>	<b>100,7</b>	<b>100,0</b>
Наманган ш.	290,4	319,2	100,2	32,3
Мингбулоқ	27,1	18,3	61,1	1,9
Косонсой	92,8	89,5	86,3	9,1
Наманган т.	82,1	91	101,0	9,2
Норин	36,1	45,2	112,2	4,6
Поп	47,4	70,9	136,3	7,2
Тўрақўрғон	50,6	53,5	96,3	5,4
Уйчи	81,8	90,2	100,5	9,1
Учқўрғон	45	52,9	105,4	5,4
Чортоқ	43,6	49,6	102,5	5
Чуст	45,1	53,7	106,3	5,4
Янгиқўрғон	46,3	53,8	104,1	5,4



### Аҳоли жон бошига қурилиш ишлари ҳажми (минг сўм)



Нодавлат мулкчилик шаклидаги ташкилотлар томонидан 918,2 млрд. сўмлик қурилиш ишлари амалга оширилиб, жами қурилиш ишлари ҳажмидаги улуши 92,9 % ни ташкил қилди.

### Мулкчилик шакллари бўйича қурилиш ишлари таркиби

	январь-март	
	2020 йил	2021 йил

<b>Қурилиш ишлари, млрд. сўм</b>	<b>817,2</b>	<b>987,8</b>
----------------------------------	--------------	--------------

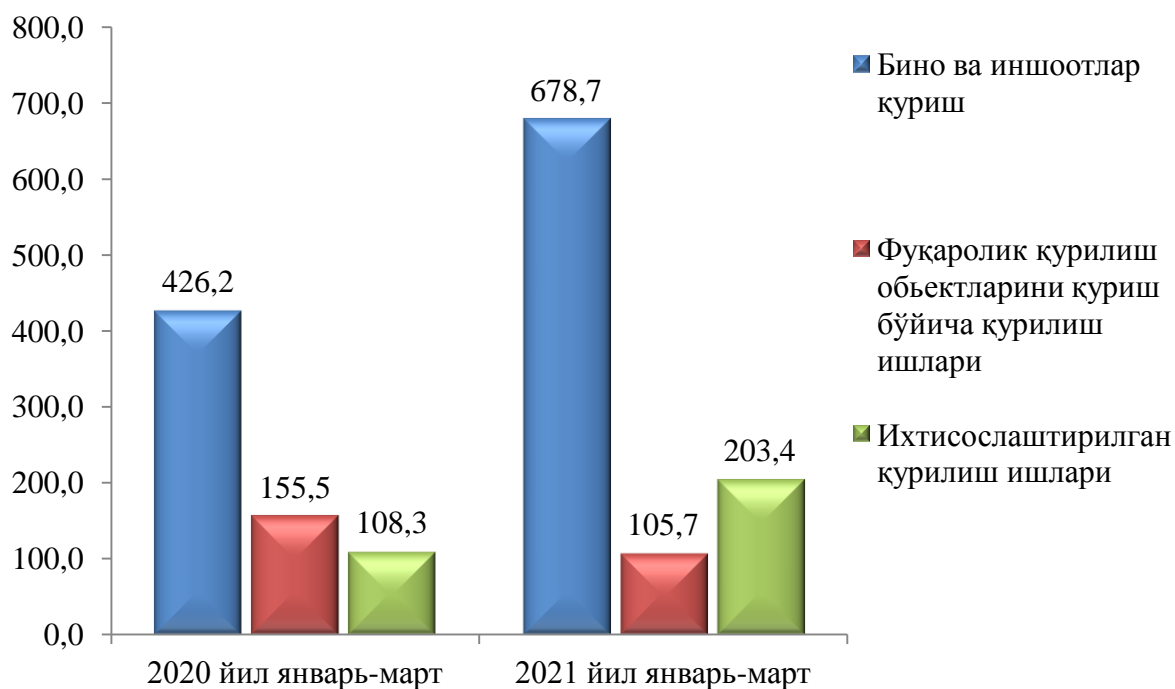
*шу жумладан:*

давлат	105,3	69,6
--------	-------	------

нодавлат	711,9	918,2
----------	-------	-------

## Иқтисодий фаолият турлари бўйича қурилиш ишлари ҳажми

(2021 йил январь-март, млрд.сўм)



Қурилиш ишлари умумий ҳажмининг 68,7 % бинолар ва иншоотларни қуриш бўйича қурилиш ишлари, 10,7 % фуқаролик қурилиши объектларини қуриш бўйича қурилиш ишлари ва 20,6 % ихтисослаштирилган қурилиш ишларига тўғри келди. Шу жумладан, умумий ҳажмдан 55,6 % янги қурилиш ҳажмига тўғри келади.

### Наманган вилоятида 2021 йил январь-март ойларида секторлар кесимида қурилиш ишлари ҳажмлари кўрсаткичлари



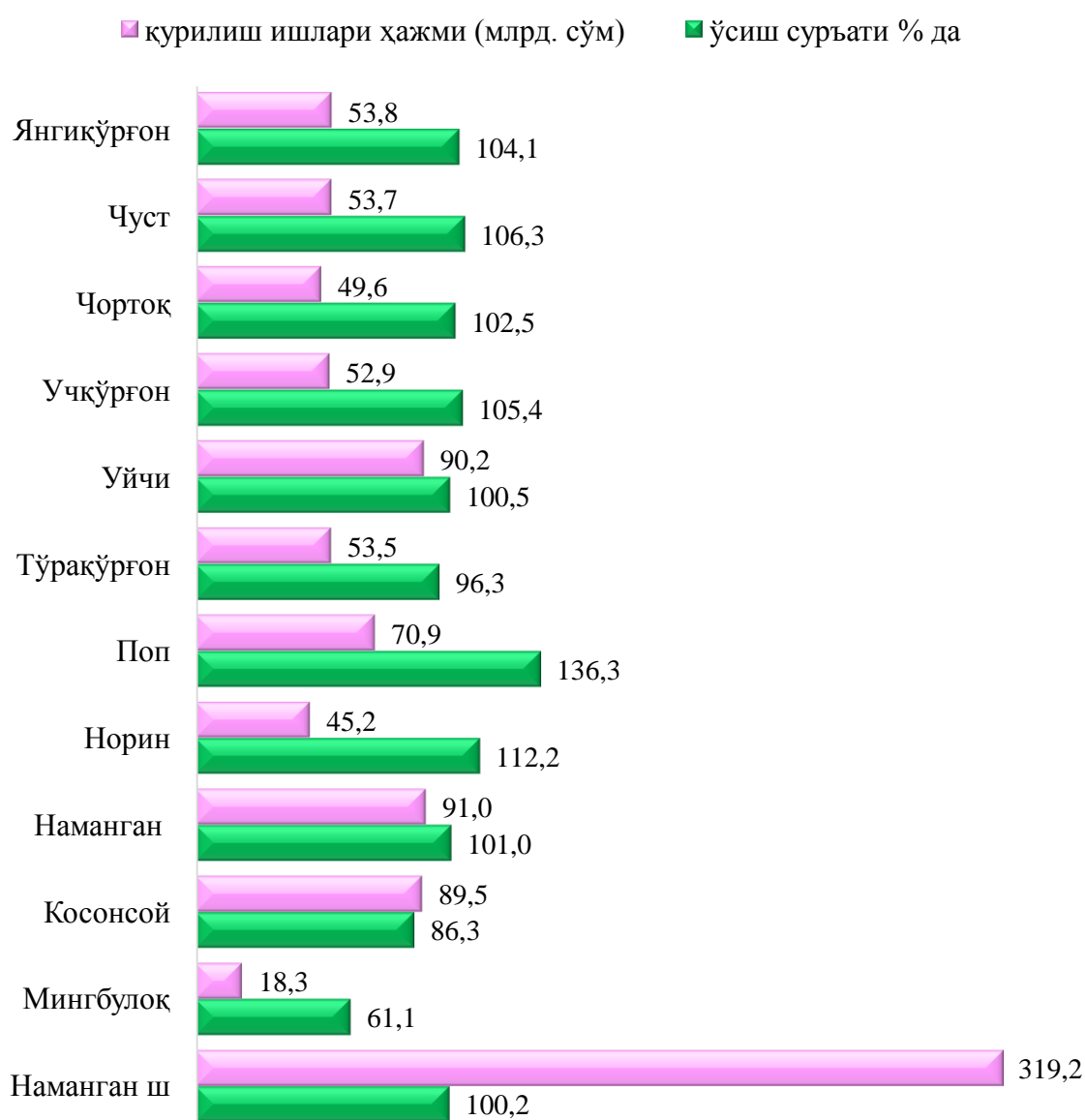
Шаҳар ва туманлар кесимида қурилиш ишларининг катта қисми Наманган шаҳрида бажарилган бўлиб, вилоятда бажарилган жами қурилиш ишларининг 32,3 % ни ташкил этди, Наманган туманида 9,2 % ни, Косонсой ва Уйчи туманларида бажарилган қурилиш ишлари эса 9,1 % ни, ташкил этди.

Вилоятда амалга оширилган қурилиш ишлари ҳажмидаги улуши бўйича паст кўрсаткичлар: Мингбулоқ туманида бу кўрсаткич энг паст 1,9 % ни ташкил этди. Шунингдек, Норин туманида ушбу кўрсаткич 4,6 % ни ташкил этганлигини кузатиш мумкин.

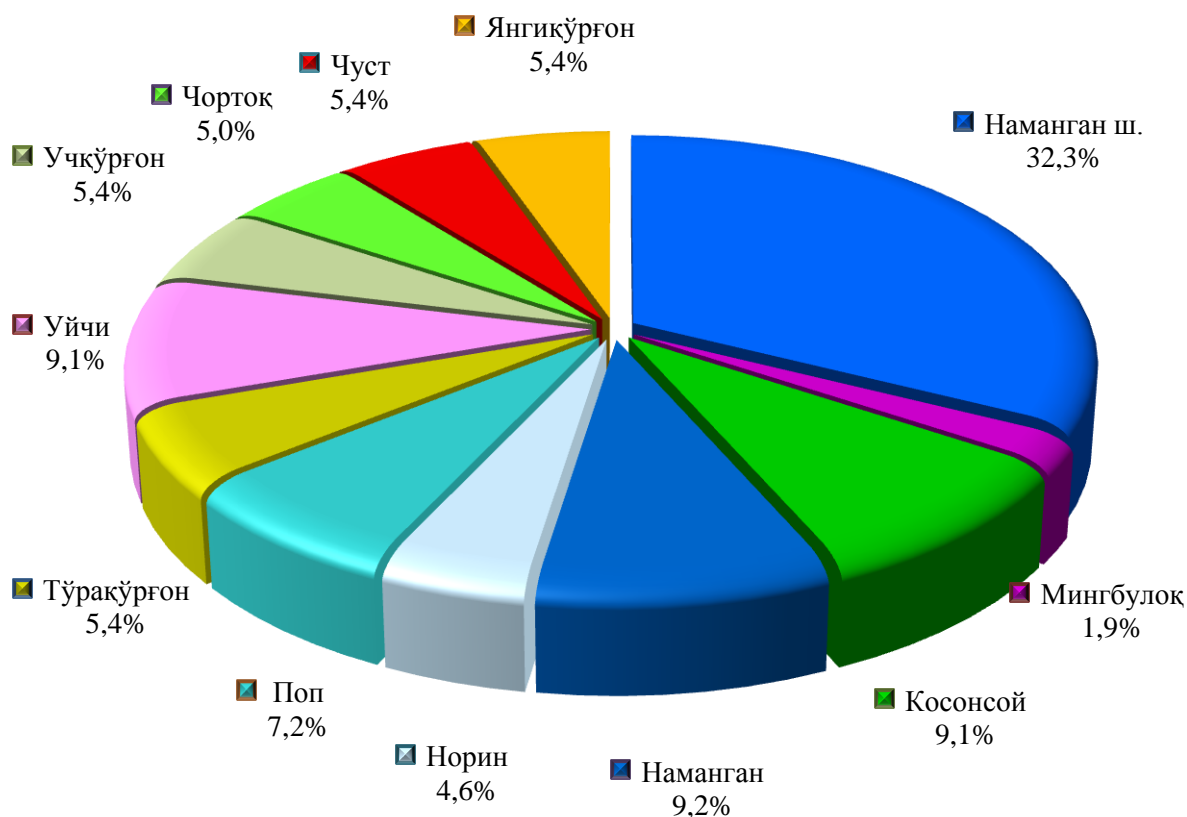
Қурилиш ишлари мавсумининг бошланиши билан ҳудудларда бажариладиган қурилиш ишларининг ҳажми ортиб, уларнинг вилоятдаги улуши ҳам ўзгариб боради.

### Туманлар кесимида қурилиш ишлари ҳажми ва ўсиш суръати

(2021 йил январь-март)



**2021 йил январь-март ойларида қурилиш ишлари  
умумий ҳажмида ҳудудларнинг улуши  
(умумий ҳажмга нисбатан % да)**



2021 йилнинг январь-март ойларида жами қурилиш ишлари ҳажмида катта улуши, яъни 32,3 % и вилоятнинг битта ҳудудида, жумладан, Наманган шаҳри ҳиссасига тўғри келди.

Қурилиш ишлари ҳажми кўрсаткичларини туманлар бўйича таҳлил қилинганда Наманган тумани – 9,2 % улушга эга, шунингдек Косонсой ва Уйчи туманларида – 9,1 %, Поп тумани – 7,2 %, Чуст, Учқўрғон, Тўрақўрғон ва Янгиқўрғон туманларида – 5,4 %, Чортоқ тумани – 5,0 %, ва Норин тумани – 4,6 %, ҳамда Мингбулоқ туманида 1,9 % ташкил этди.