

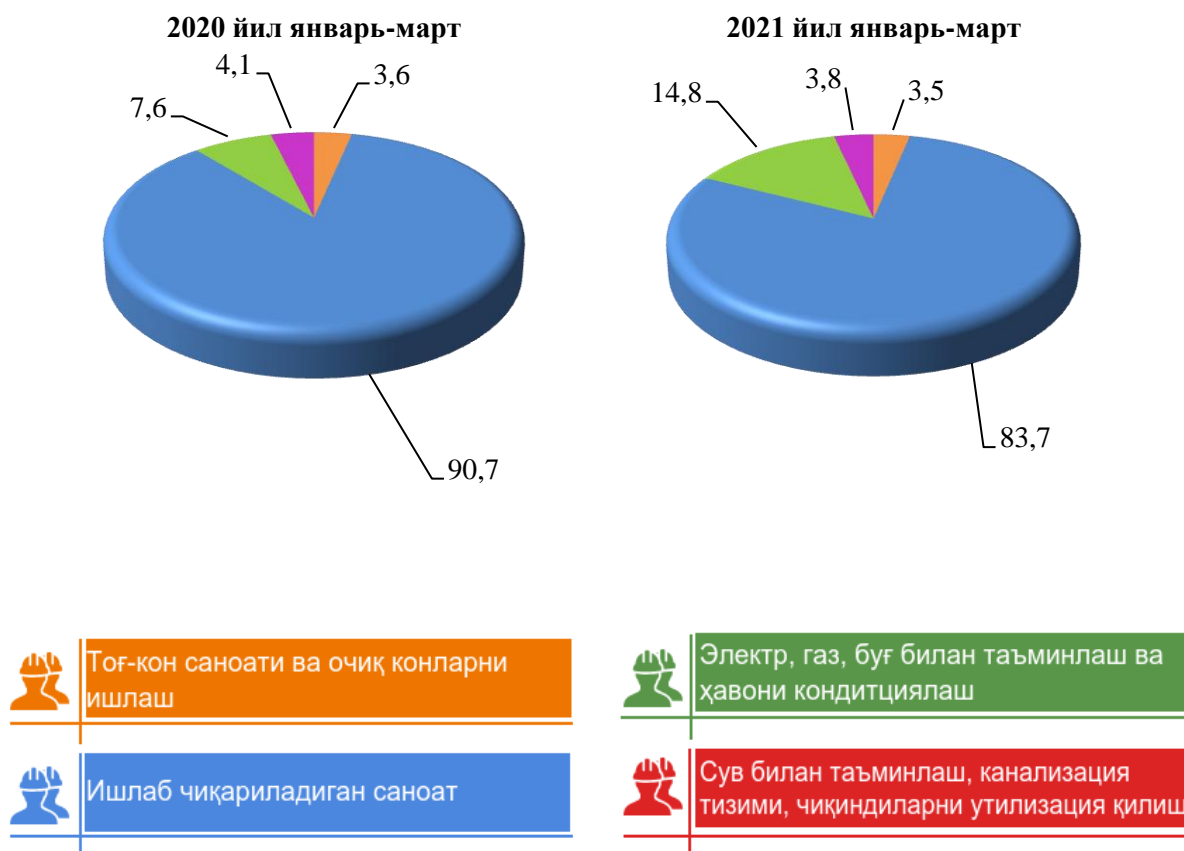
Ш. САНОАТ

Дастлабки маълумотлар бўйича 2021 йил январь-март ойларида вилоят корхоналари томонидан 2 826,6 млрд. сўмлик саноат маҳсулотлари ишлаб чиқарилган бўлиб, 2019 йилнинг мос даврига нисбатан саноат ишлаб чиқаришнинг физик ҳажм индекси* 115,8 % ни ташкил этди.

Жами саноат ишлаб чиқариш физик ҳажми ўсишининг асосий омили бўлиб, ишлаб чиқарадиган (қайта ишлаш) саноатининг - 7,1 % га (жами саноат ишлаб чиқариш ҳажмининг 83,7 % и), ҳамда электр, газ, буғ билан таъминлаш ва ҳавони кондитсиялашнинг – 2,6 мартага (жами саноат ишлаб чиқариш ҳажмининг 15,2 % и) ўсиши кузатилди.

Шунингдек, сув билан таъминлаш, канализация тизими, чиқиндиларни утилизация қилиш саноатининг – 25,6 % га (жами саноат ишлаб чиқариш ҳажмининг 0,9 % и), тоғ-кон саноати ва очик конларни ишлаш саноатининг – 58,7 % га (жами саноат ишлаб чиқариш ҳажмининг 0,2 % и) пасайиши кузатилди.

Иқтисодий фаолият турлари бўйича саноат ишлаб чиқариш таркиби (жами саноат маҳсулотлари ишлаб чиқариш ҳажмига нисбатан % да)



*Саноат ишлаб чиқаришнинг физик ҳажми индекси ишлаб чиқарилган маҳсулотлар (ишлар, хизматлар) ҳажмининг таққосланадиган даврлардаги ўзгаришини тавсифловчи нисбий кўрсаткичдир.

Тоғ-кон саноати ва очик конларни ишлаш

Тоғ-кон саноати ва очик конларни ишлаши корхоналари томонидан ишлаб чиқарилган маҳсулотлар ҳажми 5,6 млрд. сўмни ёки жами ишлаб чиқарилган саноат маҳсулотлари ҳажмининг 0,2 % ни ташкил этди.

Ишлаб чиқариладиган саноат (қайта ишлаш саноати)

2021 йил январь-март ойларида ишлаб чиқарадиган саноат корхоналари томонидан ишлаб чиқарилган саноат маҳсулотлари ҳажми 2 365,4 млрд. сўмни ёки жами ишлаб чиқарилган саноат маҳсулотлари ҳажмининг 83,7 % ни ташкил этди.

2021 йил январь-март ойларида ишлаб чиқарадиган йирик саноат корхоналари томонидан айрим турдаги саноат маҳсулотлари ишлаб чиқариш

	2021 йил январь- март	2020 йил январь- март	Фарқи, (+:-)
Пахта линти, минг тонна	20,5	13,0	7,5
Ароқ - минг литр 100 % спирт	0	125,7	-125,7
Коньяк спирти - минг литр 100 % спирт	0	0	0
Вино, минг литр	0	226,0	-226,0
Ун, минг тонна	32,3	28,8	3,5
Ўсимлик ёғи (тозаланган), минг тонна	3,9	6,0	-2,1

**Иқтисодий фаолият турлари бўйича ишлаб чиқарилган
саноат маҳсулоти турлари
(йирик корхоналар бўйича)**

	Ўлчов бирлиги	2021 йил январь- март	2020 йил январь-март ойларига нисбатан, % да
Юмшоқ буғдой ва спельта уни	т	32 277,1	112
Кунжара ва бошқа қаттиқ чиқиндилар	т	17 226,0	59,2
Тозаланган ўсимлик ёғи	т	3 933,0	65,3
Пахта толаси	т	20 500,8	158
Пахта чигити	т	33 911,4	138,7
Пахта линти	т	2 420,9	125,3
Ароқ – 100 % спирт	минг литр	5,6	109,8
Коньяк спирти - 100 % спирт	минг литр	15 440,4	107,9
Вино	минг литр	1 717,9	165,4
Хом ипак (пишитилмаган)	т	7,0	3,7 м.
Пахтадан йигирилган ип ишлаб чиқариш	т	125,8	90,7
Таркибида 85 мас.% ёки ундан кўп пахта толаси бўлган, устки зичлиги 200 г/кв.м дан кам ип газламалар	т	5 154,3	3,8 м.
Машинада ёки кўлда тўқилган бошқа трикотаж полотнолар	т	1 730,1	163,1

	Ўлчов бирлиги	2021 йил январь- март	2020 йил январь-март ойларига нисбатан, % да
Трикотаж ёки тўқилган устки кийимлар	минг дона	603,4	5,8 м.
Ичдан кийиладиган трикотаж кийимлар	минг дона	8 966,5	119,7
Электр энергияси	млн. кВт/с	5 304,1	12,1 м.
Иссиқлик энергияси	минг гкал	86,4	101,0
Оқава сувларни йўқотиш, транспортровка қилиш ва ишлов бериш бўйича хизматлар	минг сўм	46 634 861,0	130,8
Оқава сувларнинг шлами	минг сўм	5 155 300,0	125,3
Шаҳар хўжалигининг қайта фойдаланишга яроқли хавфсиз чиқиндиларини йиғиш бўйича хизматлар	минг сўм	22 014 177,0	116,4

**2021 йил январь-март ойларида иқтисодий фаолият турлари бўйича
саноат маҳсулотлари ишлаб чиқариш**

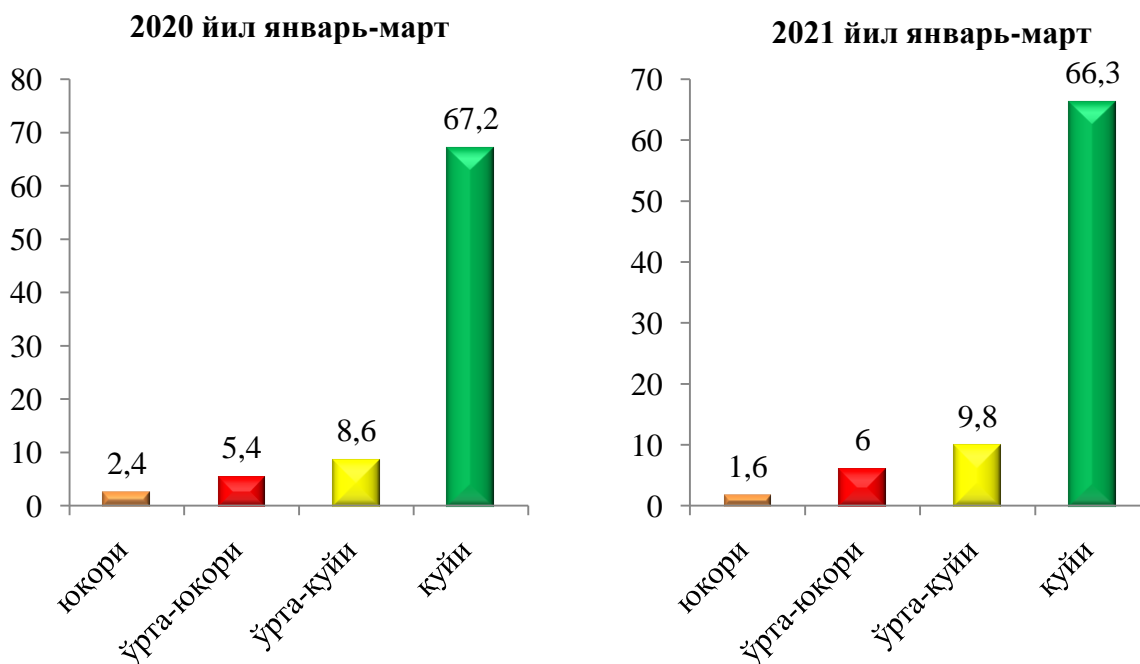
	млрд. сўм	улуши, % да
Ишлаб чиқарадиган саноат	2365,4	100,0
озик-овқат маҳсулотлари ишлаб чиқариш	521,4	22,0
ичимликлар ишлаб чиқариш	89,5	3,8
тамаки маҳсулотлари ишлаб чиқариш	0,0	0,0
тўқимачилик маҳсулотлари ишлаб чиқариш	673,5	28,5
кийим ишлаб чиқариш	444,0	18,8

	млрд. сўм	улуши, % да
тери ва унга тегишли маҳсулотлар ишлаб чиқариш	47,2	2,0
ёғоч ва пўкак буюмлар (мебелдан ташқари), поҳол ва тўқиш учун материаллардан буюмлар ишлаб чиқариш	6,4	0,3
қоғоз ва қоғоз маҳсулотлари ишлаб чиқариш	9,1	0,4
ёзилган материалларни нашр қилиш ва акс эттириш	0,4	0,0
кокс ва нефтни қайта ишлаш маҳсулотлари ишлаб чиқариш	2,1	0,1
кимё маҳсулотлари ишлаб чиқариш	84,0	3,6
асосий фармацевтика маҳсулотлари ва препаратлари ишлаб чиқариш	44,3	1,9
резина ва пластмасса буюмлар ишлаб чиқариш	37,6	1,6
бошқа нометал минерал маҳсулотлари ишлаб чиқариш	154,5	6,5
металлургия саноати	18,6	0,8
машина ва ускуналардан ташқари тайёр металл буюмлар ишлаб чиқариш	62,6	2,6
компьютерлар, электрон ва оптик маҳсулотлар ишлаб чиқариш	1,1	0,0
электр ускуналар ишлаб чиқариш	65,5	2,8
бошқа тоифаларга киритилмаган машина ва ускуналар ишлаб чиқариш	17,1	0,7
автотранспорт воситалари, трейлерлар ва ярим прицеплар ишлаб чиқариш	2,9	0,1
бошқа транспорт учкуналари ишлаб чиқариш	0,0	0,0
мебел ишлаб чиқариш	33,6	1,4
бошқа тайёр буюмлар ишлаб чиқариш	48,1	2,0
машина ва ускуналарни таъмирлаш ва ўрнатиш	2,0	0,1

Ишлаб чиқарадиган саноат технологик таркиби

Ишлаб чиқарадиган саноат таркибида юқори технологияли тармоқнинг улуши 1,6 % ни (2020 йил январь-март ойларида - 2,4 % ни), ўрта-юқори технологиялини улуши 6,0 % ни (5,4 %), ўрта-қуйи технологияли ишлаб чиқаришнинг улуши - 9,8 % ни (8,6 %), қуйи технологияли ишлаб чиқаришнинг улуши эса 66,3 % ни (67,2 %) ташкил этди.

2020 йил январь-декабрь ойларида ишлаб чиқаришнинг технологик таркиби бўйича ишлаб чиқарадиган саноат таркиби, % да



Электр, газ, буғ билан таъминлаш ва ҳавони кондициялаш

Электр, газ, буғ билан таъминлаш ва ҳавони кондициялаш корхоналари томонидан ишлаб чиқарилган маҳсулотлар ҳажми 429,5 млрд. сўмни (жами ишлаб чиқарилган саноат ҳажмининг 15,2 % ни) ташкил этди.

2021 йил январь-март ойларида саноатнинг мазкур тармоғида электр энергиясини ишлаб чиқариш, узатиш ва тақсимлаш буғ билан таъминлаш тизимлари ва ҳавони кондициялаш ўтган йилнинг мос даврига нисбатан физик ҳажм индекси 2,6 фоизга ошганлиги кузатилди.

Электр, газ, буг билан таъминлаш ва хавони кондициялаш соҳасида йирик саноат корхоналари томонидан айрим турдаги саноат маҳсулотлари ишлаб чиқариш
(2021 йил январь-март)

	2021 йил	2020 йил	2020 йилга нисбатан, % да
Электроэнергия - млн. кВт/с	1 730,1	1 060,7	163,1
Иссиқлик энергияси – минг Гкал	26,4	30,8	85,7

Сув билан таъминлаш, канализация тизими, чиқиндиларни утилизация қилиш

Сув билан таъминлаш, канализация тизими, чиқиндиларни утилизация қилиш корхоналари томонидан ишлаб чиқарилган саноат маҳсулотлари ҳажми 26,1 млрд. сўмни (жами ишлаб чиқарилган саноат ҳажмининг 0,9 % ни) ташкил этди.

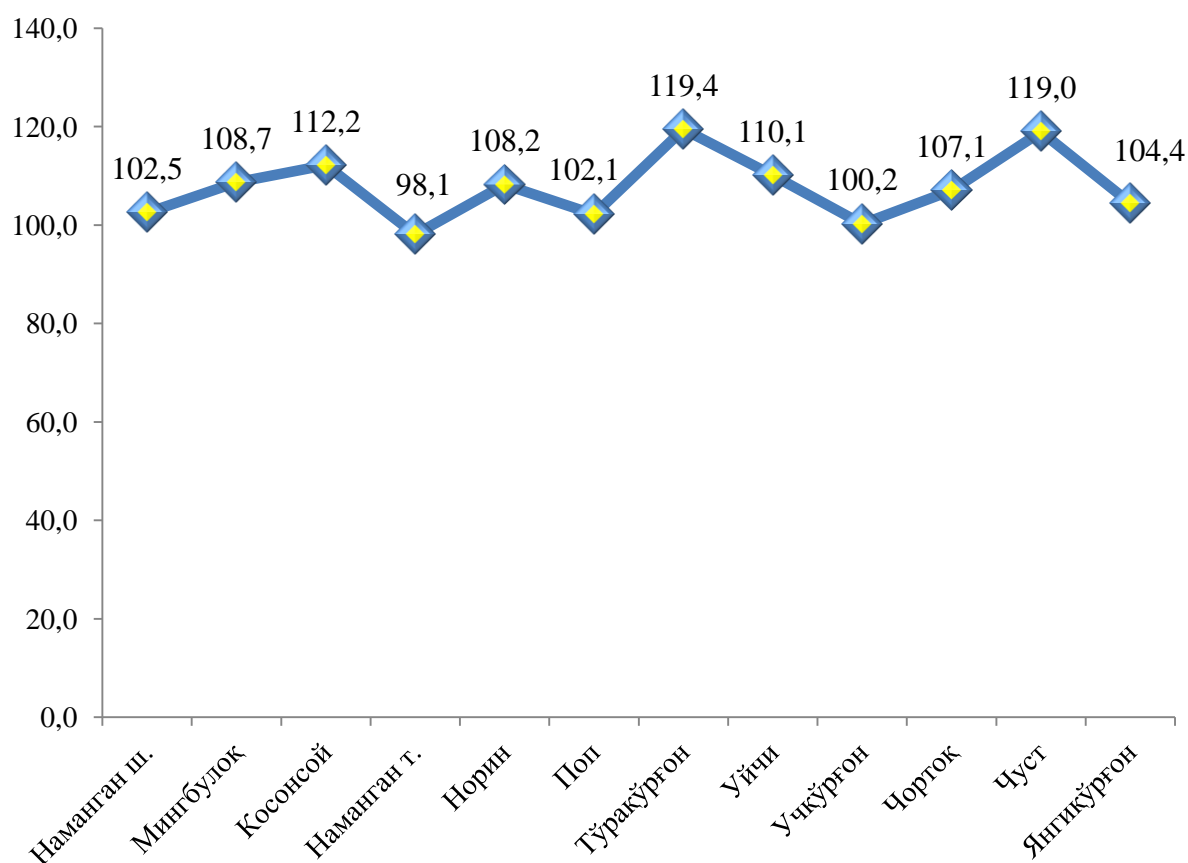
Туман(шаҳар)ларнинг саноат маҳсулотлари ишлаб чиқариши

Туман (шаҳар)ларнинг саноат салоҳиятини ошириш бўйича амалга ошириб келинаётган изчил чоралар натижасида Чуст тумани (2019 йилнинг январь-декабрь ойларига нисбатан 119,6 % га), Янгиқўрғон тумани (116,8 % га), Учқўрғон тумани (116,6 % га) ҳамда Норин тумани (112,9 % га) сезиларли даражада ишлаб чиқариш ҳажми индексининг ўсиши таъминланди.

	Саноат маҳсулотлари (млрд. сўм)	Жамига нисбатан улуши, % да	2020 йил январь-март ойларига нисбатан, % да
Вилоят жами	2 826,6	100,0	107,3
Наманган ш.	968,3	34,2	102,5
Мингбулоқ	152,7	5,4	108,7
Косонсой	112,7	4,0	112,2
Наманган т.	254,2	9,0	98,1
Норин	72,4	2,6	108,2
Поп	141,5	5,0	102,1
Тўрақўрғон	504,9	17,9	119,4
Уйчи	160,8	5,7	110,1

	Саноат маҳсулотлари (млрд. сўм)	Жамига нисбатан улуши, % да	2020 йил январь-март ойларига нисбатан, % да
Учкўрғон	184,2	6,5	100,2
Чортоқ	43,5	1,5	107,1
Чуст	187,0	6,6	119,0
Янгиқўрғон	44,4	1,6	104,4

Туман(шаҳар)лар бўйича саноат маҳсулотлари ишлаб чиқариш ҳажми, индекснинг ўсиш суръатлари (2021 йил январь-март)
(ўтган йилнинг тегишли даврига нисбатан, % да)

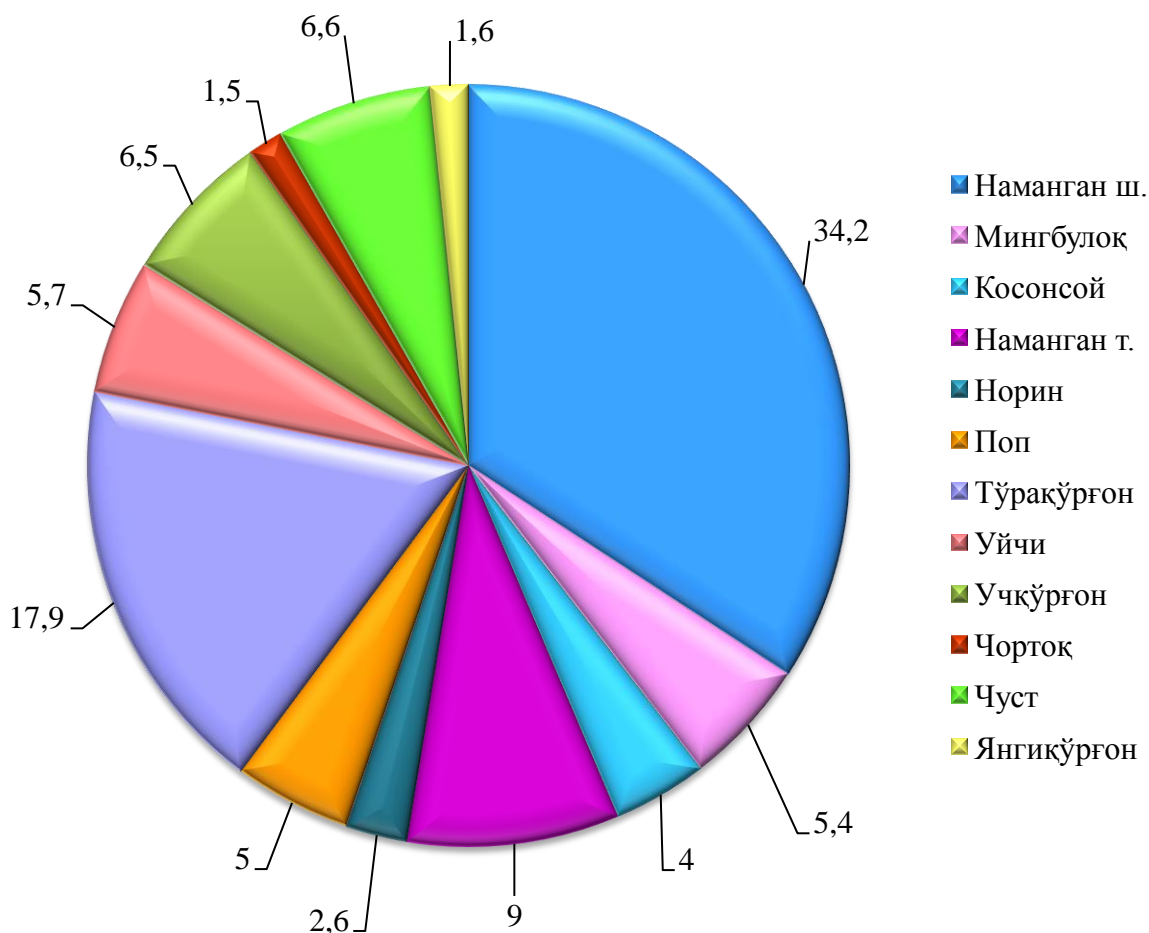


Вилоятда саноат ишлаб чиқариш ҳажми таркибида энг кўп Наманган шаҳри (вилоят саноат ишлаб чиқариш ҳажмининг 34,2 % улушини), Тўрақўрғон (17,9 %), Наманган (9,0 %), Чуст (6,6 %), Учкўрғон тумани (6,5 %), Мингбулоқ (5,4 %), туманлари ҳиссасига тўғри келмоқда.

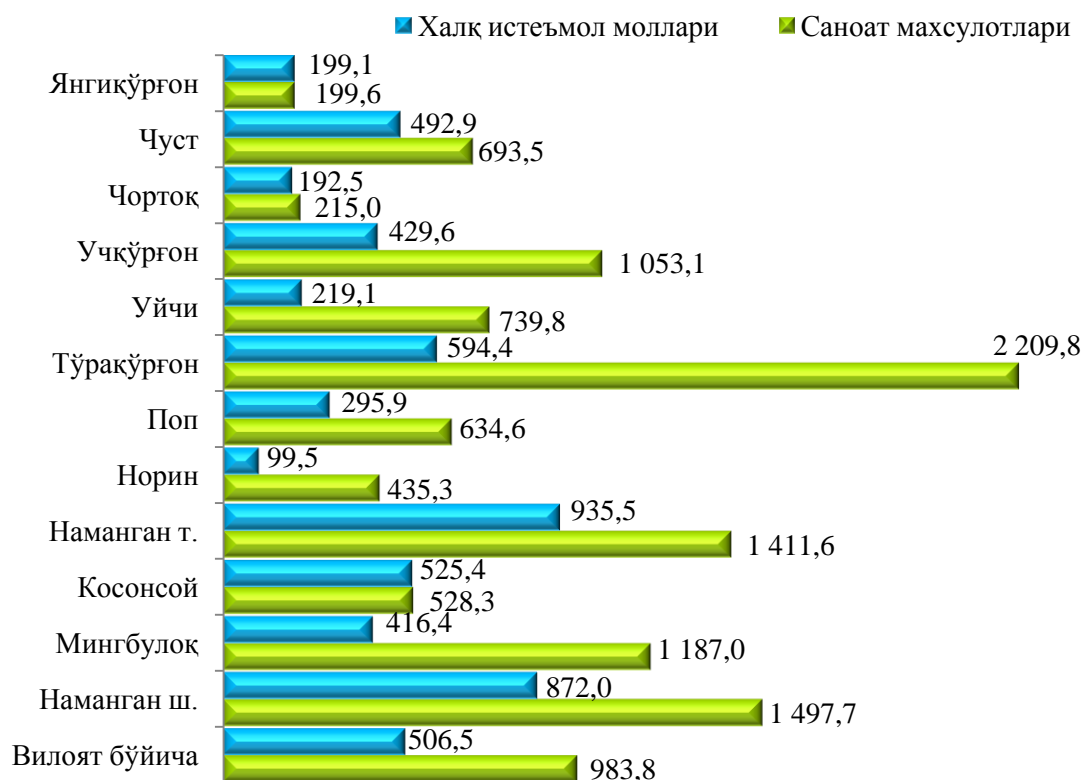
Аҳоли жон бошига саноат маҳсулотлари ишлаб чиқаришнинг ҳудудларга нисбатан кўрилганда, Тўрақўрғон туманида 2 209,8 минг сўм, Наманган шаҳрида 1 497,7 минг сўм, Наманган туманида 1 411,6 минг сўм, Мингбулоқ туманида 1 187,0 минг сўм ва Учқўрғон туманларида 1 053,1 минг сўмни ташкил этиб, бошқа туманларга нисбатан юқори кўрсаткични ташкил этмоқда.

Туман (шаҳар)лар кесимида аҳоли жон бошига ўртача саноат маҳсулотлари ишлаб чиқариш ҳажмининг юқори ўсиш суръатлари Чуст туманида (2020 йил январь-март ойларига нисбатан 117,0 %), Тўрақўрғон (118,0%), Косонсой (109,8 %), Уйчи (107,8 %), Мингбулоқ туманида (106,5 %) туманларида кузатилди. Шу билан бирга, Наманган (97,5 %) ва Учқўрғон (98,4 %) туманларида ўсишнинг паст суръатлари кузатилди.

**Туман(шаҳар)ларнинг вилоятдаги жами саноат ишлаб чиқариш ҳажмидаги улуши, % да
(2021 йил январь-март)**



**Туман(шаҳар)лар бўйича аҳоли жон бошига саноат маҳсулотлари ва истеъмол товарлари ишлаб чиқариш ҳажми, минг сўмда
(2021 йил январь-март)**

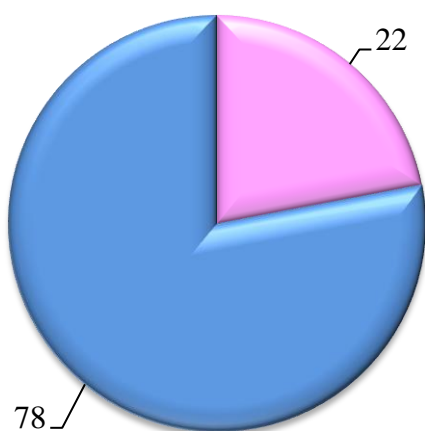


Чет эл инвестициялари иштирокидаги корхоналари томонидан саноат маҳсулотлари ишлаб чиқарилиши

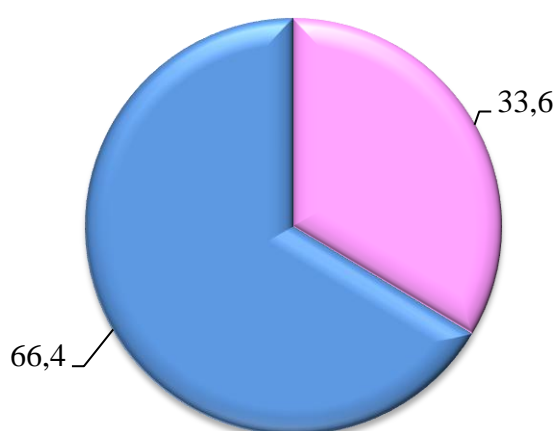
Ҳисобот даврида хорижий инвестициялар иштирокидаги корхоналар томонидан 949,8 млрд. сўмлик саноат маҳсулотлари ишлаб чиқарилган бўлиб, умумий ишлаб чиқаришдаги улуши ҳисобот даврида 33,6 % ни ташкил этди.

Чет эл инвестициялари иштирокидаги корхоналари томонидан саноат маҳсулотлари ишлаб чиқариш умумий ҳажмдаги улуши, % да.

2020 йил январь-март



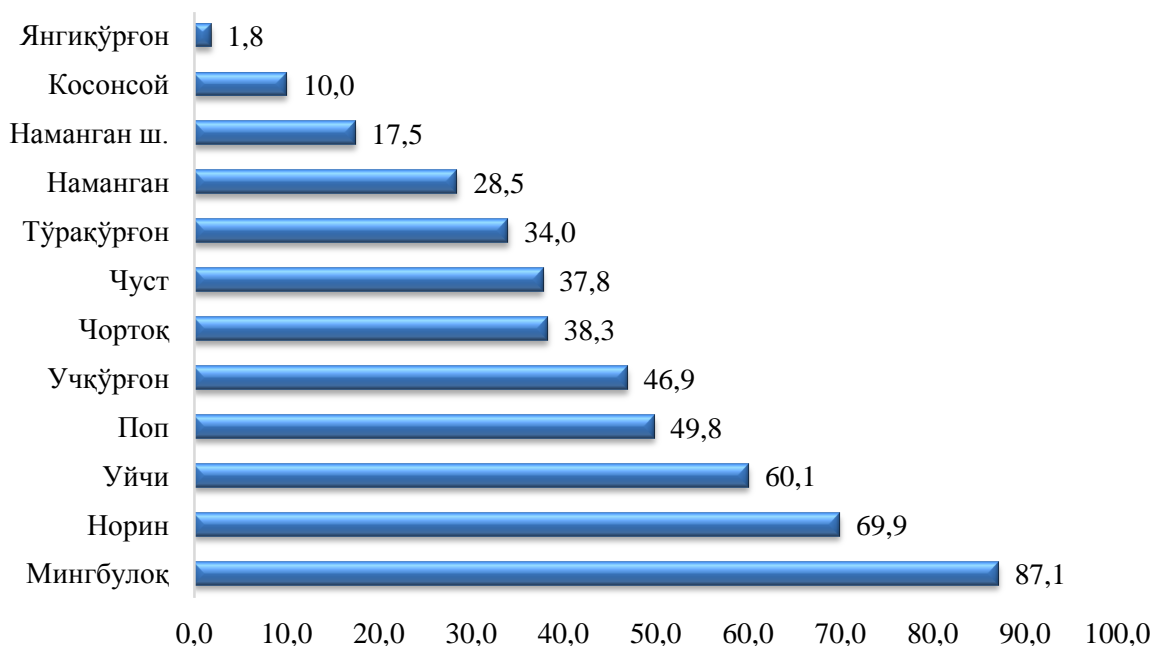
2021 йил январь-март



■ Хорижий корхоналар
■ Вилоят бошқа корхоналари

■ Хорижий корхоналар
■ Вилоят бошқа корхоналари

**Худудлар бўйича чет эл инвестициялари иштирокидаги корхоналар
маҳсулотларини саноат ишлаб чиқариш ҳажмидаги улуши, % да
(2021 йил январь-март)**



**2021 йил январь-март ойларида аҳоли жон бошига тўғри келадиган саноат
маҳсулотлари ишлаб чиқариш ҳажми ва ўсиш суръатлари**

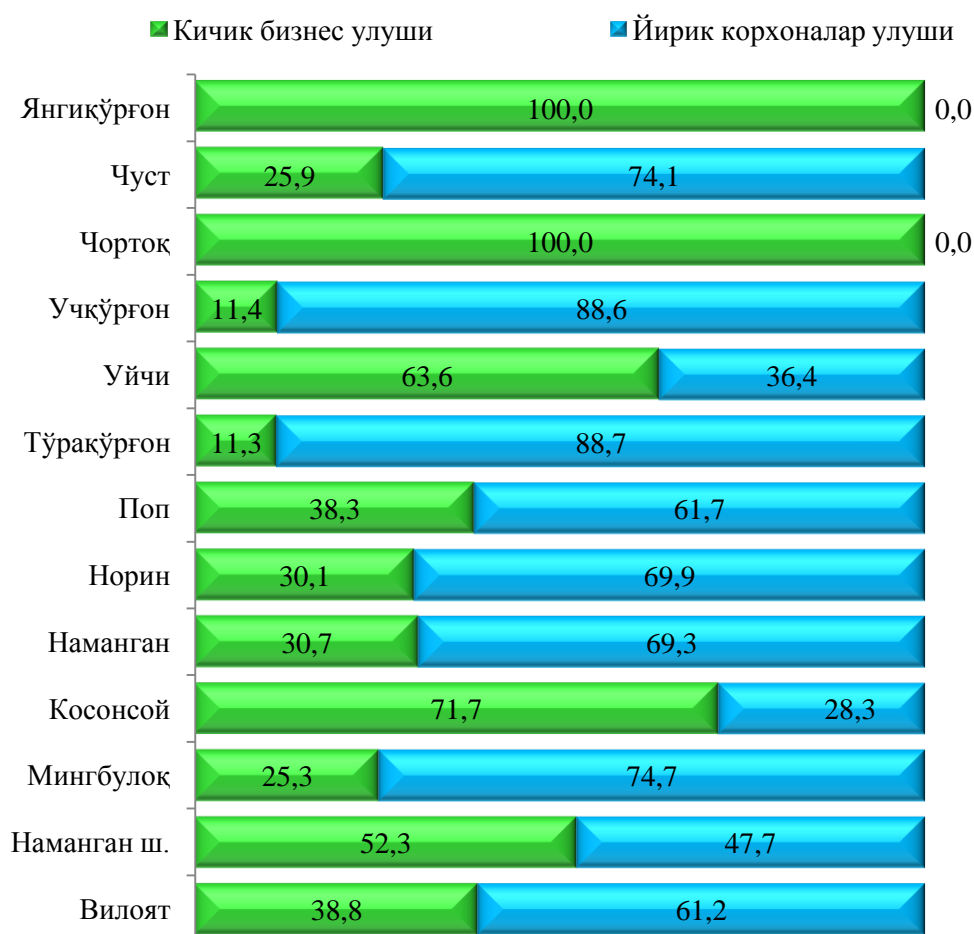
	Аҳоли жон бошига (минг сўмда)	2020 йил январь-март ойларига нисбатан, % да
Вилоят бўйича	983,8	105,2
Наманган ш.	1 497,7	99,5
Мингбулоқ	1 187,0	106,5
Косонсой	528,3	109,8
Наманган т.	1 411,6	97,5
Норин	435,3	106,4
Поп	634,6	100,4
Тўрақўрғон	2 209,8	118,0
Уйчи	739,8	107,8
Учқўрғон	1 053,1	98,4
Чортоқ	215,0	105,1
Чуст	693,5	117,0
Янгиқўрғон	199,6	102,2

Саноат ишлаб чиқаришда кичик бизнеснинг ҳиссаси

Ҳисобот даврида кичик тадбиркорлик субъектлари томонидан 1 096,3 млрд. сўмлик саноат маҳсулоти ишлаб чиқарилиб, унинг умумий ишлаб чиқариш ҳажмидаги улуши 38,8 % ни ташкил этди.

Туман (шаҳар)лар кесимида кичик бизнеснинг саноат маҳсулотлари ишлаб чиқаришдаги энг юқори улуши Янгиқўрғон, Чортоқ (жами саноат маҳсулотлари ишлаб чиқаришдаги улуши 100,0 %), Косонсой (71,7 %), туманларида кузатилди. Шу билан бирга, энг кичкина улуш Тўрақўрғон (11,3 %), Учқўрғон (11,4 %) ва Мингбулок (25,3 %) туманларида кузатилди.

Туман ва шаҳарларнинг кичик бизнесдаги улуши, % да
(2021 йил январь-март)



Тайёр маҳсулотлар, бутловчи қисмлар ва материаллар ишлаб чиқаришни маҳаллийлаштириш дастурининг амалга оширилиши

Вилоятда саноат маҳсулотлари ишлаб чиқаришининг ривожланишига тайёр маҳсулотлар, бутловчи қисмлар ва материаллар ишлаб чиқаришни маҳаллийлаштириш дастурининг амалга оширилиши ҳам ўз таъсирини кўрсатди. Мазкур дастурга киритилган 99 та лойиҳа бўйича 101,0 млрд. сўмлик маҳсулотлар ишлаб чиқарилди.

**Тайёр маҳсулотлар, бутловчи қисмлар ва материаллар ишлаб чиқаришни
маҳаллийлаштириш дастурининг асосий кўрсаткичлари
(2021 йил январь-март)**

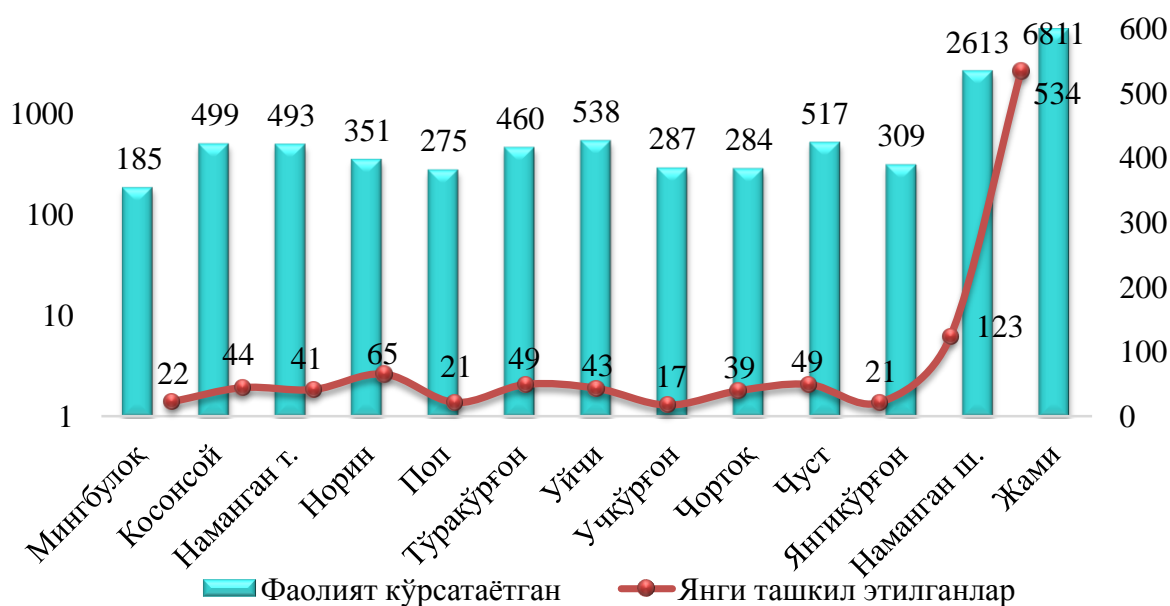
	2020 йил	2021 йил
Лойиҳалар сони, бирлик	39	99
Корхоналар сони, бирлик	27	57
Ишлаб чиқариш ҳажми, млрд. сўм	71,9	101,0
Экспортга қилинган маҳаллийлаштирилган маҳсулот ҳажми, минг АҚШ долл.	407,7	1 548,0
Яратилган янги иш ўринлари, бирлик	168	159

**Фаолият юритаётган ва янги ташкил этилган
саноат корхоналари**

Бугунги кунда вилоятда 6 811 та саноат корхоналари фаолият кўрсатаётган бўлиб, улардан 2 613 таси Наманган шаҳрига, 538 таси Уйчи, 517 таси Чуст, 499 таси Косонсой, 493 таси Наманган, 460 таси Тўрақўрғон, 351 таси Норин, 309 таси Янгиқўрғон, 287 таси Учқўрғон, 284 таси Чортоқ, 275 таси Поп ҳамда 185 таси Мингбулоқ туманларига тўғри келади.

2021 йил январь-март ойларида вилоятда 534 та саноат соҳасида корхоналар янги ташкил этилган бўлиб, улардан 53,6 % Наманган шаҳри, Норин, Тўрақўрғон ва Чуст туманларига тўғри келди.

**Фаолият юритаётган ва янги ташкил этилган
саноат корхоналари сони, бирликда
(2021 йил 1 апрель ҳолатига)**



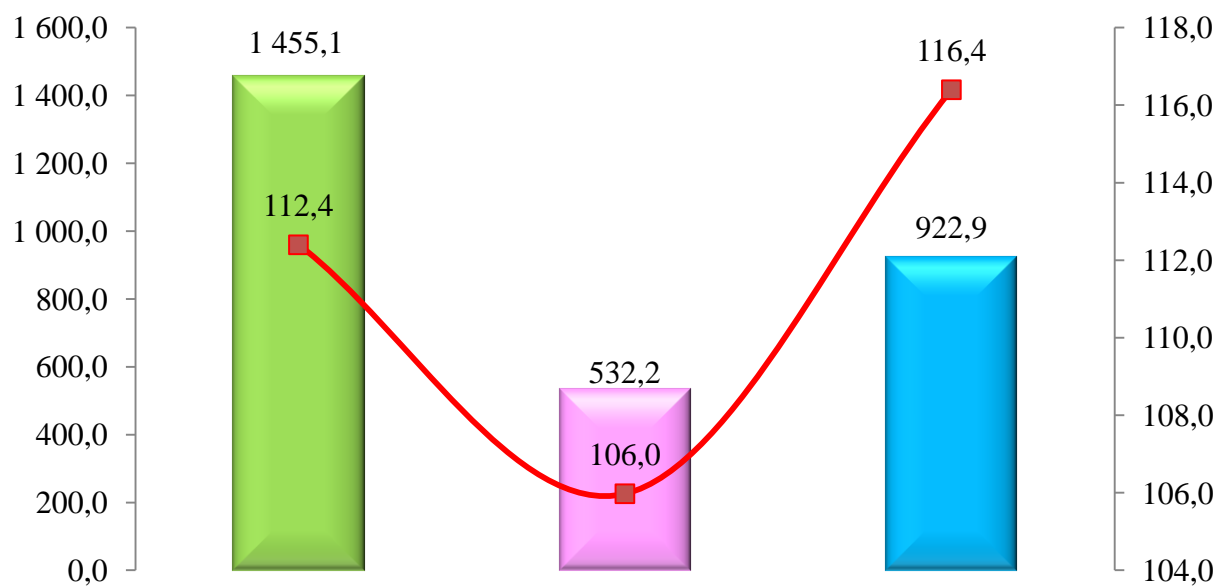
Истеъмол товарлари ишлаб чиқариш

Тайёр маҳсулотлар ишлаб чиқарилишини рағбатлантириш ва турларини кенгайтириш, истеъмол маҳсулотлари ишлаб чиқариш ҳажмини 2020 йил январь-март ойларига нисбатан (112,4 %) ошишига таъсир кўрсатди, жами саноат ишлаб чиқариш ҳажмидаги улуши эса 51,5 % ни ташкил этди.

Худудлар бўйича 2021 йил январь-март ойларида истеъмол товарлари ишлаб чиқариш ҳажми ва ўсиш суръати

	Ҳалқ истеъмол моллари (млрд. сўм)	Жамига нисбатан улуши, % да	2020 йил январь-март ойларига нисбатан, % да
Вилоят жами	1455,1	100,0	112,4
Наманган ш.	563,6	38,9	103,0
Мингбулоқ	53,5	3,7	2,8 м.
Косонсой	112,1	7,7	126,0
Наманган т.	168,5	11,6	92,3
Норин	16,6	1,1	98,3
Поп	66	4,5	102,5
Тўрақўрғон	135,8	9,3	125,4
Уйчи	47,6	3,2	100,5
Учқўрғон	75,1	5,2	78,7
Чортоқ	39	2,7	113,1
Чуст	132,9	9,1	2,7 м.
Янгиқўрғон	44,3	3,0	107,2

Истеъмол товарлари ишлаб чиқариш ҳажми ва ўсиш суръатлари
(2021 йил январь-март)

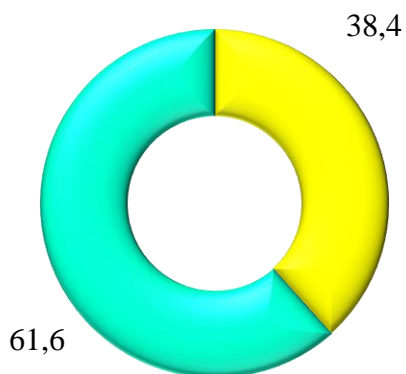


○ Истеъмол товарлари жами
 ○ озиқ-овқат товарлари
 ○ ноозиқ-овқат товарлари

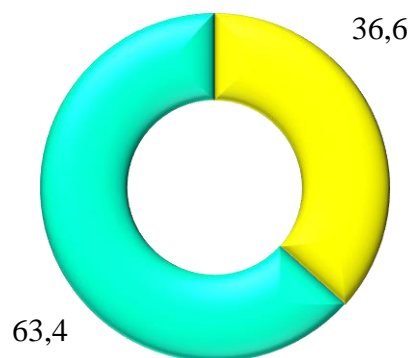
Истеъмол товарлари ишлаб чиқариш таркиби

(жами истеъмол товарлари ишлаб чиқариш ҳажмига нисбатан, % да)

2020 йил январь-март



2021 йил январь-март



■ Озиқ-овқат товарлари
 ■ Ноозиқ-овқат товарлари

Истеъмол товарлари ишлаб чиқариш

Худудлар кесимида озиқ-овқат маҳсулотлари ишлаб чиқарилишининг вилоят жами ҳажмидаги энг юқори улуши Наманган шаҳрига тўғри келиб, 47,4 % ни, шунингдек Наманган тумани 11,3 % ни, Учқўрғон тумани эса 9,5 % ни ташкил этди.

Шунингдек озиқ-овқат маҳсулотлари ишлаб чиқарилишининг ўсиш суръати энг юқори кўрсаткич Янгиқўрғон (169,5 %), Мингбулоқ (154,7 %) ва Чортоқ (136,0 %) туманларида қайд этилди.

Худудлар бўйича 2021 йил январь-март ойларида озиқ-овқат товарлари ишлаб чиқариш ҳажми ва ўсиш суръати

	(млрд. сўм)	Жамига нисбатан улуши, % да	2020 йил январь-март ойларига нисбатан, % да
Вилоят жами	532,1	100,0	106,0
Наманган ш.	252,3	47,4	109,8
Мингбулоқ	9,5	1,8	154,7
Косонсой	11,1	2,1	104,2
Наманган т.	60,3	11,3	95,6
Норин	8,6	1,6	97,2
Поп	39,7	7,5	100,9
Тўрақўрғон	9,6	1,8	95,6
Уйчи	23,9	4,5	112,2
Учқўрғон	50,3	9,5	79,1
Чортоқ	27,0	5,1	136,0
Чуст	16,0	3,0	103,5
Янгиқўрғон	23,9	4,5	169,5

Худудлар кесимида ноозиқ-овқат маҳсулотлари ишлаб чиқарилишининг вилоят жами ҳажмидаги энг юқори улуши Наманган шаҳрига тўғри келиб, 33,9 % ни, шунингдек Тўрақўрғон тумани 13,7 % ни, Чуст тумани 12,7 %, Наманган тумани эса 11,7 % ни ташкил этди.

Шунингдек ноозиқ-овқат маҳсулотлари ишлаб чиқарилишининг ўсиш суръати энг юқори кўрсаткич Мингбулоқ (348,8 %), Чуст (311,4 %) ва Косонсой (129,0 %) туманларида қайд этилди.

Худудлар бўйича 2021 йил январь-март ойларида озиқ-овқат товарлари ишлаб чиқариш ҳажми ва ўсиш суръати

	(млрд. сўм)	Жамига нисбатан улуши, % да	2020 йил январь-март ойларига нисбатан, % да
Вилоят жами	923,0	100,0	116,4
Наманган ш.	311,6	33,9	98,0
Мингбулоқ	44,1	4,8	3,5 м.
Косонсой	100,9	10,9	129,0
Наманган т.	108,1	11,7	90,6
Норин	8,0	0,9	99,5
Поп	26,3	2,8	105,1
Тўрақўрғон	126,2	13,7	128,4
Уйчи	23,7	2,6	85,8
Учқўрғон	24,8	2,7	78,0
Чортоқ	12,1	1,3	81,9
Чуст	116,9	12,7	3,1 м.
Янгиқўрғон	20,4	2,2	88,0