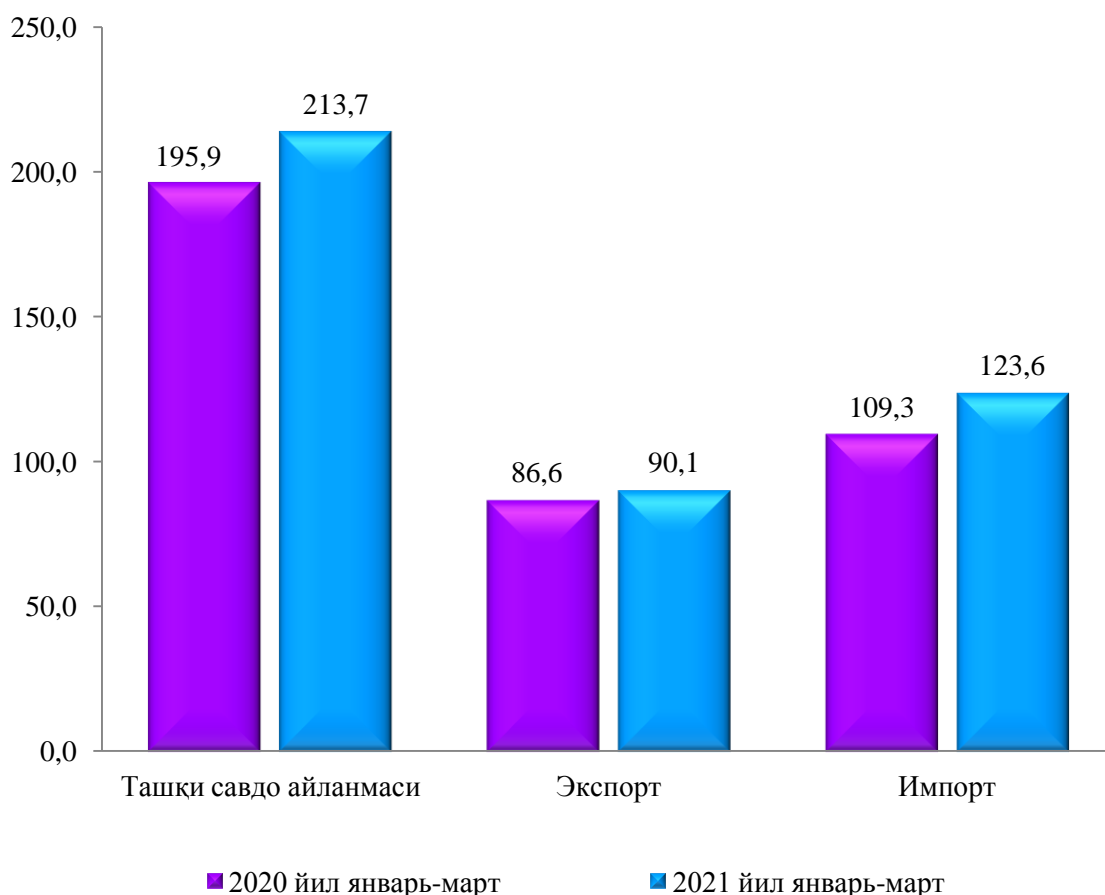


## IX. ТАШҚИ ИҚТИСОДИЙ ФАОЛИЯТ

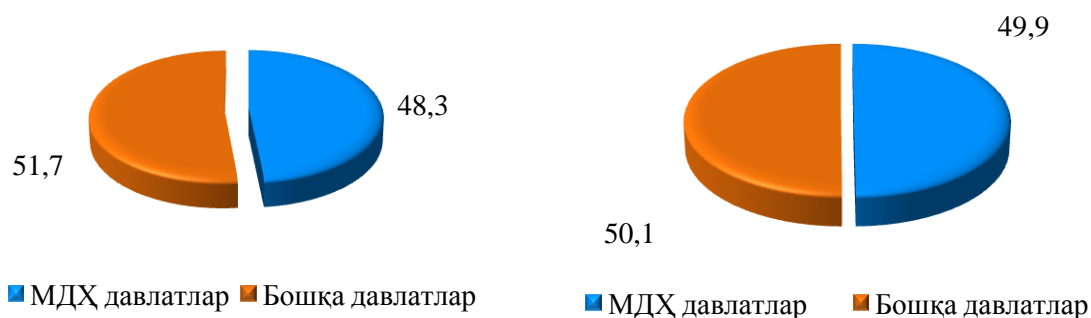
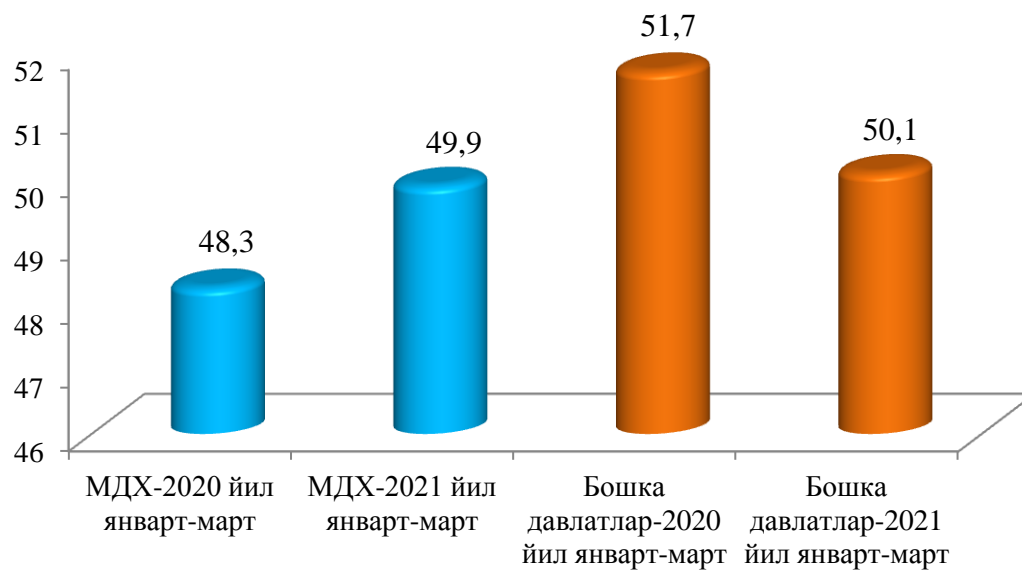
2021 йилнинг январь-март ойларида вилоятнинг ташқи савдо айланмаси 213,7 млн. АҚШ долларни ташкил этган, жумладан 90,1 млн. АҚШ долларини-экспорт, 123,6 млн. АҚШ долларини - импорт ташкил этди. Ташқи савдо айланмасининг сальдоси -33,5 млн. АҚШ долларини ташкил қилди.

**Ташқи савдо айланмаси динамикаси**  
(млн. АҚШ dollari)



Сўнги йилларда ҳукуматимиз томонидан саноат тузилмасини диверсификация қилишни, экспортни қўллаб-қувватлаш, импорт ўрнини босувчи товар ва маҳсулотларни ишлаб чиқаришни янада оширилиши натижасида экспорт таркибида сезиларли ўзгаришга эришилди. Жумладан, хом ашё экспортидан, қўшилган қиймати юқори ҳамда сармоя талаб товарлар экспортига йўналтирилган ташқи савдо амалга оширилмоқда.

**2021 йил январь-март ойлари вилоят ташқи савдо айланмасида  
МДХ ва бошқа давлатларнинг улуши**  
(млн. АҚШ доллар ва фоизда)



2021 йилнинг январь-март ойларида вилоятда амалга оширилган ташқи савдо айланмаси ўтган йилнинг мос даврига нисбатан 109,1 % га, МДХ давлатлари 104,0 % ни ташкил этган бўлса, бошқа давлатлар 113,1 % га камайгани кузатилди.

Жумладан, жами экспорт айланмаси 104,0 % ни ва шундан МДХ давлатлари 95,0 % ни ташкил этган бўлса, бошқа давлатларга 129,5 % ни ташкил этди.

Жами импорт айланмаси 113,1 % га пасайган бўлиб, ундан МДХ давлатлари 149,8 % ни ташкил этган бўлса, бошқа давлатлар 98,7 % га пасайган.

2021 йил январь-март ойларида экспорт қилинган маҳсулотлар ва хизматлар таркиби бўйича таҳлил қилинганда, кимё маҳсулотлари ва ундан тайёрланган буюмлар (2020 йилнинг тегишли даврига нисбатан) 166,6 % га ортганлиги, машина ва асбоб-ускуналар 96,6 % га, озиқ-овқат маҳсулотлари 52,9 % га ва хизматлар 50,0 % га кўпайгани кузатилди.

**МДХ ва бошқа давлатлар билан ташқи савдо айланмаси**  
(млн. АҚШ доллари)

	январь-март		ўсиш суръати, % да
	2020 йил	2021 йил	

<b>Ташқи савдо айланмаси</b>	<b>195,9</b>	<b>213,7</b>	<b>109,1</b>
------------------------------	--------------	--------------	--------------

*шу жумладан:*

МДХ давлатлари	94,6	106,7	112,8
----------------	------	-------	-------

Бошқа давлатлар	101,3	107,0	105,6
-----------------	-------	-------	-------

<b>Экспорт</b>	<b>86,6</b>	<b>90,1</b>	<b>104,0</b>
----------------	-------------	-------------	--------------

*шу жумладан:*

МДХ давлатлари	63,9	60,7	95,0
----------------	------	------	------

Бошқа давлатлар	22,7	29,4	129,5
-----------------	------	------	-------

<b>Импорт</b>	<b>109,3</b>	<b>123,6</b>	<b>113,1</b>
---------------	--------------	--------------	--------------

*шу жумладан:*

МДХ давлатлари	30,7	46,0	149,8
----------------	------	------	-------

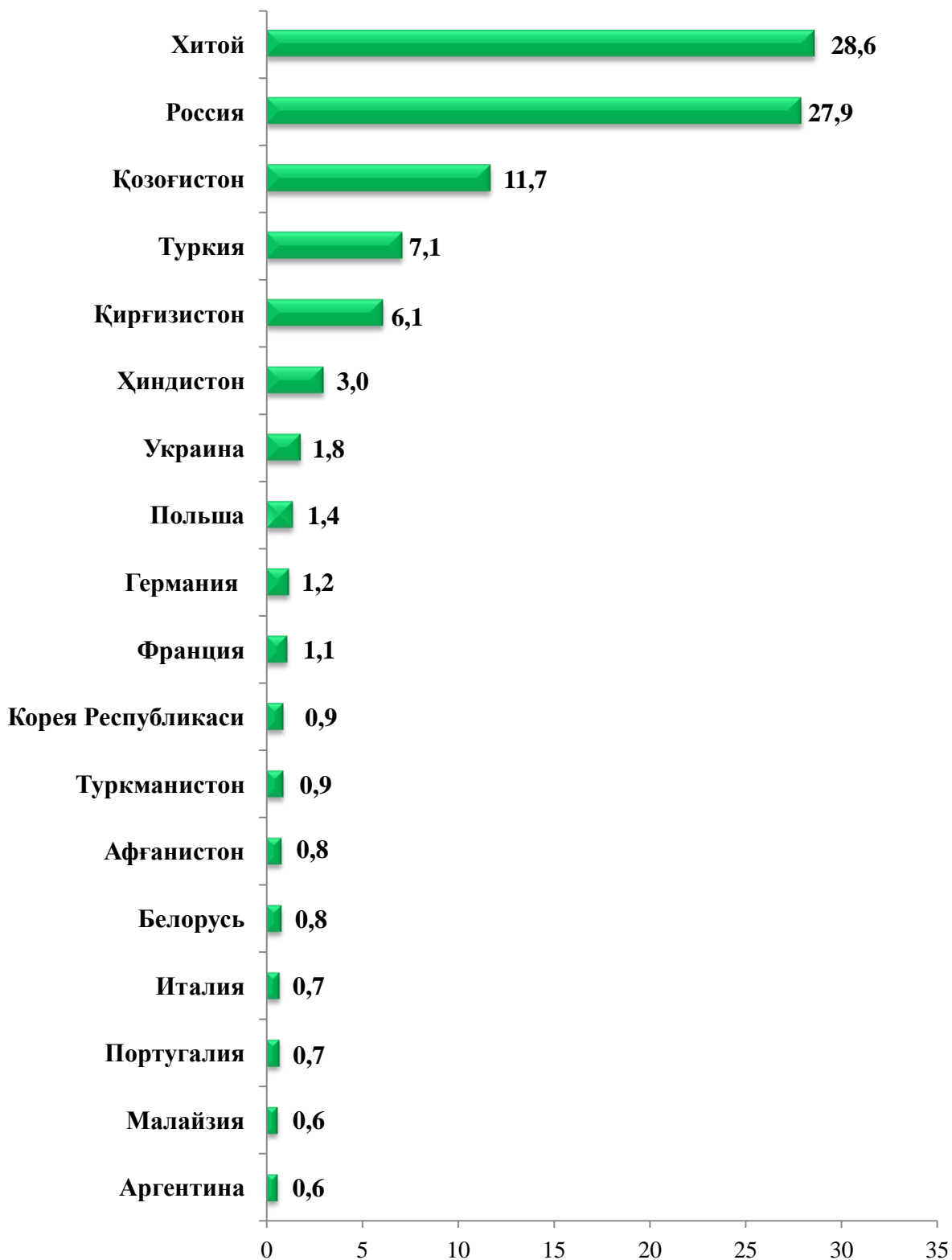
Бошқа давлатлар	78,6	77,6	98,7
-----------------	------	------	------

### Вилоятдаги экспорт-импорт таркиби

	Умумий ҳажмдаги улуши, % да		2020 йил январь-март ойларига нисбатан % да
	2020 йил январь-март	2021 йил январь- март	

<b>Экспорт таркиби</b>	<b>100,0</b>	<b>100,0</b>	<b>100,0</b>
пахта толаси	0,4	-	-
озик-овқат маҳсулотлари	17,2	9,1	52,9
кимё маҳсулотлари ва ундан тайёрланган буюмлар	0,9	1,5	166,6
энергия манбалари ва нефть маҳсулотлари	-	0,08	-.
қора ва рангли металллар	2,2	0,6	27,2
машина ва ускуналар	3,0	2,9	96,6
енгил саноат	61,7	52,2	84,6
хизматлар	3,2	1,6	50,0
бошқалар	11,4	32,02	2,8 м.
<b>Импорт таркиби</b>	<b>100,0</b>	<b>100,0</b>	<b>100,0</b>
озик-овқат маҳсулотлари	13,3	16,2	121,8
кимё маҳсулотлари ва ундан тайёрланган буюмлар	19,2	19,2	100,0
энергия манбалари ва нефть маҳсулотлари	2,4	2,2	91,6
қора ва рангли металллар	7,6	13,0	171,0
машина ва ускуналар	39,6	27,4	69,2
хизматлар	0,3	0,2	66,6
бошқалар	17,6	21,8	123,8

**Вилоят товар айланмасида катта улушга эга бўлган  
давлатлар билан ташқи савдо айланмаси  
(2021 йил январь-март, % да)**



**2021 йил январь-март ойларида вилоят ташқи савдо айланмаси  
юқори улушга эга давлатлар**

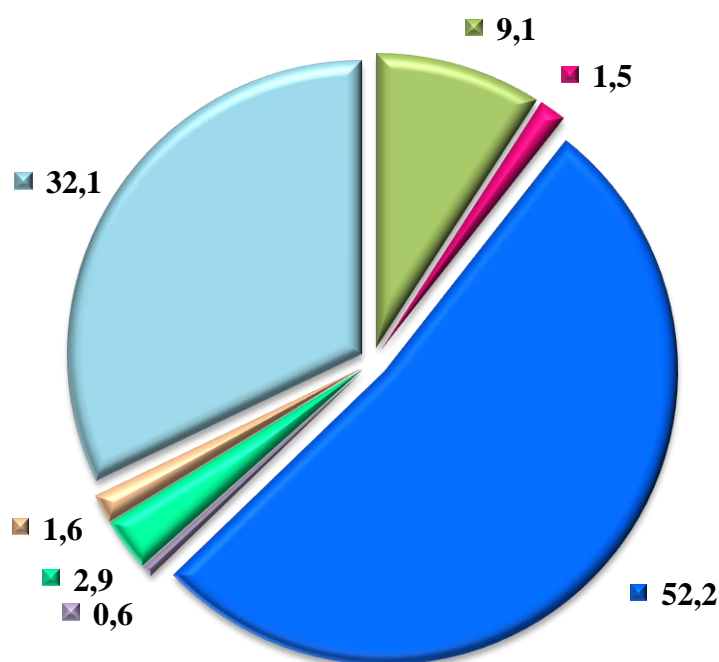
*(минг АҚШ доллари)*

Давлатлар номи	Ташқи савдо айланмаси	Экспорт	Импорт
Хитой	61 112,7	15 872,3	45 240,4
Россия	59 715,4	40 232,2	19 483,1
Қозоғистон	25 051,7	4 205,0	20 846,8
Туркия	15 163,3	4 846,6	10 316,7
Қирғизистон	12 973,1	11 763,7	1 209,4
Хиндистон	6 407,4	551,1	5 856,3
Украина	3 837,7	2 10,3	1 735,5
Польша	3 079,6	2 227,7	851,9
Германия	2 506,1	168,5	2 337,6
Франсия	2 413,3	-	2 413,3
Украина	2 527,9	2 054,7	473,2
Корея Республикаси	2 025,2	22,9	2 002,4
Туркменистон	1 831,2	658,7	1 172,6
Беларус	1 808,5	510,4	1 298,0
Афғонистон	1 625,3	1 625,3	-
Италия	1 584,5	484,2	1 100,3
Португалия	1 482,0	1 479,6	2,4
Малазия	1 329,4	-	1 329,4
Аргентина	1 214,1	-	1 214,1
Таджикистон	793,3	550,5	242,8
Эрон	695,5	-	695,5
Шведцария	607,8	-	607,8
Тайван	607,5	42,7	564,8
Малдова	557,3	557,3	-
Латвия	521,6	18,5	503,1

**2021 йил январь-март ойларида вилоят ташқи савдо  
айланмасида катта улушга эга бўлган давлатлар**

Давлатлар номи	Вилоят товар айланмасида улуши % да	2020 йил январь-март ойларига нисбатан % да
ХИТОЙ	28,6	140,1
РОССИЯ	27,9	115,5
ҚОЗОҒИСТОН	11,7	175,0
ТУРКИЯ	7,1	161,9
ҚИРҒИЗИСТОН	6,1	60,2
ХИНДИСТОН	3,0	333,7
УКРАИНА	1,8	151,9
ПОЛЬША	1,4	176,0
ГЕРМАНИЯ	1,2	42,8
ФРАНЦИЯ	1,1	627,9
КОРЕЯ РЕСПУБЛИКАСИ	0,9	39,7
ТУРКМАНИСТОН	0,9	96,6
БЕЛАРУСЬ	0,8	234,1
АҒҒОНИСТОН	0,8	171,3
ИТАЛИЯ	0,7	189,4
ПОРТУГАЛИЯ	0,7	182,8
МАЛАЙЗИЯ	0,6	67,0
АРГЕНТИНА	0,6	411,9

**2021 йил январь-март ойларида жами экспорт товарлари  
ҳажмида тармоқларнинг улуши (% да)**



- Озиқ-овқат маҳсулотлари
- Кимё маҳсулотлари ва ундан тайёрланган буюмлар
- Енгил саноат
- Қора ва рангли металллар
- Машина ва ускуналар
- Хизматлар
- Бошқалар

Вилоятдан экспорт қилинаётган товар ва хизматларнинг асосий қисми Россия Федерацияси, Хитой Халқ Республикаси, Қозоғистон, Қирғизистон, Туркия, Украина ва Покистон давлатлари ҳиссасига тўғри келмоқда. Бу эса умумий экспорт ҳажмининг 93,3 % ни ташкил қилади. Россия Федерацияси, Хитой Халқ Республикаси, Қозоғистон ва Қирғизистонга экспорт қилинаётган товарлар таркибига назар ташласак, асосан енгил саноат маҳсулотлари, озиқ-овқат маҳсулотлари гуруҳларидан иборат эканлигини кўришимиз мумкин.

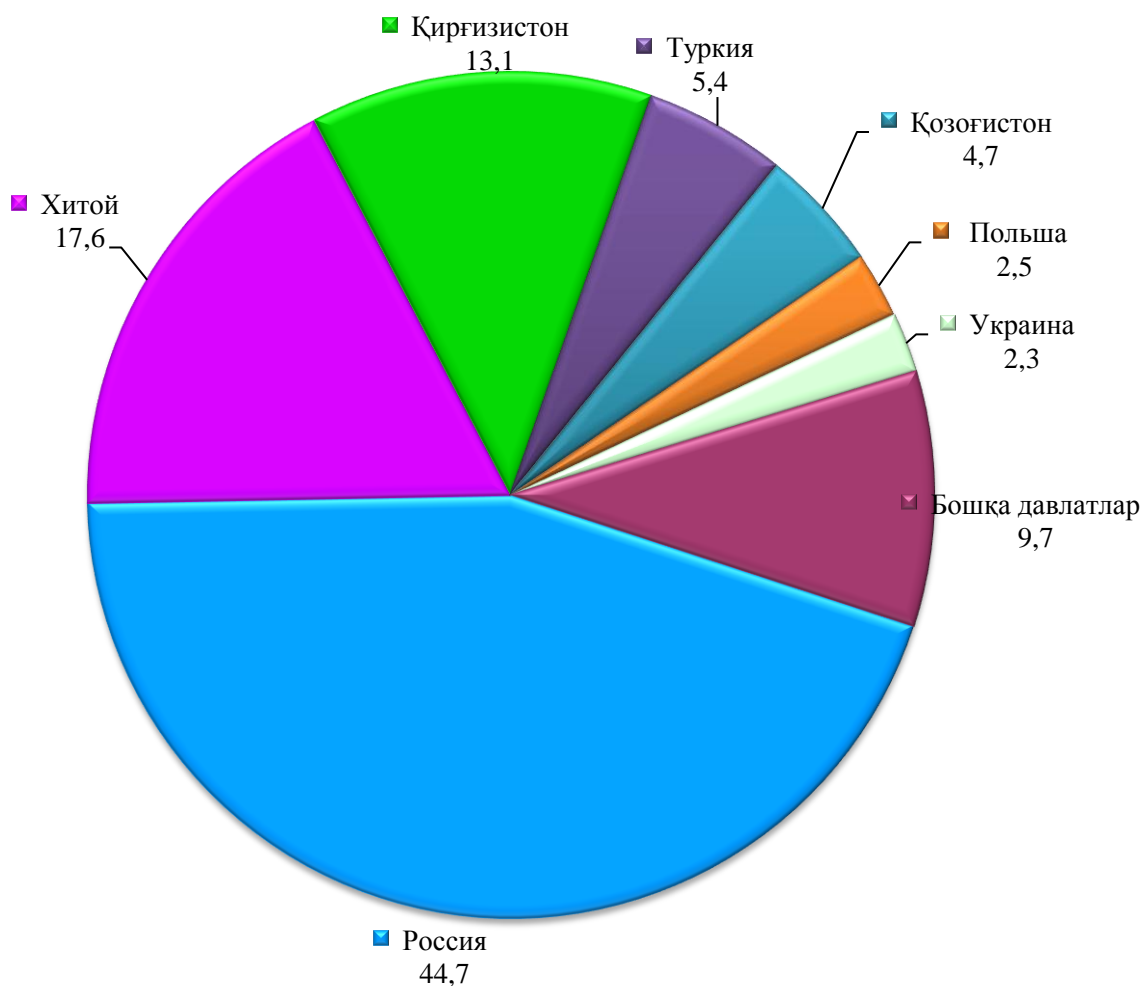
Хизматлар экспорти ҳажми 1 501,0 минг АҚШ долларини ёки жами экспорт ҳажмининг 1,6 % ни ташкил этиб, ўтган йилнинг мос даврига нисбатан 50,0 % га кўпайганлиги кузатилди. Хизматлар экспорти таркибининг асосий улуши транспорт хизматлари, туризм хизматлари, молиявий хизматларидан иборат.



**2021 йил январь-март ойларида жами экспорт товарлари  
ҳажми шаҳар ва туманлар кесмида  
(минг АҚШ доллари)**

	январь-март		Ўсиш суръати, % да
	2020 йил	2021 йил	
<b>Вилоят жами</b>	<b>86 659,4</b>	<b>90 056,6</b>	<b>103,9</b>
Наманган ш.	25 682,1	27 266,5	106,2
Мингбулок	2 254,0	7 282,7	3,2 м.
Косонсой	6 005,8	7 191,9	119,7
Наманган т.	3 935,6	4 465,1	113,5
Норин	5 620,8	3 562,8	63,4
Поп	2 861,5	2 809,6	98,2
Тўрақўрғон	16 815,3	12 363,3	73,5
Уйчи	5 034,8	9 976,9	198,2
Учқўрғон	4 162,0	6 558,8	157,6
Чортоқ	3 515,8	1 570,1	44,7
Чуст	5 154,7	3 822,2	74,1
Янгиқўрғон	4 145,5	2 426,9	58,5

**2021 йил январь-март ойларида вилоят экспортида  
асосий ҳамкор давлатларнинг улуши, (% да)**



Вилоятдан экспорт қилинаётган товар ва хизматларнинг асосий қисми Россия Федерацияси, Хитой Халқ Республикаси, Қозоғистон, Қирғизистон, Туркия, Украина ва Польша давлатлари ҳиссасига тўғри келмоқда. Бу эса умумий экспорт ҳажмининг 90,3 % ташкил қилади.

Россия Федерацияси, Хитой Халқ Республикаси, Қозоғистон, Қирғизистон, Туркия, Украина ва Польша давлатларига экспорт қилинаётган товарлар таркибига назар ташласак, асосан енгил саноат маҳсулотлари озиқ-овқат маҳсулотлари гуруҳларидан иборат эканлигини кўришимиз мумкин.

2021 йил январь-март ойларида вилоятга 50 дан ортиқ хорижий давлатлардан товар ва хизматлар импорти амалга оширилган. Шулардан 7 та энг йирик бўлган Россия Федерацияси, Хитой Халқ Республикаси, Қозоғистон, Хиндистон, Туркия, Франция, ва Германия каби ҳамкор давлатларнинг жами импорт ҳажми 106494.2 минг АҚШ долларга тенг. Бу эса умумий импорт ҳажмининг 86.1 % ини ташкил қилади.

**2021 йил январь-март ойларида жами импорт  
товарлари ҳажмида тармоқларнинг улуши (% да)**

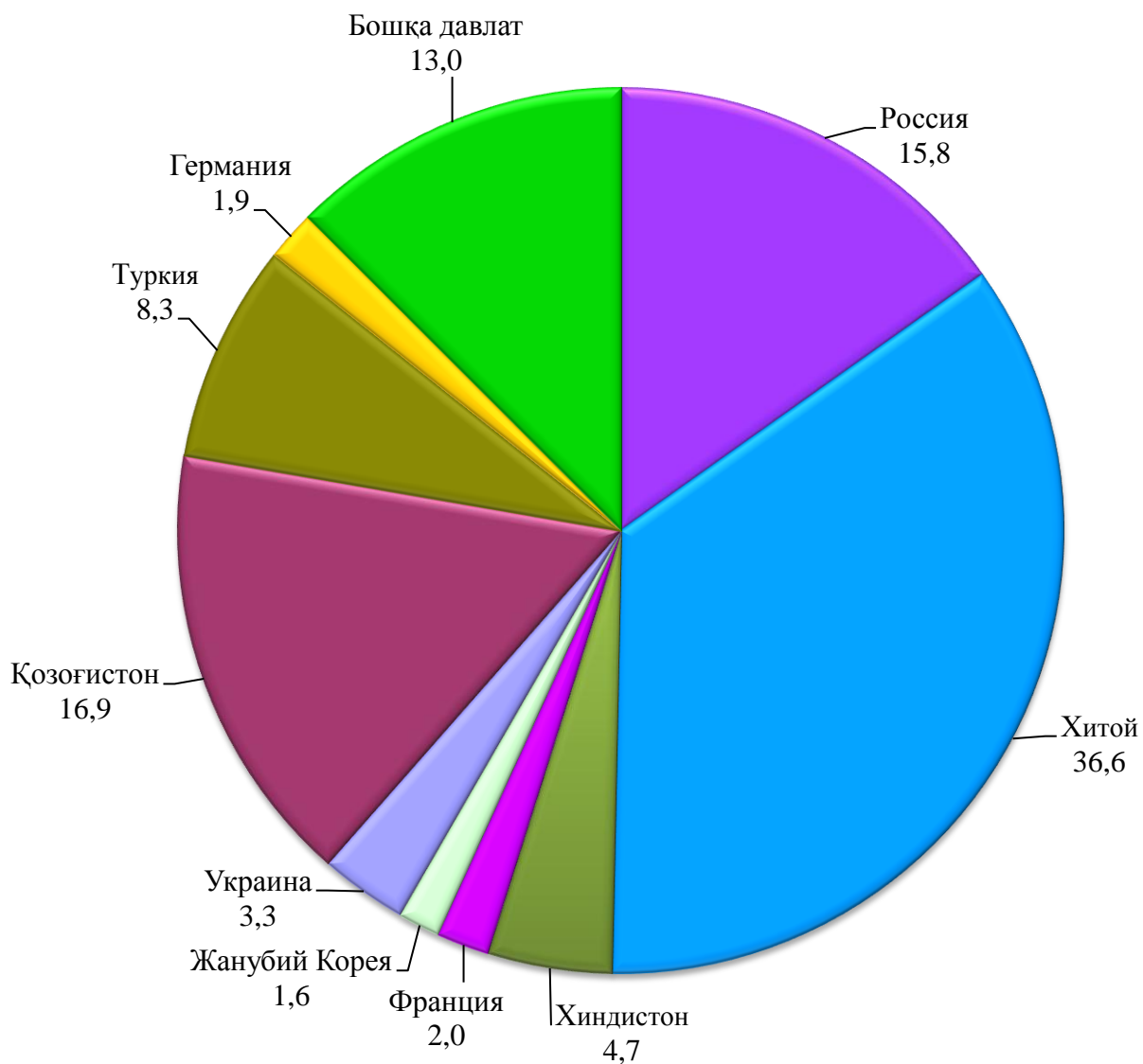


Жорий даврда импорт қилинган товарлар ва хизматлар таркиби таҳлили шуни кўрсатдики, 2021 йилнинг январь-март ойларида амалга оширилган импортнинг умумий ҳажмига нисбатан машина ва ускуналар импортининг улуши 27,4 % ни, кимё маҳсулотлари ва ундан тайёрланган буюмлари импортининг улуши 19,2 % ни, озиқ-овқат маҳсулотлари импортининг улуши 16,1 % ни ҳамда бошқа турдаги маҳсулотлар импортининг улуши эса 21,9 % ни ташкил этди.

**2021 йил январь-март ойларида жами импорт товарлари  
ҳажми шаҳар ва туманлар кесмида**  
(минг АҚШ доллари)

	январь–март		ўсиш суръати, %да
	2020 йил	2021 йил	
<b>Вилоят жами</b>	109 259,8	123 598,2	113,2
Наманган ш.	50 356,0	57 772,4	114,7
Мингбулок	1 147,6	2 227,7	194,1
Косонсой	4 213,5	7 992,6	189,7
Наманган т.	14 572,7	12 556,3	86,2
Норин	5 929,2	9 833,4	165,8
Поп	4 574,9	5 414,2	118,3
Тўрақўрғон	5 405,9	4 057,8	75,1
Уйчи	4 958,4	5 794,1	116,9
Учқўрғон	820,4	1 409,6	171,8
Чортоқ	1 177,7	3 713,1	3,1 м.
Чуст	3 949,7	6 258,8	158,5
Янгиқўрғон	4 294,2	6 030,8	140,4

**2021 йил январь-март ойларида вилоят импортида  
асосий хамкор давлатлар улиши, (%) да)**



2021 йил январь-март ойларида вилоятга 50 дан ортиқ хорижий давлатлардан товар ва хизматлар импорти амалга оширилган. Шундан 9 та энг йирик бўлган Хитой Халқ Республикаси, Россия Федерацияси, Қозоғистон, Туркия, Жанубий Корея, Германия ва Украина каби хамкор давлатларнинг жами импорт ҳажми 107 530,4 минг АҚШ долларга тенг. Бу эса умумий импорт ҳажмининг 87,0 % ни ташкил қилади.