

II. ЯЛПИ ХУДУДИЙ МАҲСУЛОТ

Дастлабки маълумотларга кўра, 2021 йил январь-март ойларида Наманган вилояти бўйича ялпи ҳудудий маҳсулот (кейинги ўринларда ЯҲМ) ҳажми жорий нархларда 5 072,3 млрд. сўмни ташкил этди ва 2020 йилнинг мос даврига нисбатан ўсиш суръати 102,3 % ни ташкил этди.


2021 йил январь-март ойларида аҳоли жон бошига ЯҲМ 1 765,4 минг сўмни ташкил этган бўлиб, бу кўрсаткич 2020 йилнинг мос даврига нисбатан 0,3 % га ошди.

Ўзбекистон Республикаси бўйича ЯИМни шакллантиришда Наманган вилоятининг қўшган ҳиссаси 3,9 % ни ташкил этди.

Иқтисодий фаолият турлари бўйича ЯҲМни ишлаб чиқариш (январь-декабрь ойларида)

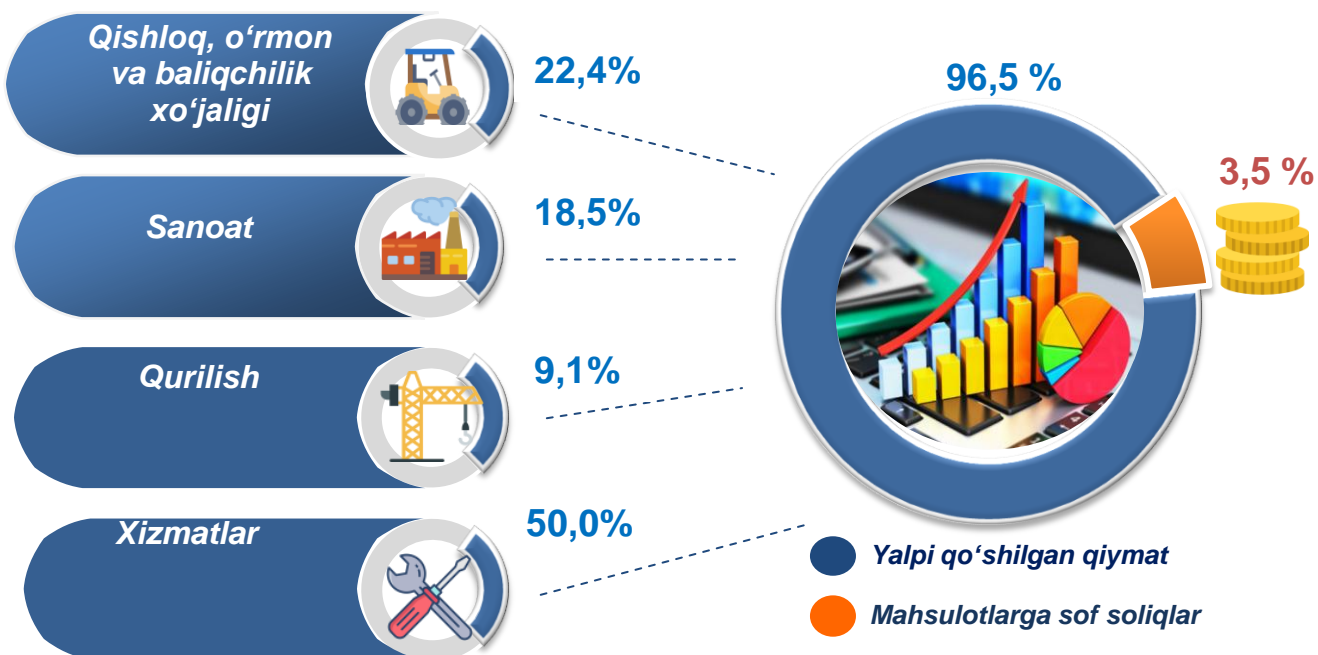
| | млрд. сўм | | 2020 йил январь-март ойларига нисбатан, % да |
|--|----------------|----------------|--|
| | 2020 йил | 2021 йил | |
| I. Ялпи ҳудудий маҳсулот, жами | 4 428,9 | 5 072,3 | 102,3 |
| <i>шу жумладан:</i> | | | |
| Тармоқларнинг ялпи қўшилган қиймати | 4 272,3 | 4 894,9 | 102,4 |
| Маҳсулотларга соф солиқлар | 156,6 | 177,4 | 100,8 |
| II. Тармоқларнинг ялпи қўшилган қиймати | 4 272,3 | 4 894,9 | 102,4 |
| Қишлоқ, ўрмон ва балиқ хўжалиги | 957,2 | 1 146,1 | 103,9 |
| Саноат (қурилиш соҳасини қўшган ҳолда) | 1 176,2 | 1 369,8 | 105,1 |
| саноат | 789,1 | 932,1 | 107,3 |
| қурилиш | 387,1 | 437,7 | 100,7 |
| Хизматлар | 2 138,9 | 2 379,0 | 100,2 |
| савдо, яшаш ва овқатланиш бўйича хизматлар | 464,3 | 495,1 | 95,2 |
| ташиш ва сақлаш, ахборот ва алоқа хизматлари | 320,0 | 359,0 | 100,5 |
| бошқа хизматлар | 1 354,6 | 1 524,9 | 101,8 |

Иқтисодий фаолият турлари бўйича ЯҲМни ишлаб чиқариш
(2021 йил январь-март)

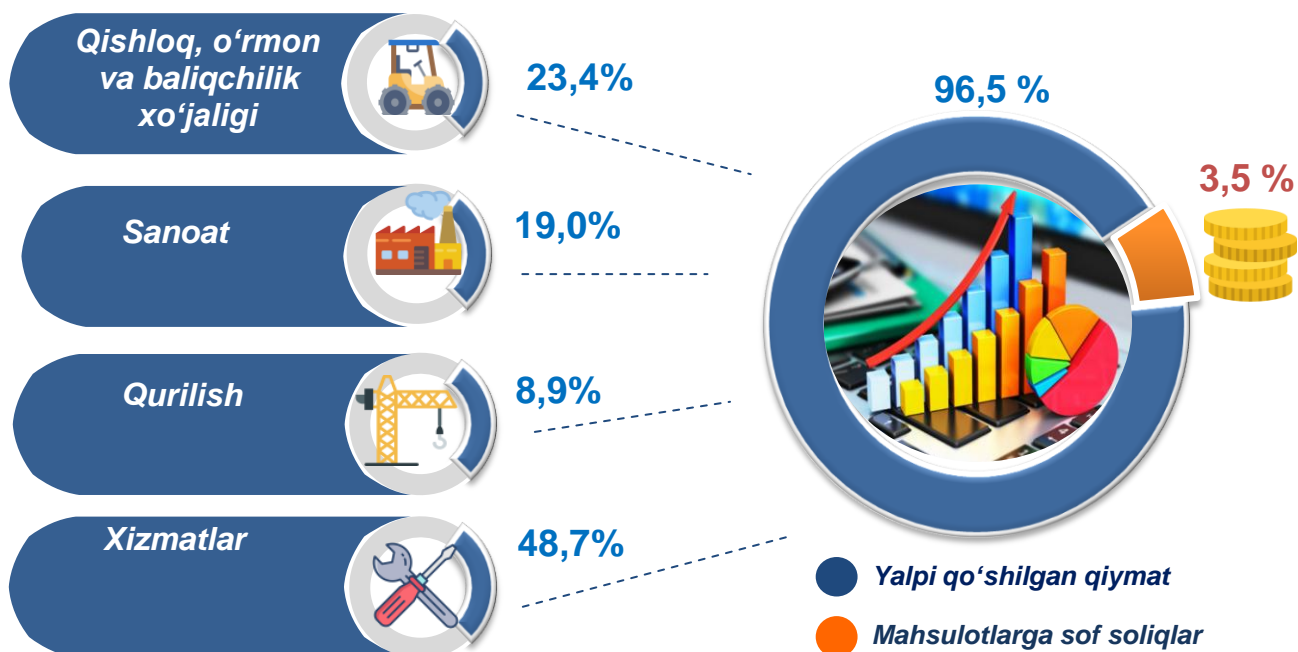
| | | ЯҲМ ҳажми, млрд.сўм | 2019 йил январь-декабрь ойларига нисбатан, % да |
|---|---|--|--|
|  | ЯҲМ | 2019 йил — 23 144,8 2020 йил — 26 632,3 |  104,8 % |
|  | Қишлоқ, ўрмон ва балиқчилик хўжалиги | 2019 йил — 9 901,7 2020 йил — 11 357,5 |  103,7 % |
|  | Саноат | 2019 йил — 2 939,6 2020 йил — 3 678,5 |  115,8 % |
|  | Қурилиш | 2019 йил — 1 541,3 2020 йил — 1 981,4 |  113,6 % |
|  | Савдо, яшаш ва овқатланиш хизмати | 2019 йил — 1 666,6 2020 йил — 1 860,8 |  99,2 % |
|  | Ташиш ва сақлаш, ахборот ва алоқа | 2019 йил — 1 229,2 2020 йил — 1 359,2 |  101,5 % |
|  | Хизматларнинг бошқа соҳалари | 2019 йил — 4 948,8 2020 йил — 5 656,6 |  100,5 % |
|  | Маҳсулотларга соф солиқлар | 2019 йил — 917,6 2020 йил — 738,3 |  105,2 % |

Ялпи ҳудудий маҳсулотнинг тармоқлар таркибидаги улуши
(фоизда)

2020 йил январь-март



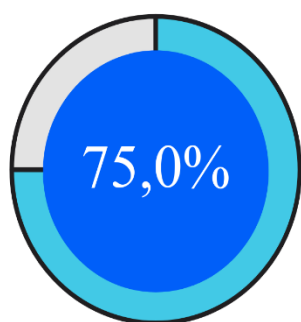
2021 йил январь-март



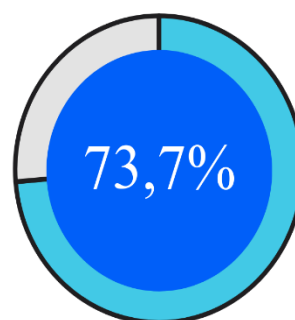
Ялпи ҳудудий маҳсулотда 2021 йил январь-март ойлари давомида республикадаги барча кичик тадбиркорлик (бизнес)нинг умумий ҳажми 52 510,9 млрд. сўмни ташкил этиб, шундан Наманган вилоятида фаолият кўрсатаётган кичик тадбиркорлик (бизнес)нинг умумий ҳажми 3 075,3 млрд. сўмни ташкил этди. Шунингдек, 2020 йилнинг январь-март ойларида Ўзбекистон Республикасида 45 540,8 млрд. сўмни, Наманган вилоятида эса 2 644,8 млрд. сўмни ташкил қилган.

Ялпи ҳудудий маҳсулотда 2021 йил январь-март ойларида республикадаги барча кичик тадбиркорлик (бизнес)нинг умумий ҳажмдаги улуши 45,0 % (2020 йил январь-март 44,7 %) ни ташкил этган бўлса, Наманган вилоятининг улуши 62,8 % (2020 йил январь-март 61,9 %) ни ташкил этди.

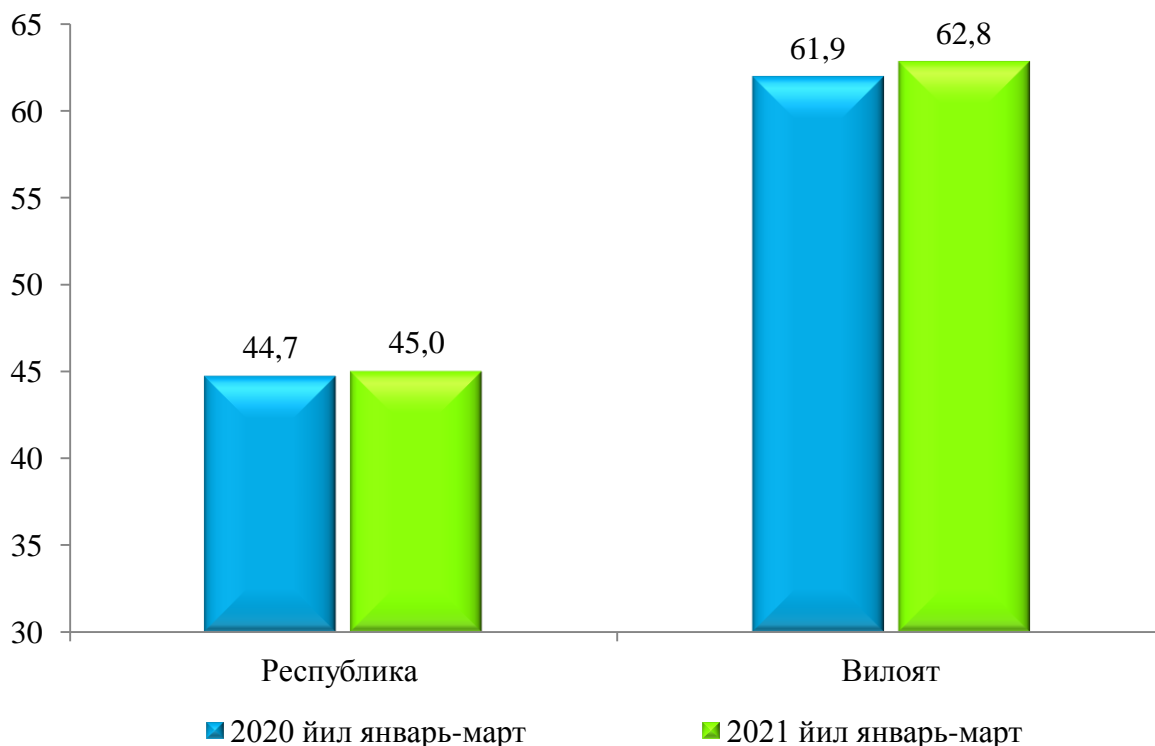
Кичик бизнеснинг ЯХМдаги улуши (фоизда)



**2019 йил
январь-декабрь**



**2020 йил
январь-декабрь**



Аҳоли жон бошига ялпи ҳудудий маҳсулот ҳажми 1 765,4 минг сўмни ташкил этиб, 2020 йилнинг мос даврига нисбатан 100,3 фоизга ўсди.

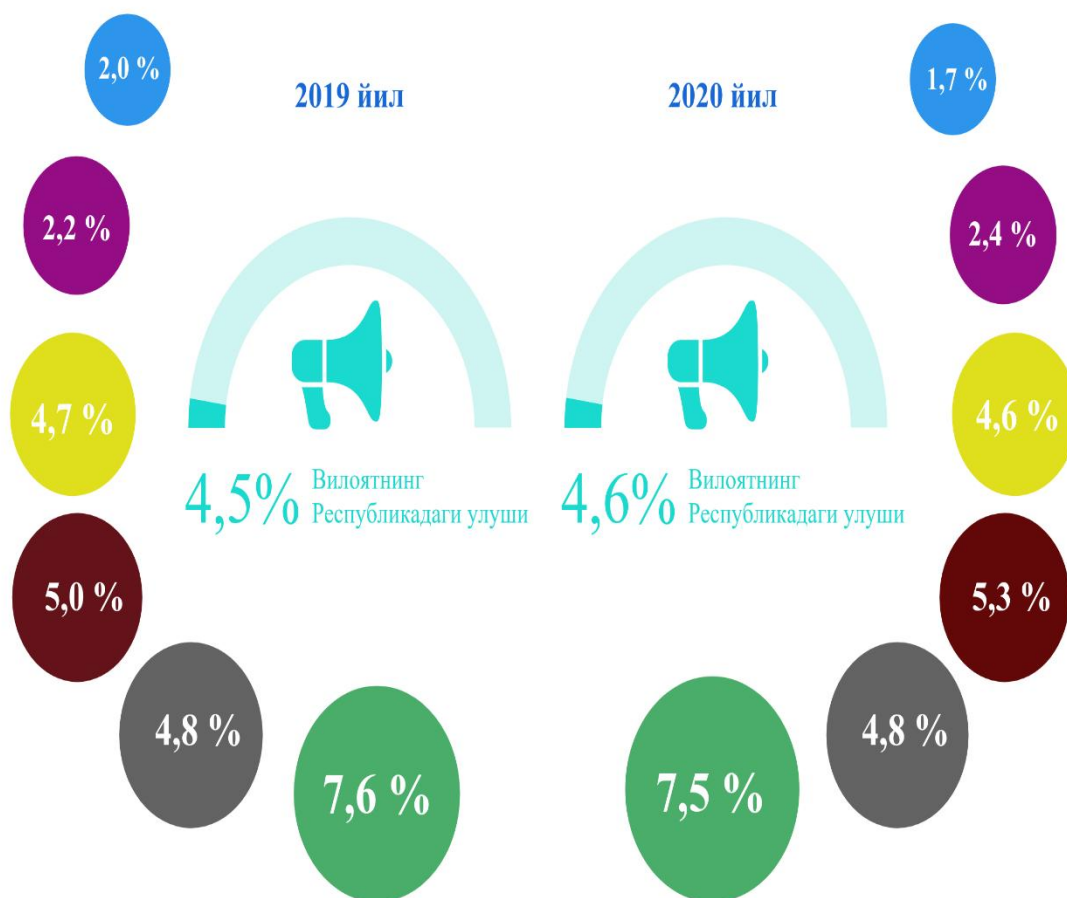
Аҳоли жон бошига нисбатан ялпи ҳудудий маҳсулот ҳажми
(минг сўм)

| | 2020 йил | 2021 йил |
|----------------|----------|----------|
| Январь-декабрь | 8 319,8 | 9 380,5 |
| Январь-март | 1 572,6 | 1 765,4 |

Иқтисодий фаолият турлари бўйича ЯҲМни ишлаб чиқариш
(2021 йил январь-март)

| | млрд. сўм | | Республикада тутган улуши, % да |
|--|----------------------------|---------------------|---------------------------------------|
| | Ўзбекистон Республикаси | Наманган вилояти | |
| I. Ялпи ҳудудий маҳсулот, жами | 128 556,8 | 5 072,3 | 3,9 |
| <i>шу жумладан:</i> | | | |
| Тармоқларнинг ялпи қўшилган қиймати | 116 765,2 | 4 894,9 | 4,2 |
| Маҳсулотларга соф солиқлар | 11 791,6 | 177,4 | 1,5 |
| II. Тармоқларнинг ялпи қўшилган қиймати | 116 765,2 | 4 894,9 | 4,4 |
| Қишлоқ, ўрмон ва балиқ хўжалиги | 17 440,1 | 1 146,1 | 6,6 |
| Саноат (қурилиш соҳасини қўшган ҳолда) | 47 323,0 | 1 369,8 | 2,9 |
| саноат | 38 876,4 | 932,1 | 2,4 |
| қурилиш | 8 446,6 | 437,7 | 5,2 |
| Хизматлар | 52 002,1 | 2 379,0 | 4,6 |
| савдо, яшаш ва овқатланиш бўйича хизматлар | 10 235,9 | 495,1 | 4,8 |
| ташиш ва сақлаш, ахборот ва алоқа хизматлари | 10 158,2 | 359,0 | 3,5 |
| бошқа хизматлар | 31 608,0 | 1 524,9 | 4,8 |

**Иқтисодий фаолият турлари бўйича Республикада вилоятнинг
ЯҲМни ишлаб чиқаришдаги улуши
(январь-декабрь, фоизда)**



■ Қишлоқ, ўрмон ва балиқ хўжалиги

■ Тармоқларнинг ялпи қўшилган қиймати

■ Қурилиш

■ Хизматлар

■ Саноат

■ Маҳсулотларга соф солиқлар

Наманган вилоятининг ялпи ҳудудий маҳсулотнинг иқтисодий фаолият турлари бўйича республикада тутган ўрни солиштирилганда, қишлоқ, ўрмон ва балиқчилик хўжаликлари ҳамда қурилиш соҳаларини улуши юқори эканлигини кузатиш мумкин.