

## II. YALPI HUDUDIIY MAHSULOT

Dastlabki ma'lumotlarga ko'ra, 2021 yil yanvar-iyun oylarida Namangan viloyati bo'yicha Yalpi hududiy mahsulot (keyingi o'rinlarda YaHM) hajmi joriy narxlarda 14 158,2 mlrd. so'mni tashkil etdi va 2020 yilning mos davriga nisbatan o'sish sur'ati 106,8 % ni tashkil etdi.

















2021 yil yanvar-iyun oylarida aholi jon boshiga YaHM 4 915,3 ming so'mni tashkil etgan bo'lib, bu ko'rsatkich 2020 yilning mos davriga nisbatan 4,7 % ga oshdi.

O'zbekiston Respublikasi bo'yicha YAIMni shakllantirishda Namangan viloyatining qo'shgan hissasi 4,4 % ni tashkil etdi.

### Iqtisodiy faoliyat turlari bo'yicha YaHMni ishlab chiqarish (yanvar-iyun oylarida)

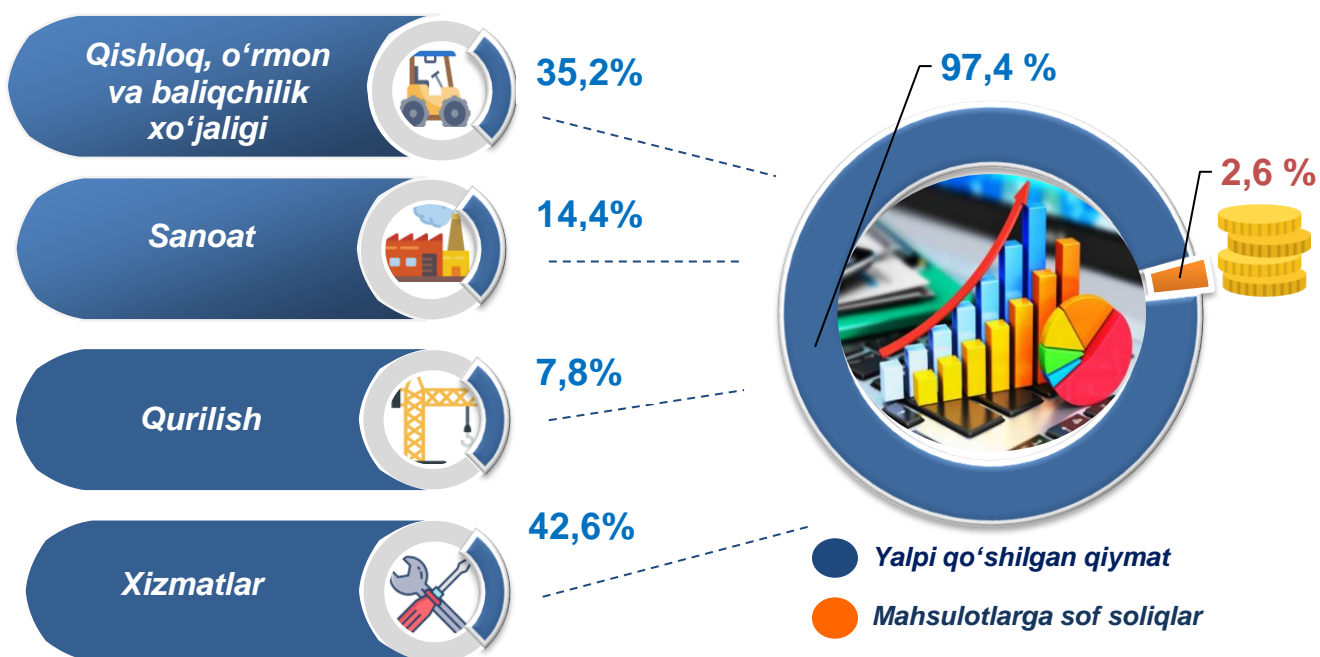
	mlrd. so'm		2020 yil yanvar-iyun oylariga nisbatan, % da
	2020 yil	2021 yil	
<b>I. Yalpi hududiy mahsulot, jami</b>	<b>11 781,1</b>	<b>14 158,2</b>	<b>106,8</b>
<i>shu jumladan:</i>			
Tarmoqlarning yalpi qo'shilgan qiymati	11 473,8	13 763,1	106,9
Mahsulotlarga sof soliqlar	307,3	395,1	105,9
<b>II. Tarmoqlarning yalpi qo'shilgan qiymati</b>	<b>11 473,8</b>	<b>13 763,1</b>	<b>106,9</b>
<b>Qishloq, o'rmon va baliq xo'jaligi</b>	<b>4 038,2</b>	<b>4 789,9</b>	<b>103,9</b>
<b>Sanoat (qurilish sohasini qo'shgan holda)</b>	<b>2 546,9</b>	<b>3 160,6</b>	<b>109,7</b>
sanoat	1 649,1	2 097,4	111,8
qurilish	897,8	1 063,2	105,8
<b>Xizmatlar</b>	<b>4 888,7</b>	<b>5 812,6</b>	<b>107,8</b>
savdo, yashash va ovqatlanish bo'yicha xizmatlar	851,9	1 031,3	108,4
tashish va saqlash, axborot va aloqa xizmatlari	592,7	755,8	114,5
boshqa xizmatlar	3 444,1	4 025,5	106,5

**Iqtisodiy faoliyat turlari bo'yicha YaHMni ishlab chiqarish**  
(2021 yil yanvar-iyun)

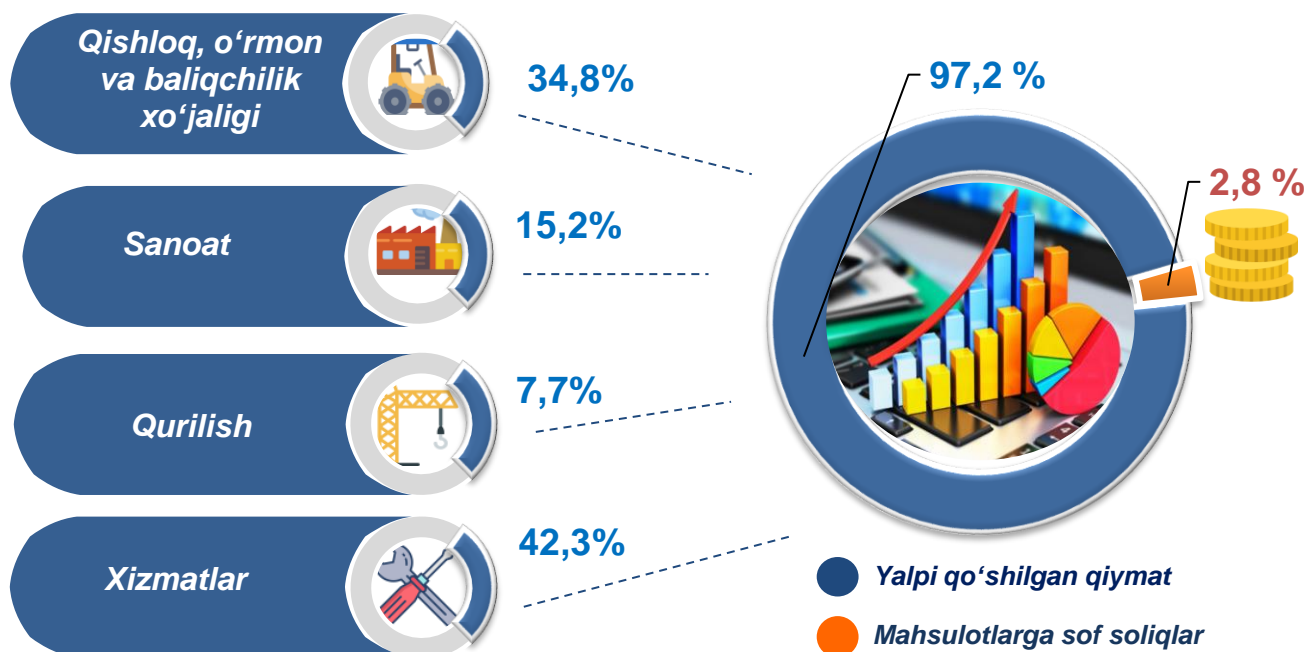
		YaHM hajmi, mlrd.so'm	2020 yil yanvar-iyun oylariga nisbatan, % da
	YaHM	2020 yil — 11 758,1 2021 yil — 14 158,2	 106,8 %
	Qishloq, o'rmon va baliqchilik xo'jaligi	2020 yil — 4 038,2 2021 yil — 4 789,9	 103,9 %
	Sanoat	2020 yil — 1 649,1 2021 yil — 2 097,4	 111,8%
	Qurilish	2020 yil — 897,8 2021 yil — 1 063,2	 105,8%
	Savdo, yashash va ovqatlanish xizmati	2020 yil — 851,9 2021 yil — 1 031,3	 108,4%
	Tashish va saqlash, axborot va aloqa	2020 yil — 592,7 2021 yil — 755,8	 114,5%
	Xizmatlarning boshqa sohalari	2020 yil — 3 444,1 2021 yil — 4 025,5	 106,5%
	Mahsulotlarga sof soliqlar	2020 yil — 307,3 2021 yil — 395,1	 105,9%

## Yalpi hududiy mahsulotning tarmoqlar tarkibidagi ulushi (foizda)

2020 yil yanvar-iyun



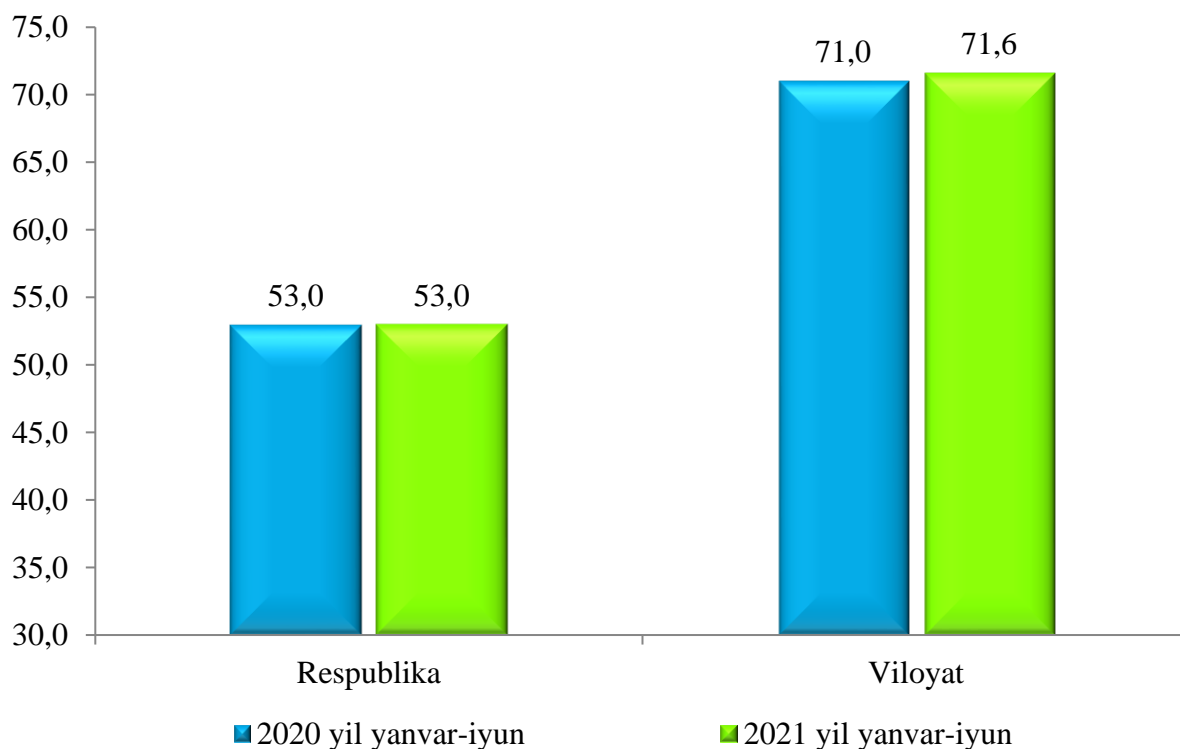
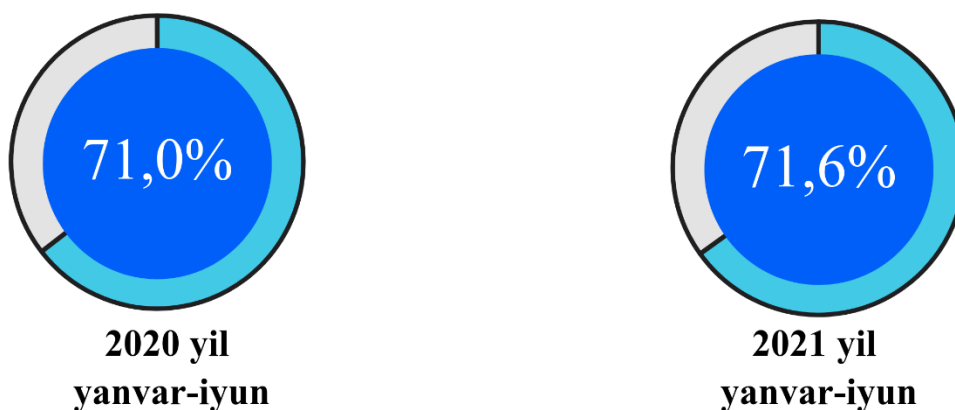
2021 yil yanvar-iyun



Yalpi hududiy mahsulotda 2021 yil yanvar-iyun oylari davomida respublikadagi barcha kichik tadbirkorlik (biznes)ning umumiy hajmi 155 866,1 mlrd. soʻmni tashkil etib, shundan Namangan viloyatida faoliyat koʻrsatayotgan kichik tadbirkorlik (biznes)ning umumiy hajmi 9 858,4 mlrd. soʻmni tashkil etdi. SHuningdek, 2020 yilning yanvar-iyun oylarida Oʻzbekiston Respublikasida 130 588,7 mlrd. soʻmni, Namangan viloyatida esa 8 144,5 mlrd. soʻmni tashkil qilgan.

Yalpi hududiy mahsulotda 2021 yil yanvar-iyun oylarida respublikadagi barcha kichik tadbirkorlik (biznes)ning umumiy hajmdagi ulushi 53,0 % (2020 yil yanvar-iyun 53,0 %) ni tashkil etgan boʻlsa, Namangan viloyatining ulushi 71,6 % (2020 yil yanvar-iyun 71,0 %) ni tashkil etdi.

### Kichik biznesning YaHMDagi ulushi (foizda)



Aholi jon boshiga Yalpi hududiy mahsulot hajmi 4 915,3 ming so‘mni tashkil etib, 2020 yilning mos davriga nisbatan 104,7 foizga o‘sdi.

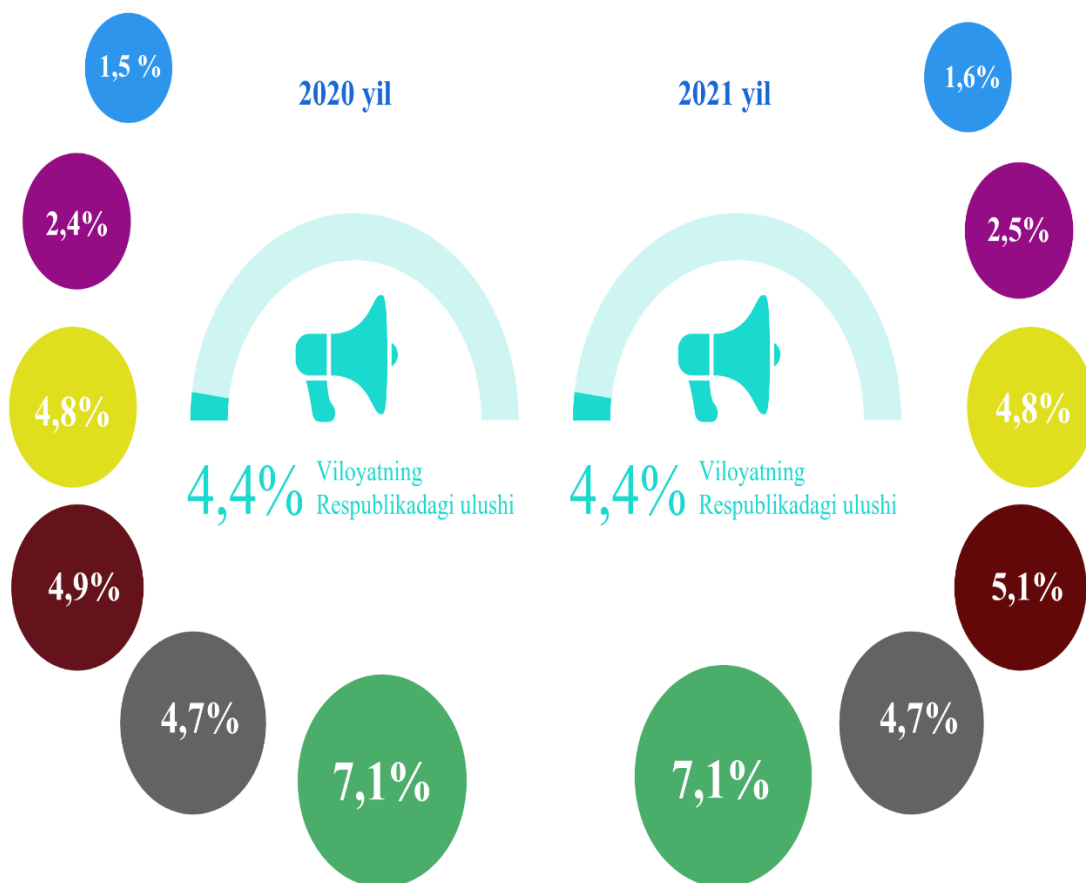
**Aholi jon boshiga nisbatan Yalpi hududiy mahsulot hajmi**  
(ming so‘m)

	2020 yil	2021 yil
Yanvar-mart	1 572,6	1 765,4
Yanvar-iyun	4 173,4	4 915,3

**Iqtisodiy faoliyat turlari bo‘yicha YaHMni ishlab chiqarish**  
(2021 yil yanvar-iyun)

	mlrd. so‘m		Respublikada tutgan ulushi, % da
	O‘zbekiston Respublikasi	Namangan viloyati	
<b>I. Yalpi hududiy mahsulot, jami</b>	<b>318 472,0</b>	<b>14 158,2</b>	<b>4,4</b>
<i>shu jumladan:</i>			
Tarmoqlarning yalpi qo‘shilgan qiymati	294 173,7	13 763,1	4,7
Mahsulotlarga sof soliqlar	24 298,3	395,1	1,6
<b>II. Tarmoqlarning yalpi qo‘shilgan qiymati</b>	<b>294 173,7</b>	<b>13 763,1</b>	<b>4,7</b>
<b>Qishloq, o‘rmon va baliqchilik xo‘jaligi</b>	<b>67 930,8</b>	<b>4 789,9</b>	<b>7,1</b>
<b>Sanoat (qurilish sohasini qo‘shgan holda)</b>	<b>104 832,1</b>	<b>3 160,6</b>	<b>3,0</b>
sanoat	83 992,7	2 097,4	2,5
qurilish	20 839,4	1 063,2	5,1
<b>Xizmatlar</b>	<b>121 410,8</b>	<b>5 812,6</b>	<b>4,8</b>
savdo, yashash va ovqatlanish bo‘yicha xizmatlar	21 246,8	1 031,3	4,9
tashish va saqlash, axborot va aloqa xizmatlari	21 644,4	755,8	3,5
boshqa xizmatlar	78 519,6	4 025,5	5,1

Iqtisodiy faoliyat turlari bo'yicha Respublikada viloyatning  
YaHMni ishlab chiqarishdagi ulushi  
(yanvar-iyun, foizda)



■ Qishloq, o'rmon va baliqchilik xo'jaligi

■ Xizmatlar

■ Tarmoqlarning yalpi qo'shilgan qiymati

■ Sanoat

■ Qurilish

■ Mahsulotlarga sof soliqlar

Namangan viloyatining Yalpi hududiy mahsulotning iqtisodiy faoliyat turlari bo'yicha respublikada tutgan o'rni solishtirilganda, qishloq, o'rmon va baliqchilik xo'jaliklari hamda qurilish sohalarini ulushi yuqori ekanligini kuzatish mumkin.