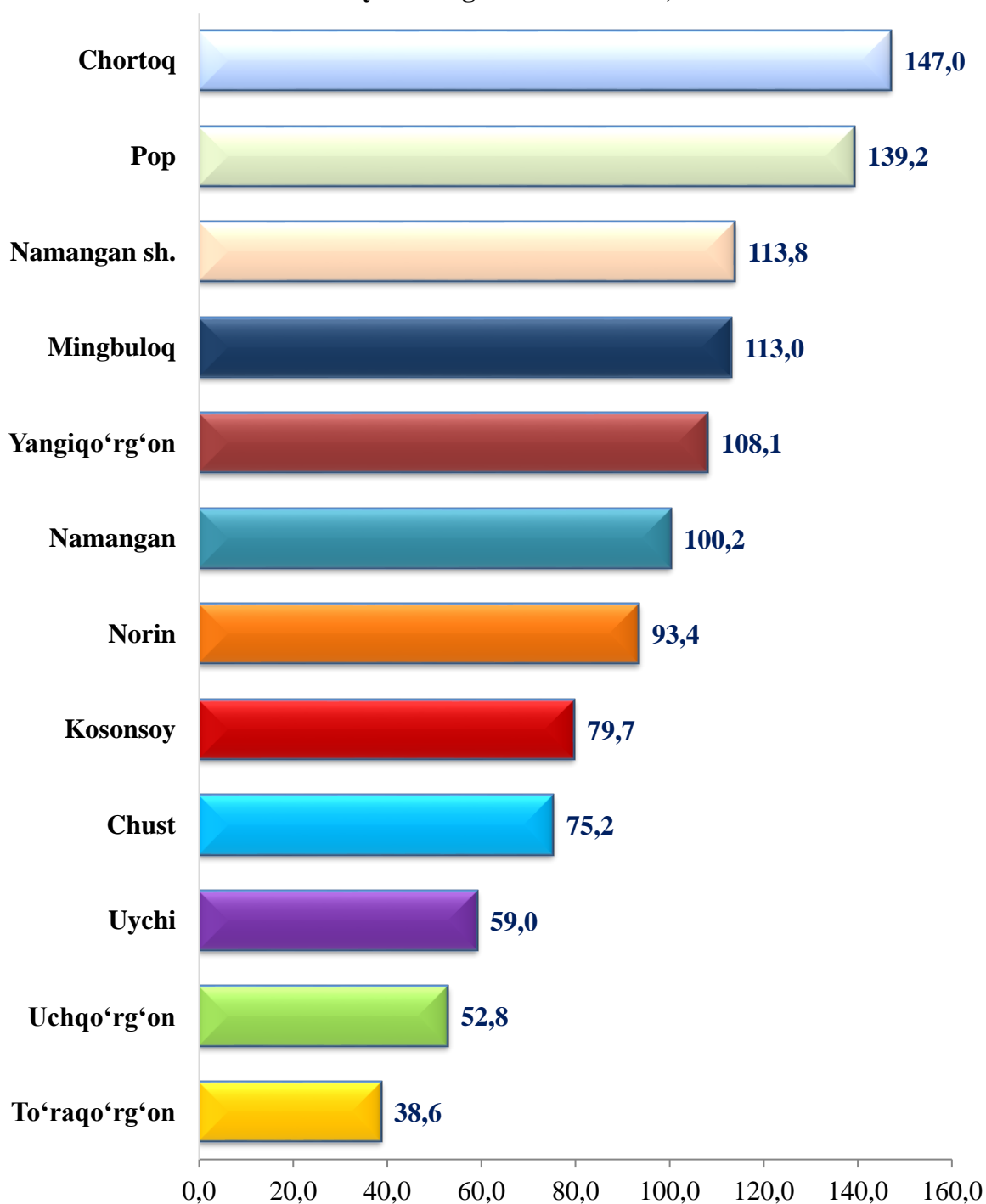


V. INVESTISIYALAR VA QURILISH

2021 yil yanvar-iyun oylari davomida viloyatga asosiy kapitalga kiritilgan investitsiyalarning umumiy hajmi milliy valyutada 5366,9 mlrd. soʻmni yoki 2020 yilning mos davriga nisbatan oʻsish surʼati 91,6 % ni tashkil etdi.

2021 yil yanvar-iyun oylarida asosiy kapitalga investitsiyalarning oʻsish surʼatlari, % da



Hududlar kesimida kiritilgan investitsiyalar hajmi

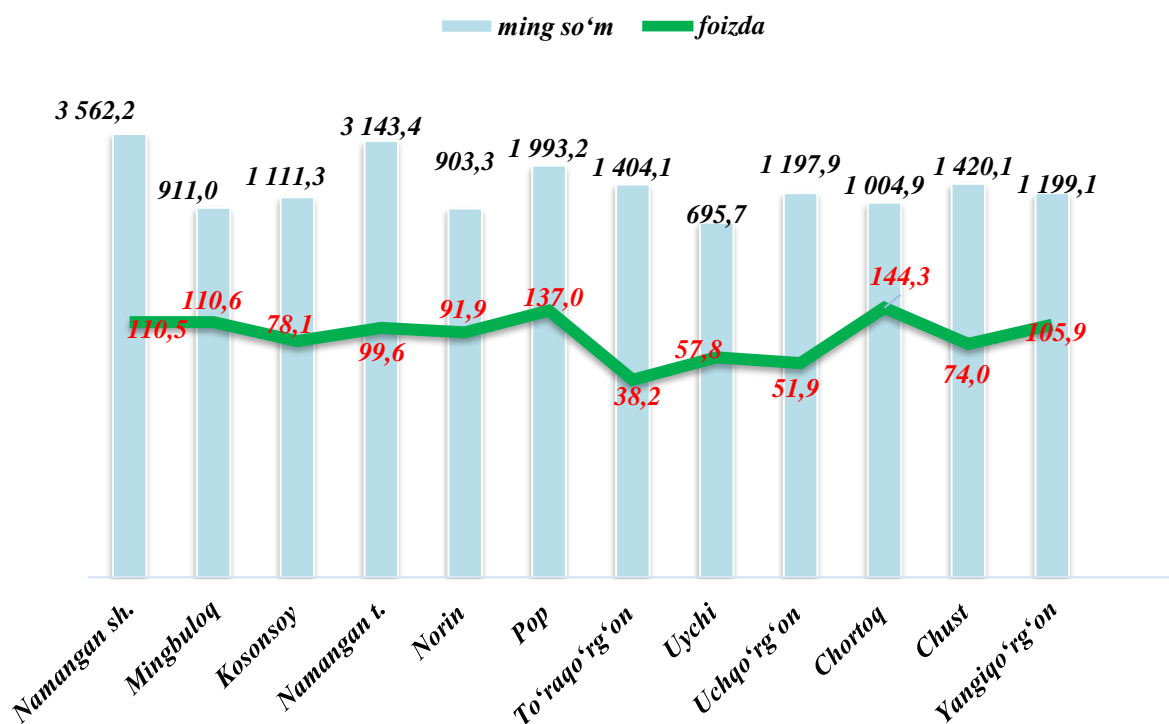
(2021 yil yanvar-iyun)

	Investitsiya hajmi		Aholi jon boshi (ming co'm)
	mlrd. so'm	2020 yil yanvar-iyun oylariga nisbatan o'sish sur'ati, % da	
Viloyat jami	5 366,9	91,6	1 863,3
Namangan sh.	2 309,7	113,8	3 562,2
Mingbuloq	117,5	113,0	911,0
Kosonsoy	237,6	79,7	1 111,3
Namangan t.	567,7	100,2	3 143,4
Norin	150,6	93,4	903,3
Pop	445,5	139,2	1 993,2
To'raqo'rg'on	321,7	38,6	1 404,1
Uychi	151,6	59,0	695,7
Uchqo'rg'on	210,0	52,8	1 197,9
CHortoq	204,0	147,0	1 004,9
CHust	383,9	75,2	1 420,1
Yangiqo'rg'on	267,2	108,1	1 199,1

2021 yil yanvar-iyun oylarida jami asosiy kapitalga investitsiyalarning katta qismi, ya'ni 53,6 % i viloyatning ikkita hududida, jumladan, Namangan tumanida – 10,6 %, Namangan shahrida esa – 43,0 % o'zlashtirildi.

Qator hududlarda asosiy kapitalga kiritilgan investitsiyalarning yuqori o'sish sur'atlari kuzatildi, jumladan Chortoq tumanida – 147,0 % (204,0 mlrd.so'm), Pop tumanida – 139,2 % (445,5 mlrd. so'm), Namangan shaxrida - 113,8 % (2 309,7 mlrd. so'm), Mingbuloq tumanida – 123,0 % (117,5 mlrd.so'm), Yangiqo'rg'on tumanida – 108,1 % (267,2 mlrd. so'm) va Namangan tumanida – 100,2 % (567,7 mlrd. so'm).

2021 yilning yanvar-iyun oylarida aholi jon boshiga asosiy kapitalga investitsiyalar



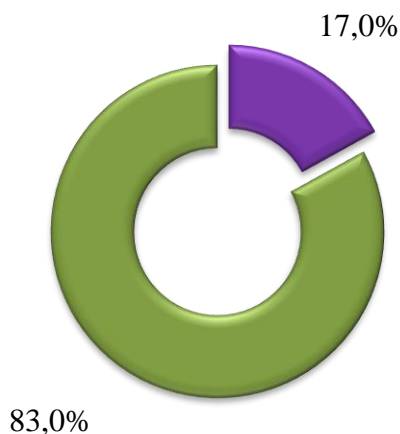
2021 yil yanvar-iyun oylarida aholi jon boshiga hisoblangan asosiy kapitalga investitsiyalar hajmi bo'yicha yuqori ko'rsatkichlar Namangan shaxri – 3 562,2 ming so'm (yoki 2020 yilga nisbatan 110,5 %), mos ravishda Namangan tumanida – 3 143,3 ming so'm (99,6 %), Pop tumanida – 1 993,2 ming so'm (yoki 137,0 %), Chust tumanida – 1 420,1 ming so'm (74,0 %), To'raqo'rg'on tumanida – 1 404,1 ming so'm (38,2 %), Yangiqo'rg'on tumanida – 1 199,1 ming so'm (105,9 %), Uchqo'rg'on tumanida – 1 197,9 ming so'm (51,9 %), Kosonsoy tumanida – 1 111,3 ming so'm (78,1 %), Chortoq tumanida – 1 004,9 ming so'm (144,3 %), Mingbulok tumanida – 911,0 ming so'm (110,6 %) va Norin tumanida – 900,3 ming so'm (91,9 %) qayd etildi.

2021 yil yanvar-iyun oylarida asosiy kapitalga investitsiyalarning moliyalashtirish manbaalari bo'yicha taqsimlanishi

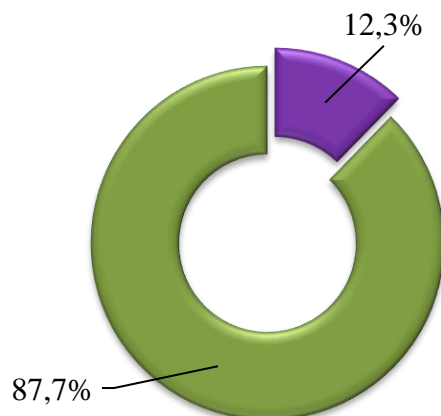
	mlrd. so'm	O'sish sur'ati, % da	Jamiga nisbatan, % da
Asosiy kapitalga kiritilgan investitsiyalar	5 366,9	91,6	100
<i>shu jumladan</i>			
Markazlashgan investitsiyalar	657,7	89,2	12,3
budjet mablag'lari	214,9	95,8	4,0
hukumat kafolati ostida chet el investitsiyalar va kreditlari	332,1	67,1	6,2
Suv ta'minoti	72,8	95,8	1,4
Markazlashmagan investitsiyalar	4 709,2	91,9	87,7
korxonalarining mablag'lari, maxalliy budjet va xomiy rezident mablag'lari	1 234,2	80,4	23,0
aholi mablag'lari	659,4	95,9	12,3
to'g'ridan-to'g'ri va boshqa xorijiy investitsiya hamda kreditlar	1 824,7	90,8	34,0
tijorat bank kreditlari va boshqa qarz mablag'lari	990,9	95,8	18,5

Markazlashgan va markazlashmagan investitsiyalarning jami asosiy kapitalga investitsiyalar hajmidagi ulushi, % da

2020 yil yanvar-iyun



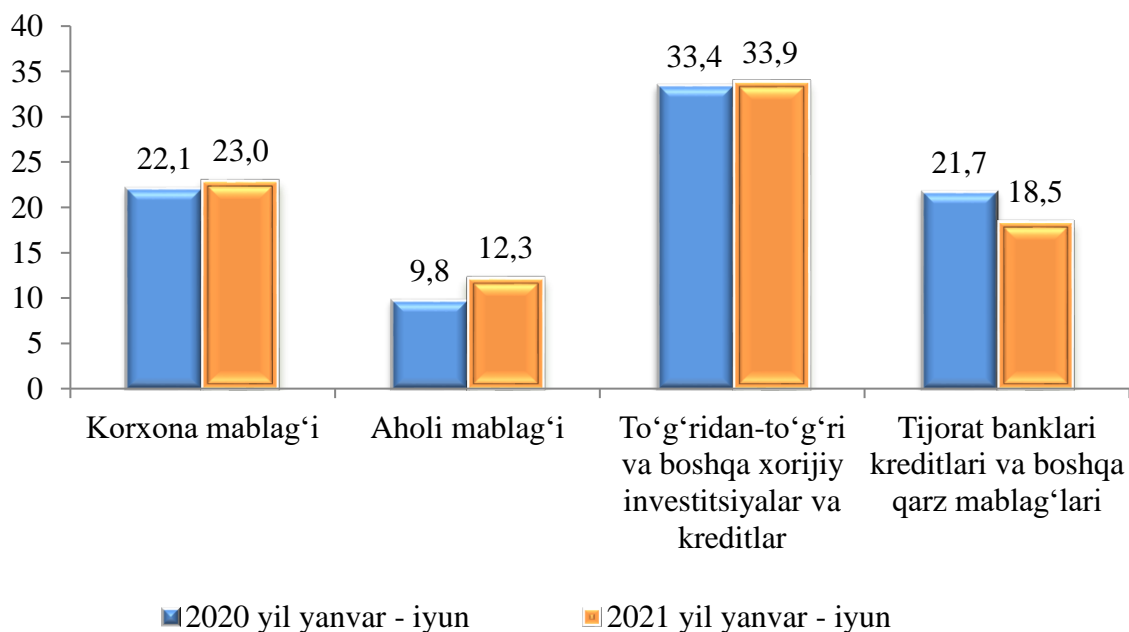
2021 yil yanvar-iyun



- Markazlashgan
- Markazlashmagan

Markazlashmagan moliyalashtirish manbalari hisobidan 2020 yilga nisbatan 91,9 % yoki 4 709,2 mlrd. so‘m (jami investitsiyalar hajmining 87,7 % i yoki o‘tgan yildagi ko‘rsatkichiga nisbatan 91,9 % punktga ko‘p) asosiy kapitalga investitsiyalar o‘zlashtirildi, mos ravishda, markazlashgan moliyalashtirish manbalari hisobidan 657,6 mlrd. so‘m yoki 89,2 % ni tashkil etdi.

Asosiy kapitalga kiritilgan investitsiyalarning markazlashmagan moliyalashtirish manbalari (% da)



**Asosiy kapitalga kiritilgan investitsiyalarning
moliyalashtirish manbalari bo'yicha tarkibi**

(2021 yil yanvar-iyun)

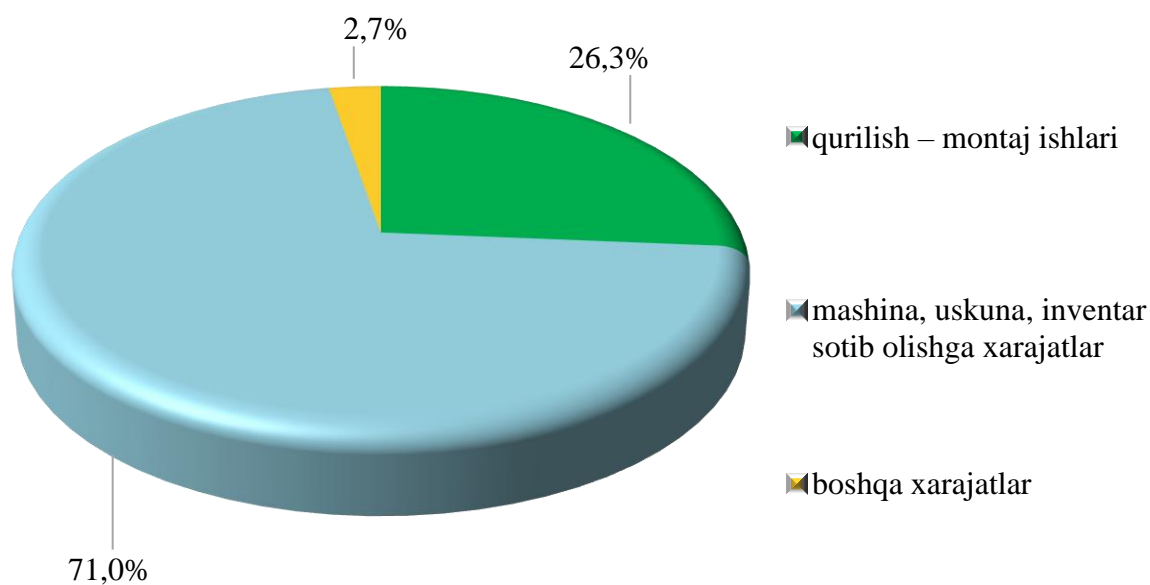
	Jami investitsiyalar mlrd. so'm	Shu jumladan, moliyalashtirish manbalari bo'yicha (mlrd. so'm)					
		Respublika budjeti	Korxonalar (maxalliy budjet)	Aholi mablag'i	Bank kreditlari va boshqa qarz mablag'lar	Chet el investitsiya- lari va kreditlari	Suv taaminoti
Viloyat jami	5 366,9	214,9	1234,2	659,4	990,9	2 156,8	110,7
Namangan sh.	2 309,7	139,9	646,3	84,2	488,6	874,6	76,2
Mingbuloq	117,5	1,9	7,7	27,4	6,1	72,6	1,9
Kosonsoy	237,6	4,9	45,0	97,8	11,4	75,7	2,7
Namangan t.	567,7	8,0	166,3	35,7	85,6	270,3	1,9
Norin	150,6	2,9	37,4	51,3	3,6	50,4	4,9
Pop	445,5	29,0	68,2	76,1	30,4	231,0	10,8
To'raqo'rg'on	321,7	7,0	64,8	39,7	192,8	14,9	2,5
Uychi	151,6	5,8	39,8	30,8	17,4	56,5	1,3
Uchqo'rg'on	210,0	4,9	25,1	44,2	107,6	26,9	1,3
Chortoq	204,0	5,6	20,6	62,6	9,4	104,3	1,4
Chust	383,9	2,1	43,6	59,5	31,0	245,7	1,9
Yangiqo'rg'on	267,2	2,8	69,3	50,2	7,0	133,9	3,9

**Asosiy kapitalga investitsiyalarning mulkchilik
shakllari bo'yicha texnologik tarkibi**
(2021 yil yanvar-iyun)

	Jami	Davlat	Nodavlat
Jami, mlrd. so'm	5 366,9	476,5	4 890,4
<i>shu jumladan:</i>			
Qurilish-montaj ishlari	1 411,3	369,3	1042,1
Mashina, uskuna va inventar	3 810,2	82,5	3 727,7
Boshqa harajatlar	145,3	24,7	120,6

Asosiy kapitalga kiritilgan investitsiyalarning texnologik tarkibida: viloyat bo'yicha qurilish – montaj ishlarining ulushi – 26,3 % ni, mashina, uskuna, inventar sotib olishga xarajatlar – 71,0 % ni hamda boshqa xarajatlar ulushi – 2,7 % ni tashkil etdi.

**Asosiy kapitalga kiritilgan investitsiyalarning
texnologik tarkibi ulushi**
(2021 yil yanvar-iyun oylarida, % da)



**Asosiy kapitalga kiritilgan investitsiyalarning
texnologik tarkibi**
(2021 yanvar-iyun, mlrd.so‘m)

Shahar va tumanlar	Jami	Shu jumladan		
		Qurilish montaj ishlari	Asbob-uskunalar va jixozlar	Boshqa kapital ishlar va sarflar
Viloyat jami	5 366,9	1 411,3	3 810,2	145,3
Namangan sh.	2 309,7	572,2	1669,5	68,0
Mingbuloq	117,5	31,5	82,2	3,9
Kosonsoy	237,6	107,8	120,1	9,7
Namangan t.	567,7	76,4	486,4	4,8
Norin	150,6	79,3	69,1	2,2
Pop	445,5	140,0	295,2	10,2
To‘raqo‘rg‘on	321,7	61,6	258,6	1,4
Uychi	151,6	41,6	91,1	18,9
Uchqo‘rg‘on	210,0	75,2	126,3	8,6
Chortoq	204,0	75,0	125,0	4,0
Chust	383,9	68,5	311,1	4,3
Yangiqo‘rg‘on	267,2	82,1	175,6	9,4

**Asosiy kapitalga kiritilgan investitsiyalarning
takror ishlab chiqarish tarkibi**
(2021 yil yanvar-iyun, mlrd.so 'm)

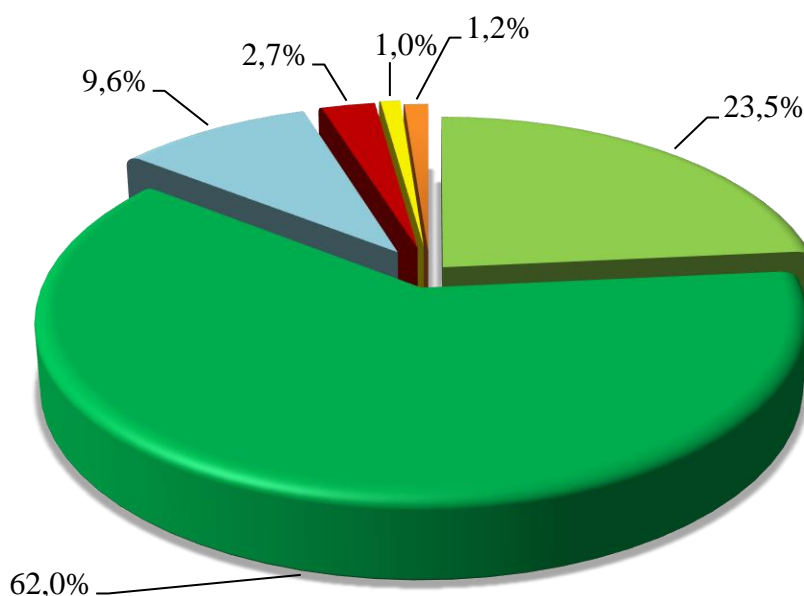
Shahar va tumanlar	Jami investitsiyalar	Shu jumladan:		
		Yangi qurilish	Kengaytirish, rekonstruksiya, modernizatsiya qilish va texnikqayta qurollantirish	Boshqa xarajatlar
Viloyat jami	5 366,9	3 002,6	1 241,7	1 122,6
Namangan sh.	2309,7	1013,5	501,0	795,1
Mingbuloq	117,5	36,6	9,4	71,5
Kosonsoy	237,6	127,3	80,9	29,4
Namangan t.	567,7	328,8	196,2	42,7
Norin	150,6	113,4	16,5	20,6
Pop	445,5	373,6	48,0	23,8
To'raqo'rg'on	321,7	117,0	189,0	15,7
Uychi	151,6	96,0	12,9	42,8
Uchqo'rg'on	210,0	73,2	120,5	16,3
Chortoq	204,0	180,2	15,0	8,8
Chust	383,9	325,6	20,7	37,5
Yangiqo'rg'on	267,2	217,3	31,5	18,3

**Iqtisodiy faoliyat turlari bo'yicha o'zlashtirilgan
asosiy kapitalga investitsiyalar**

	mlrd. so'm	jamiga nisbatan, % da
Asosiy kapitalga investitsiyalar - jami	5 366,9	100,0
<i>Shu jumladan iqtisodiy faoliyat turlari bo'yicha:</i>		
Qishloq, o'rmon va baliqchilik xo'jaligi	412,5	7,7
Sanoat	1 341,9	25
Qurilish	29,9	0,5
Turar-joy qurilishi	519,4	9,7
Axborot va aloqa	271,9	5
Moliya va sug'urta	42,9	0,8
Komunal qurilish	271,9	5,1
Ta'lim	70,6	1,3
Sog'liqni saqlash va ijtimoiy xizmatlar	1 979,0	36,9
San'at va dam olish	111,0	2,1
Tashish va saqlash	301,0	5,6
Boshqa ishlab chiqarish sohalari	14,9	0,3

Iqtisodiy faoliyat turlari bo'yicha asosiy kapitalga investitsiyalarning o'zlashtirilishi: qishloq, o'rmon va baliqchilik xo'jaligi 412,5 mlrd. so'm (jami investitsiyalar hajmidagi ulushi 7,7 %), sanoat 1341,9 mlrd. so'm (25,0 %), qurilish faoliyati turida 29,9 mlrd. so'm (0,5 %), turar joy qurilishi 519,4 mlrd. so'm (9,7%), kommunal qurilish 271,9 mlrd. so'm (5,1 %), ta'lim 70,6 mlrd. so'm (1,3 %), sog'liqni saqlash va ijtimoiy xizmatlar 1979,0 mlrd. so'm (36,9 %), san'at va dam olish sohasida 111,0 mlrd. so'm (2,1 %), transport 301,0 mlrd. so'm (5,6 %) va boshqa turdagi xizmatlar esa 14,9 mlrd. so'm (0,3 %) investitsiyalar o'zlashtirildi.

Namangan viloyatida 2021 yilning yanvar-iyun oylarida asosiy kapitalga kiritilgan investitsiyalarni sektorlar bo'yicha ulushi (% da)



■ yirik korxonalar

■ kichik korxonalar va mikrofirmalar

■ yakka tartibda uy-joy qurish sektorlari

■ hususiy qurilishlar

■ nodavlat notijorat tashkilotlari

■ qishloq xo'jalik korxonalarini

Asosiy kapitalda chet el investitsiyalari va kreditlari
(2021 yil yanvar-iyun, mlrd. so'm)

	Jami xorijiy investitsiyalar va kredit-lar mlrd. so'm	shundan:		To'g'ridan-to'g'ri va boshqa xorijiy investitsiyalar hamda kreditlar	shundan:	
		Investitsiya	kredit		Investitsiya	kredit
Viloyat jami	2 156,8	588,7	1 568,1	1 575,6	339,6	1 236,0
Namangan sh.	874,6	136,3	738,3	478,5	63,5	415,0
Mingbuloq	72,6	0,1	72,5	72,6	0,1	72,5
Kosonsoy	75,7	30,0	45,7	75,7	30,0	45,7
Namangan t.	270,3	174,4	95,9	118,4	22,5	95,9
Norin	50,4	36,8	13,7	50,4	36,8	13,7
Pop	231,0	117,5	113,5	231,0	117,5	113,5
To'raqo'rg'on	14,9	10,8	4,0	10,8	10,8	0,0
Uychi	56,5	8,4	48,1	56,5	8,4	48,1
Uchqo'rg'on	26,9	14,0	12,9	26,9	14,0	12,9
Chortoq	104,3	0,8	103,5	99,6	0,8	98,8
Chust	245,7	46,7	199,0	221,3	22,3	199,0
Yangiqo'rg'on	133,9	12,8	121,1	133,9	12,8	121,1

Ijtimoiy soha obyektlarining qurilishi

2021 yil yanvar-iyun oylarida umumiy maydoni 487,3 ming kv.m. bo'lgan 3277 ta xonadon, shu jumladan qishloq joylarida 316,0 ming kv.m 1137 ta uy-joy foydalanishga topshirildi.

Yangi qurilish va rekonstruksiya hisobiga turar joylar va ijtimoiy ob'ektlarni ishga tushirish (2021 yil yanvar-iyun)

	Ishga tushirildi	
	Jami	Jumladan qishloq joylarda
Turar joylar umumiy maydoni, ming kv. m.	487,3	316,0
<i>ulardan:</i> yakka tartibdagi turar joylar	485,1	316,0
na'munaviy loyihalar asosida shahar va qishloqlarda qurilgan yakka tartibdagi turar joylar	2,2	-
Kasalxonalar, <i>yotoq</i>	-	-
Poliklinikalar (QVPlarni qo'shgan holda), <i>qatnov</i>	-	-
Umumta'lim va ixtisoslashtirilgan maktablar, (<i>o'quvchi o'rni</i>)	-	-
Suv tarmog'i, <i>km</i>	-	-
Gaz tarmog'i, <i>km</i>	-	-

Hududlar kesimida qurilish ishlari

Hududlar kesimida qurilish ishlari hajmini salmoqli hissasi quyidagi shahar va tumanlarda kuzatildi, Hususan, Namangan shahri 675,8 mlrd.so‘m qurilish ishlari bajarilib, o‘tgan yilning mos davriga nisbatan 102,6 % ga o‘tdi, Uychi tumanida 252,9 mlrd.so‘mlik qurilish ishlari bajarilgan bo‘lib, o‘tgan yilning mos davriga nisbatan 107,2 % ga o‘tdi, Kosonsoy tumanida 212,6 mlrd.so‘mlik qurilish ishlari bajarilgan bo‘lib, o‘tgan yilning mos davriga nisbatan 86,6 % ga o‘tdi, Namangan tumanida 200,7 mlrd.so‘mlik qurilish ishlari bajarilgan bo‘lib, o‘tgan yilning mos davriga nisbatan 110,2 % ga o‘tdi. Pop tumanida 188,2 mlrd.so‘mlik qurilish ishlari bajarilgan bo‘lib, o‘tgan yilning mos davriga nisbatan 125,8 % ga o‘tdi, Chortoq tumanida 113,1 mlrd.so‘mlik qurilish ishlari bajarilgan bo‘lib, o‘tgan yilning mos davriga nisbatan 147,2 % ga o‘tdi.

2021 yilning yanvar-iyun oylarida ishga tushirilgan turar joylar

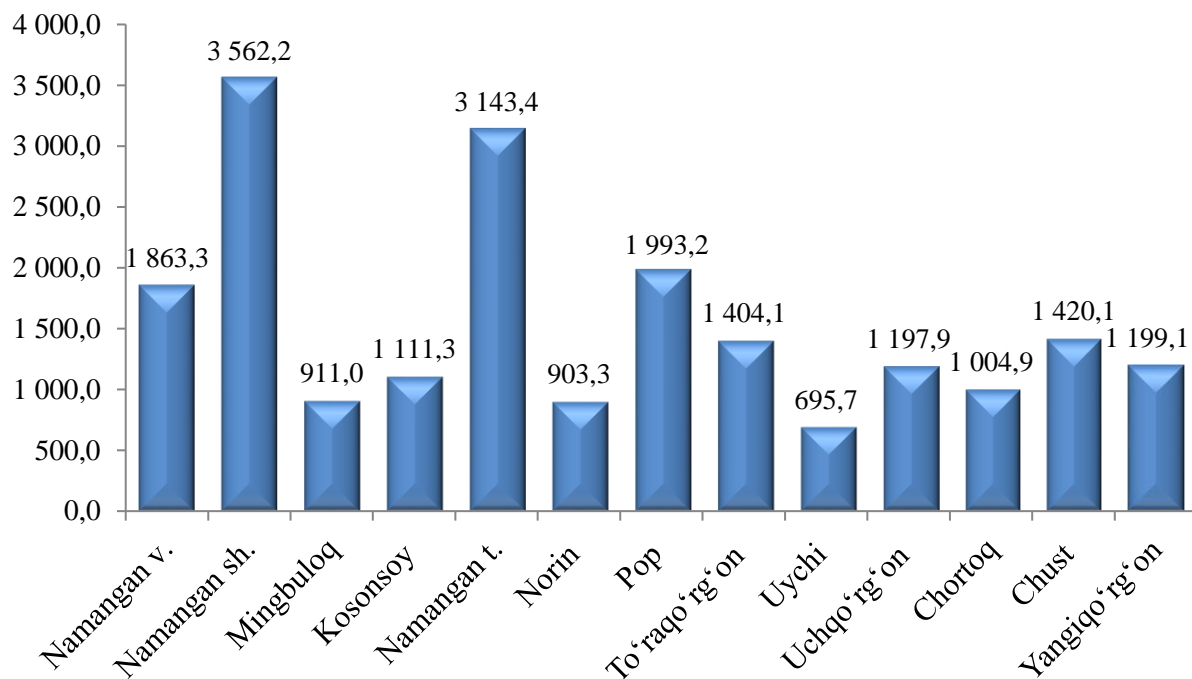
	Ishga tushirildi, jami		Ulardan: yakka tartibdagi turar joylar ming kv m
	ming kv m	ulushi, % da	
Viloyat jami	487,3	100,0	485,1
Namangan sh.	44,9	9,2	42,6
Mingbuloq	24,5	5,0	24,5
Kosonsoy	79,7	16,3	79,7
Namangan t.	37,2	7,6	37,2
Norin	42,8	8,8	42,8
Pop	23,6	4,8	23,6
To‘raqo‘rg‘on	30,0	6,2	30,0
Uychi	23,1	4,7	23,1
Uchqo‘rg‘on	40,7	8,4	40,7
Chortoq	47,3	9,7	47,3
Chust	49,3	10,2	49,3
Yangiqo‘rg‘on	44,3	9,1	44,3

2021 yil yanvar-iyun oylarida 2391,3 mlrd.soʻmlik qurilish ishlari bajarilib, oʻtgan yilning shu davriga nisbatan oʻsish surʼati 105,8 % ni tashkil etdi.

Hududlar kesimida qurilish ishlari

	2020 yil yanvar-iyun (mlrd. soʻm)	2021 yil yanvar-iyun (mlrd. soʻm)	Oʻtgan yilga nisbatan, % da	Jamiga nisbatan ulushi, % da
Viloyat jami	2 054,6	2 391,3	105,8	100,0
Namangan sh.	602,2	675,8	102,6	28,3
Mingbuloq	65,5	73,8	102,1	3,1
Kosonsoy	221,8	212,6	86,5	8,9
Namangan t.	166,5	200,7	110,2	8,4
Norin	84,9	111,3	118,5	4,7
Pop	134,5	188,2	125,8	7,9
Toʻraqoʻrgʻon	112,9	132,8	106,8	5,6
Uychi	215,9	252,9	107,2	10,5
Uchqoʻrgʻon	106,5	137,8	117,6	5,7
Chortoq	117,6	147,2	113,1	6,2
Chust	123,8	139,5	101,9	5,8
Yangiqoʻrgʻon	102,6	118,6	104,6	4,9

Axoli jon boshiga qurilish ishlari xajmi(ming so‘mda)



Nodavlat mulkchilik shaklidagi tashkilotlar tomonidan 2 595,5 mlrd. so‘mlik qurilish ishlari amalga oshirilib, jami qurilish ishlari hajmidagi ulushi 96,0 % ni tashkil qildi.

Mulkchilik shakllari bo‘yicha qurilish ishlari tarkibi

	yanvar-iyun	
	2020 yil	2021 yil

Qurilish ishlari, mlrd. so‘m	2 054,6	2 391,3
-------------------------------------	----------------	----------------

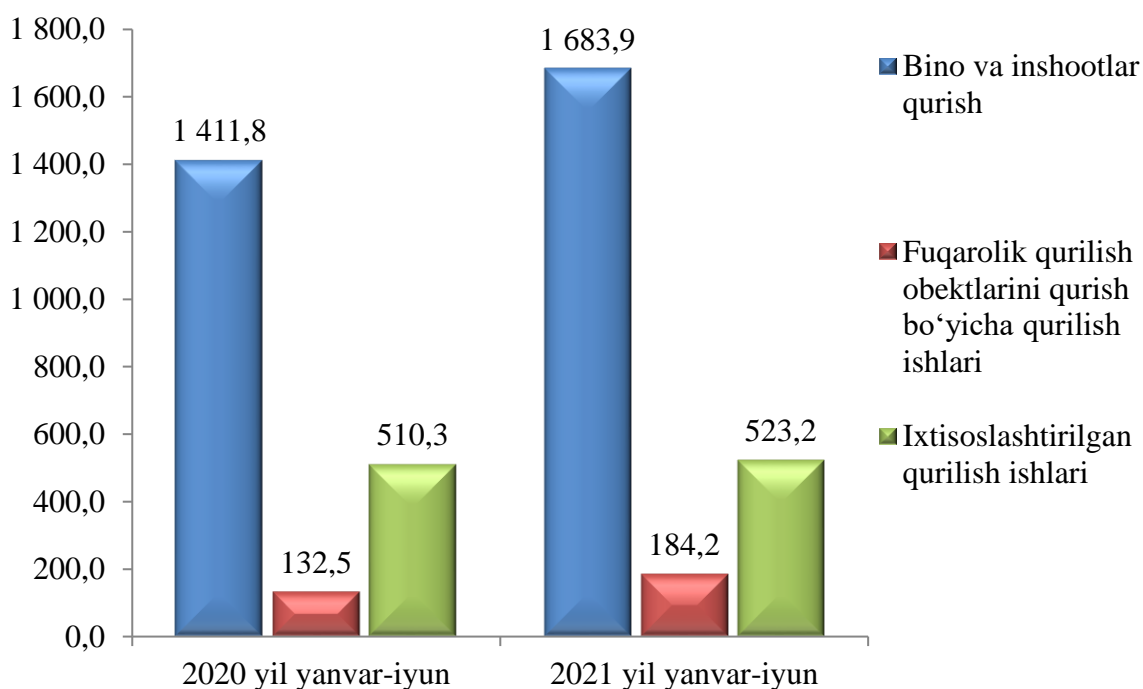
shu jumladan:

davlat	92,1	95,8
--------	------	------

nodavlat	1 962,5	2 295,5
----------	---------	---------

Iqtisodiy faoliyat turlari bo'yicha qurilish ishlari hajmi

(2021 yil yanvar-iyun, mlrd.so'm)



Qurilish ishlari umumiy hajmining 70,4 %i binolar va inshootlarni qurish bo'yicha qurilish ishlari, 7,7 % i fuqarolik qurilishi obyektlarini qurish bo'yicha qurilish ishlari va 21,9 %i ixtisoslashtirilgan qurilish ishlariga to'g'ri keldi. Shu jumladan, umumiy hajmdan 55,6 %i yangi qurilish hajmiga to'g'ri keladi.

Namangan viloyatida 2021 yil yanvar-iyun oylarida sektorlar kesimida qurilish ishlari hajmlari ko'rsatkichlari

Yirik pudrat tashkilotlari	<ul style="list-style-type: none"> • hajmi - 76,9 mlrd. so'm • o'sish sur'ati - 27,1 %
Kichik tashkilotlar va mikrofirmalar	<ul style="list-style-type: none"> • hajmi- 1 633,2 mlrd. so'm • o'sish sur'ati- 113,0 %
Norasmiy sektor	<ul style="list-style-type: none"> • hajmi - 681,2 mlrd. so'm • o'sish sur'ati - 129,3 %

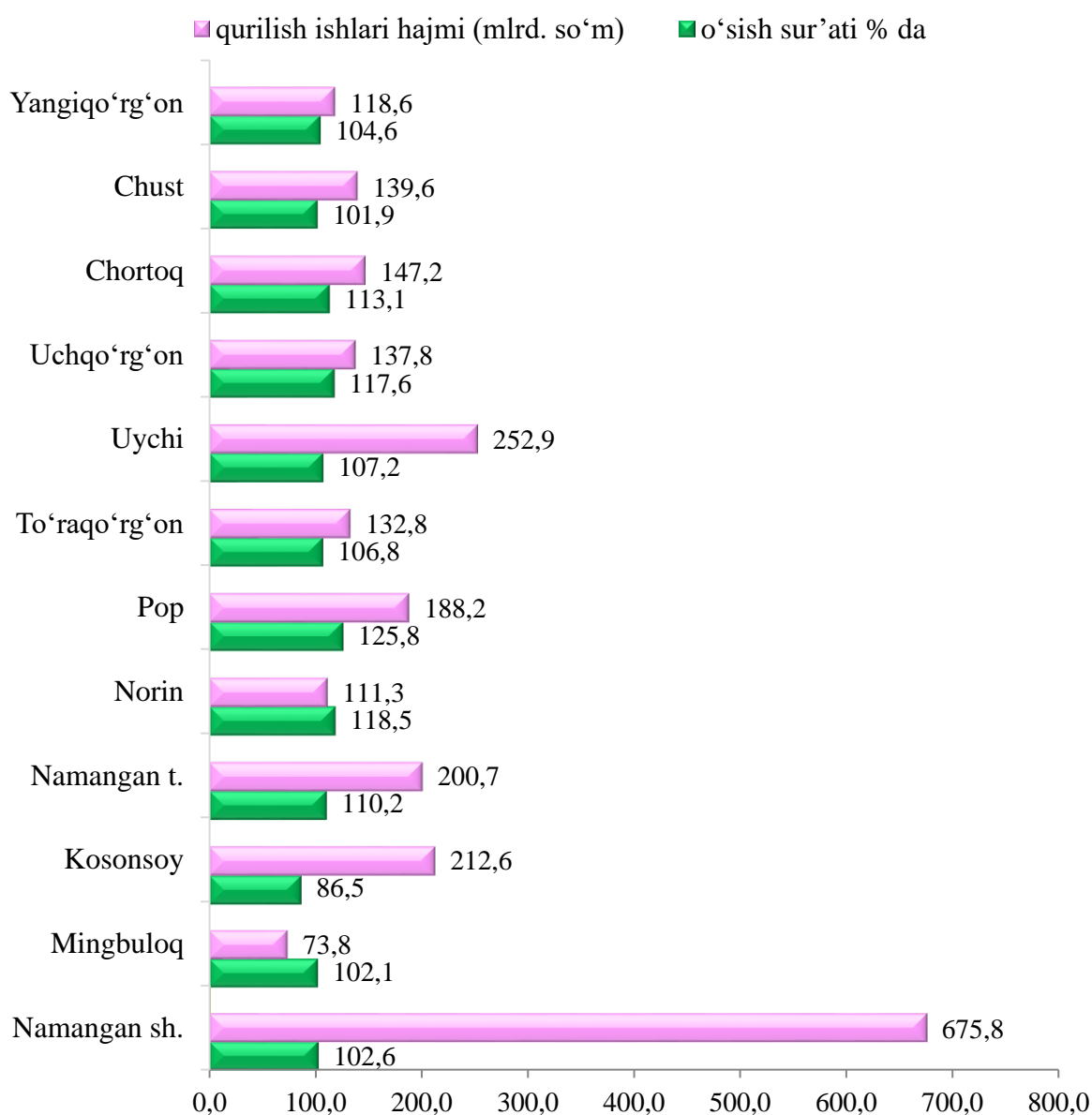
Shahar va tumanlar kesimida qurilish ishlarining katta qismi Namangan shahrida bajarilgan bo'lib, viloyatda bajarilgan jami qurilish ishlarining 28,3 % ni tashkil etdi, Uychi tumanida 10,6 % ni, Kosonsoy tuman Uychi tumanida bajarilgan qurilish ishlari esa 8,9 % ni, tashkil etdi.

Viloyatda amalga oshirilgan qurilish ishlari hajmidagi ulushi bo'yicha past ko'rsatkichlar: Mingbuloq tumanida bu ko'rsatkich eng past 3,1 % ni tashkil etdi. Shuningdek, Norin tumanida ushbu ko'rsatkich 4,7 % ni tashkil etganligini kuzatish mumkin.

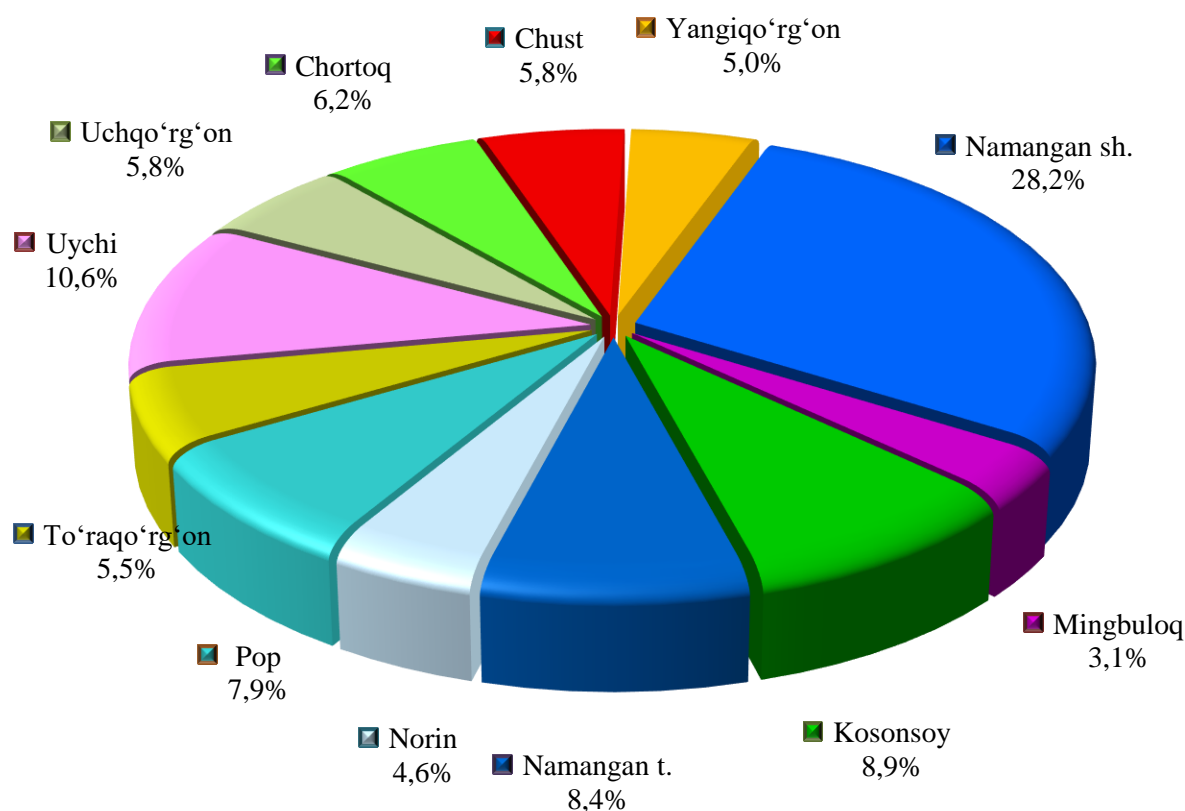
Qurilish ishlari mavsumining boshlanishi bilan hududlarda bajariladigan qurilish ishlarining hajmi ortib, ularning viloyatdagi ulushi ham o'zgarib boradi.

Tumanlar kesimida qurilish ishlari hajmi va o'sish sur'ati

(2021 yil yanvar-iyun)



**2021 yil yanvar- iyun oylarida qurilish ishlari
umumiy hajmida hududlarning ulushi**
(umumiy hajmga nisbatan % da)



2021 yilning yanvar-iyun oylarida jami qurilish ishlari hajmida katta ulushi, ya'ni 28,2 % i viloyatning bitta hududida, jumladan, Namangan shahri hissasiga to'g'ri keldi.

Qurilish ishlari hajmi ko'rsatkichlarini tumanlar bo'yicha tahlil qilinganda Uychi tumani – 10,6 % ulushga ega, shuningdek Kosonsoy– 8,9 % va Namangan tumanlarida – 8,4 %, Pop tumani – 7,9 %, Chortoq - 6,2 %, Chust 5,8 % , Uchqo'rg'on- 5,8 %, To'raqo'rg'on tumanida – 5,5 %, Yangiqo'rg'on tumani – 5,0 %, va Norin tumani – 4,6 %, hamda Mingbuloq tumanida 3,1 % tashkil etdi.