

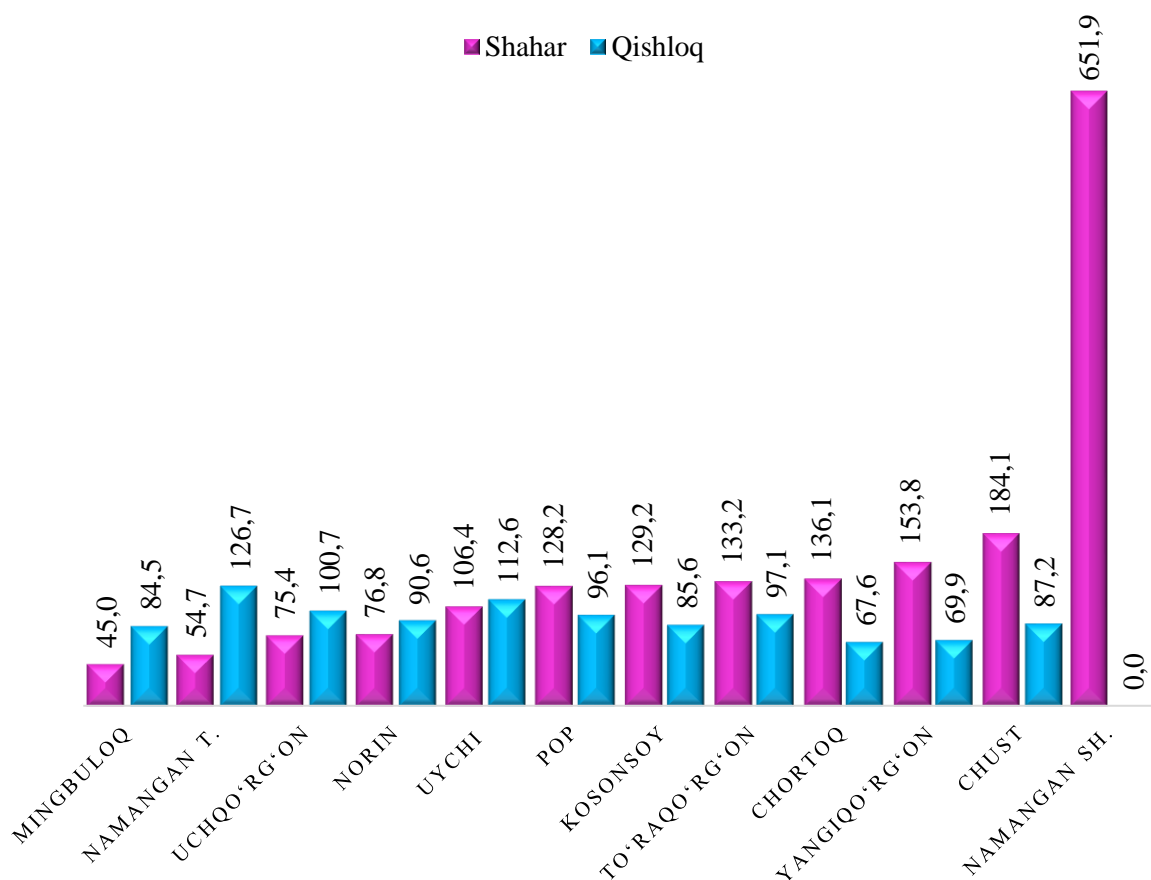
### XIII. DEMOGRAFIK HOLAT VA BANDLIK

Dastlabki ma'lumotlarga ko'ra, 2021 yilning 1 iyul holatiga viloyatda doimiy aholi soni 2893,4 ming kishini tashkil qildi va yil boshiga nisbatan 27,4 kishiga yoki 0,9 % ga ko'paydi. Shundan, 1 874,8 ming kishi – shahar joylarida (jami aholi sonining 64,8 %) va 1 018,6 ming kishi – qishloq joylarida (35,2 %) istiqomat qiladi.

**Namangan viloyati hududlari bo'yicha doimiy  
aholi soni to'g'risida ma'lumot**  
(2021 yilning 1 iyul holatiga)

	Doimiy aholi soni, ming kishi		
	jami	shu jumladan:	
		shahar	qishloq
<b>Viloyat jami</b>	<b>2 893,4</b>	<b>1 874,8</b>	<b>1 018,6</b>
Namangan sh.	651,9	651,9	0,0
Mingbuloq	129,5	45,0	84,5
Kosonsoy	214,8	129,2	85,6
Namangan	181,4	54,7	126,7
Norin	167,4	76,8	90,6
Pop	224,3	128,2	96,1
To'raqo'rg'on	230,3	133,2	97,1
Uychi	219,0	106,4	112,6
Uchqo'rg'on	176,1	75,4	100,7
Chortoq	203,7	136,1	67,6
Chust	271,3	184,1	87,2
Yangiqo'rg'on	223,7	153,8	69,9

**Namangan viloyati shahar va qishloqlar  
bo'yicha aholi soni to'g'risida ma'lumot**  
(2021 yilning 1 iyul holatiga, ming kishi)



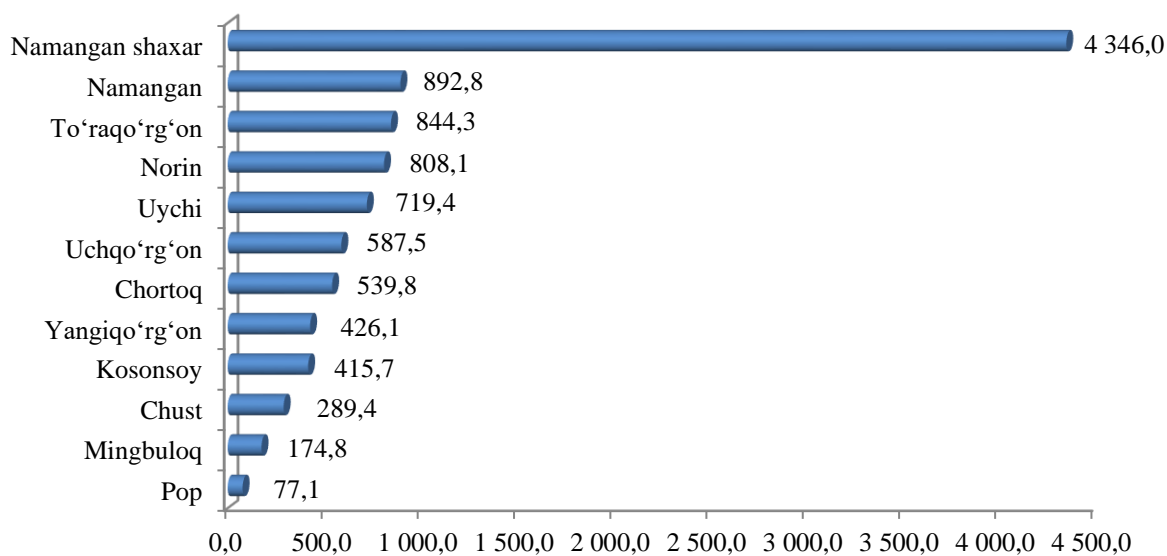
Shuningdek, viloyatdagi jami doimiy aholining 1 469,8 ming tasi erkaklar (jami aholi sonining 50,8 %) va 1 423,6 ming tasi ayollarni (49,2 %) tashkil etadi.

Viloyatning hududiy maydoni 7,444 ming kv.km.ni tashkil etib, aholi zichligi 1 kv.km.ga o'rtacha 388,7 kishi to'g'ri keladi. Aholi zichligi yuqoriligi bo'yicha shahar va tumanlar kesimida tahlil qilib ko'rilganda, Namangan shaharda 1 kv.km.ga o'rtacha 4 346,0 kishi, Namangan tumanida 1 kv.km.ga o'rtacha 892,8 kishi va To'raqo'rg'on tumanida 1 kv.km.ga o'rtacha 844,3 kishi to'g'ri kelmoqda.

Aholi zichligi past bo'lgan tumanlar kesimida tahlil qilib ko'rilganda, Pop tumanida 1 kv.km.ga o'rtacha 77,1 kishi, Mingbuloq tumanida 1 kv.km.ga o'rtacha 174,8 kishi va Chust tumanida 1 kv.km.ga o'rtacha 289,4 kishi to'g'ri kelmoqda.

## 2021 yil 1 iyul holatiga hududlar kesimida aholi zichligi

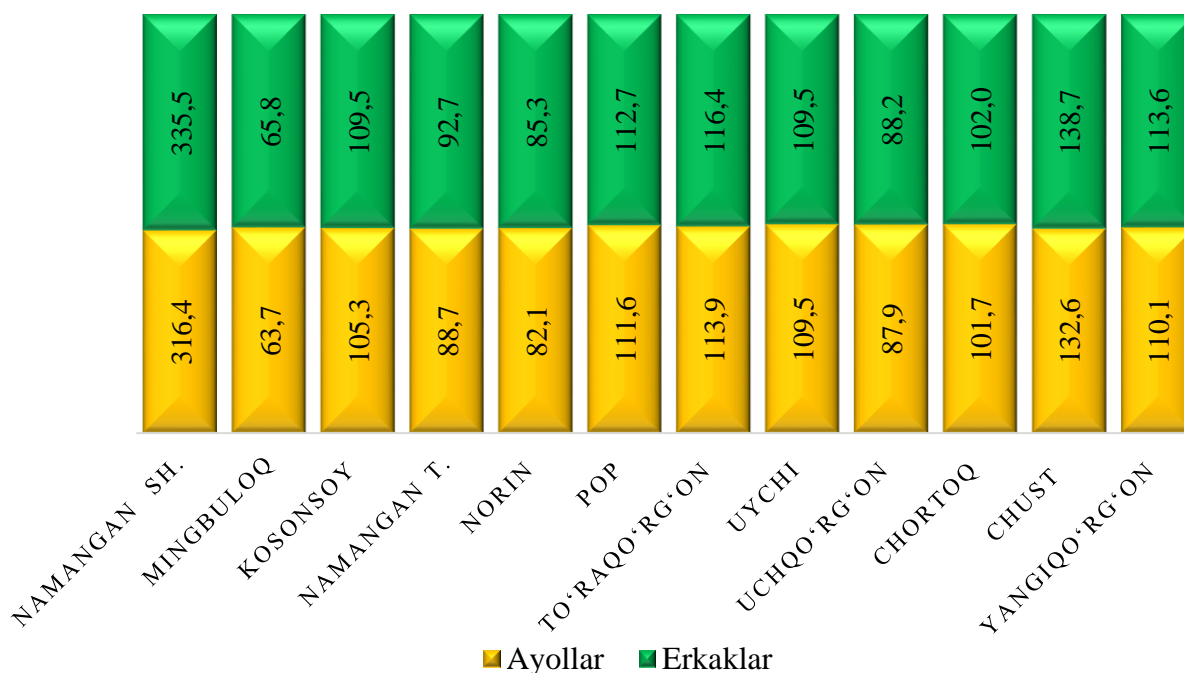
(1 km kv kishi)



## Namangan viloyati hududlari bo'yicha doimiy aholi soni to'g'risida ma'lumot (2021 yilning 1 iyul holatiga)

	Doimiy aholi soni, ming kishi		
	jami	shu jumladan:	
		erkak	ayol
<b>Viloyat jami</b>	<b>2 893,4</b>	<b>1 469,8</b>	<b>1 423,6</b>
Namangan sh.	651,9	335,5	316,4
Mingbuloq	129,5	65,8	63,7
Kosonsoy	214,8	109,5	105,3
Namangan	181,4	92,7	88,7
Norin	167,4	85,3	82,1
Pop	224,3	112,7	111,6
To'raqo'rg'on	230,3	116,4	113,9
Uychi	219	109,5	109,5
Uchqo'rg'on	176,1	88,2	87,9
Chortoq	203,7	102	101,7
Chust	271,3	138,7	132,6
Yangiqo'rg'on	223,7	113,6	110,1

**Namangan viloyati hududlari bo'yicha aholining jinsi soni to'g'risida ma'lumot**  
(2021 yilning 1 iyul holatiga, ming kishi)



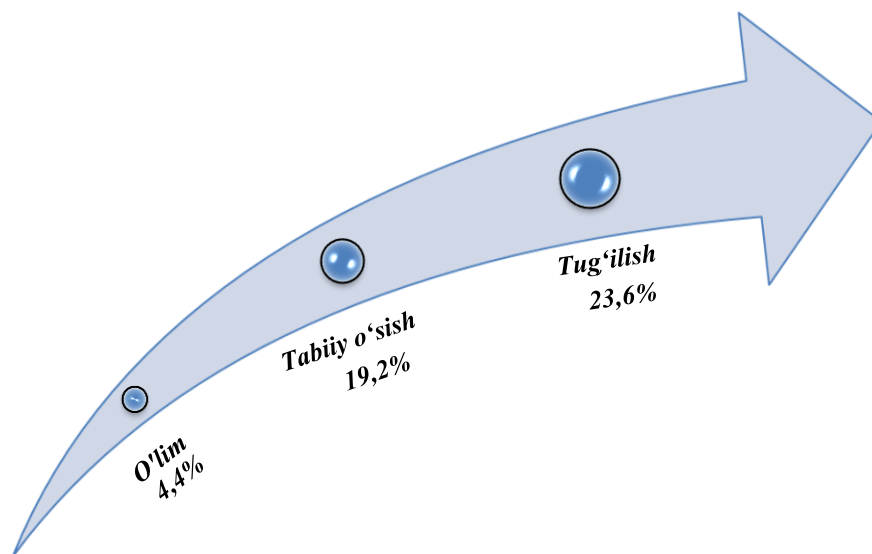
**Aholining tabiiy harakati**  
(yanvar-iyun)

	Kishi			har 1000 kishiga	
	2020 yil	2021 yil <sup>1)</sup>	o'sish, kamayish	2020 yil	2021 yil <sup>1)</sup>
Tug'ilganlar	31 873	33 743	1 870	22,7	23,6
Vafot etganlar	6 297	6 327	30	4,5	4,4
Tabiiy o'sish	25 576	27 416	1 840	18,2	19,2
Nikohlar	5 032	8 549	3 513	3,6	6,0
Ajralishlar	923	1543	620	0,7	1,1

<sup>1)</sup>dastlabki ma'lumot

## Aholining tabiiy harakati koeffitsiyenti

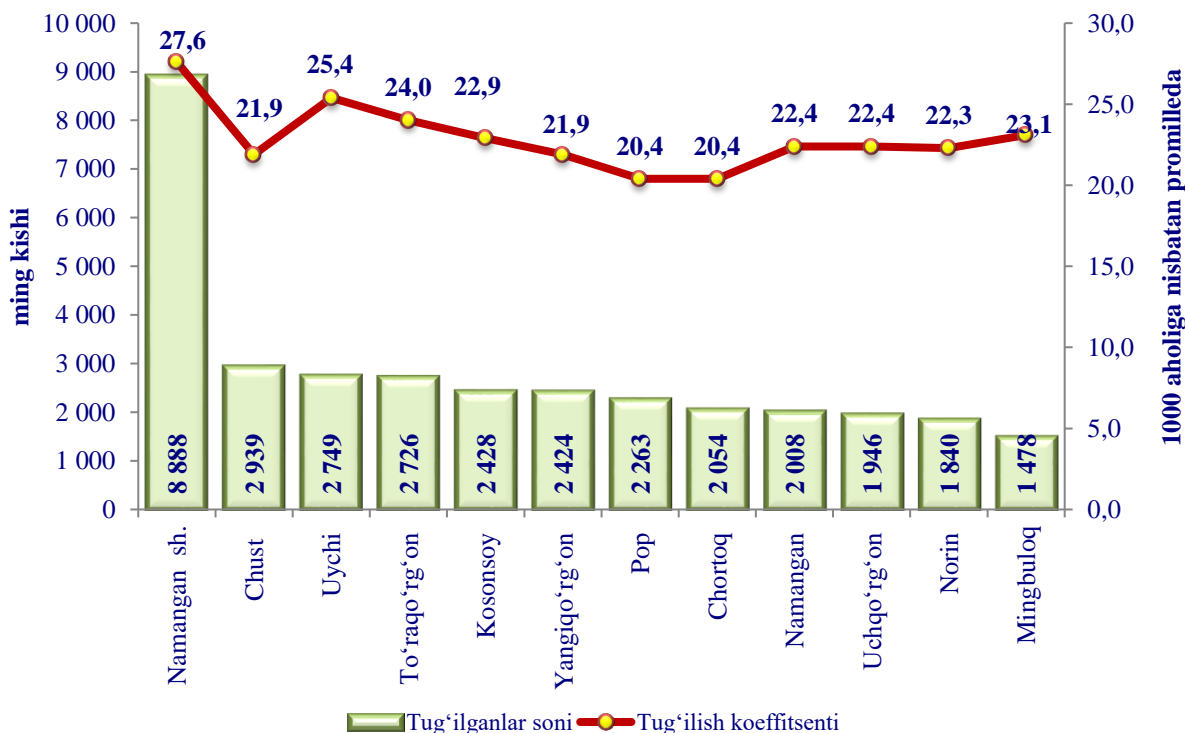
2021 yil yanvar-iyun oylarida  
(1000 aholiga nisbatan, promille)



**Tug'ilish darajasi.** 2021 yil yanvar-iyun oylarida tug'ilganlar soni 33743 kishini tashkil qildi va 2020 yilning mos davriga (31873 kishi) nisbatan 1870 taga ko'paydi. Tug'ilish koeffitsiyenti mos ravishda 23,6 promilleni tashkil qildi va 2020 yilning mos davriga (22,7 promille) nisbatan 0,9 promillega o'sish bo'ldi.

Tug'ilish darajasining ko'payishi viloyatning Namangan shahrida (26,6 dan, 27,6 promillega), Norin tumanida (20,3 dan 22,3 promillega) va Yangiqo'rg'on (20,1 dan 21,9 promillega) tumanlarida kuzatildi.

**2021 yil yanvar-iyun oylarida hududlarda tug'ilish darajasi**  
(1000 aholiga nisbatan, promille)

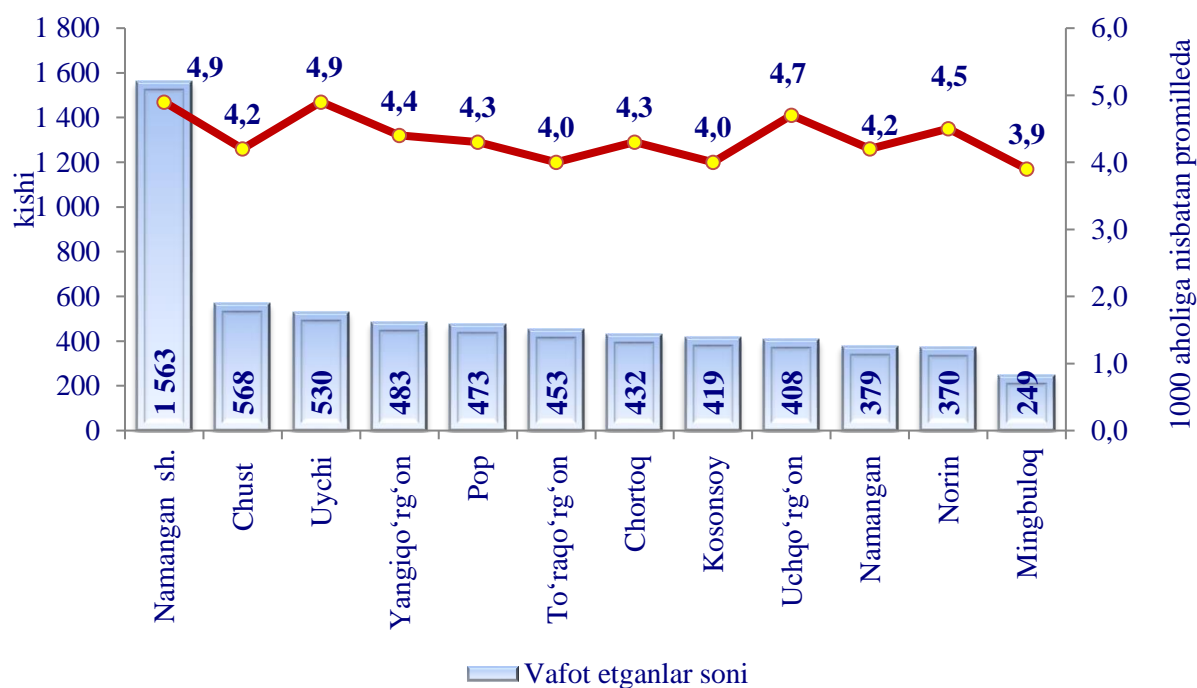


**O'lim darajasi.** 2021 yil yanvar-iyun oylarida vafot etganlar soni 6 327 kishini tashkil qildi. 2020 yilning mos davriga (6 297 kishi) nisbatan 30 taga ko'paydi. Mos ravishda o'lim koeffitsiyenti 4,4 promilleni tashkil qildi (2020 yil yanvar-iyun oylarida – 4,5 promille).

Vafot etganlar soni ko'payishi Namangan sh (4,8 dan 4,9 promillega), Chust (4,0 dan 4,2 promillega) tumanlarida kuzatildi.

### 2021 yil yanvar-iyun oylarida hududlarda o'lim darajasi

(1000 aholiga nisbatan, promille)



**Nikohlar va ajralishlar.** 2021 yil yanvar-iyun oylarida FHDYO organlarida 8 549 ta nikohlar va 1 543 ta ajralishlar ro'yxatga olindi. Ming aholiga nisbatan promille 6,0 nikoh (2020 yilning tegishli davrida – 3,6) va 1,1 ajralishlar (2020 yilning mos davrida – 0,7) to'g'ri keladi.

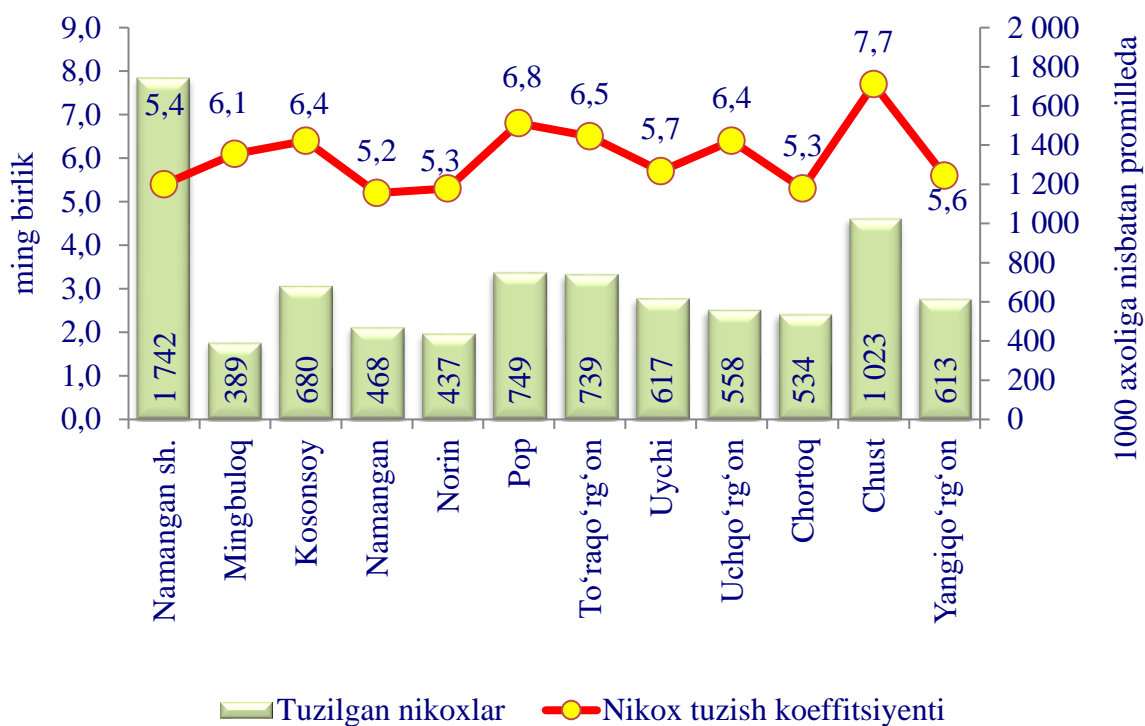
**Yanvar-iyun oylarida tuzilgan nikohlar  
va nikohdan ajralishlar soni**

*(birlik)*

	Tuzilgan nikohlar		Nikohdan ajralishlar	
	2020 yil	2021 yil	2020 yil	2021 yil
<b>Viloyat jami</b>	<b>5 032</b>	<b>8 549</b>	<b>923</b>	<b>1 543</b>
Namangan sh.	733	1742	162	398
Mingbuloq	264	389	49	64
Kosonsoy	409	680	75	104
Namangan	224	468	53	73
Norin	314	437	59	93
Pop	428	749	95	127
To‘raqo‘rg‘on	419	739	63	110
Uychi	333	617	87	111
Uchqo‘rg‘on	358	558	59	104
Chortoq	385	534	63	90
Chust	814	1023	106	176
Yangiqo‘rg‘on	351	613	52	93

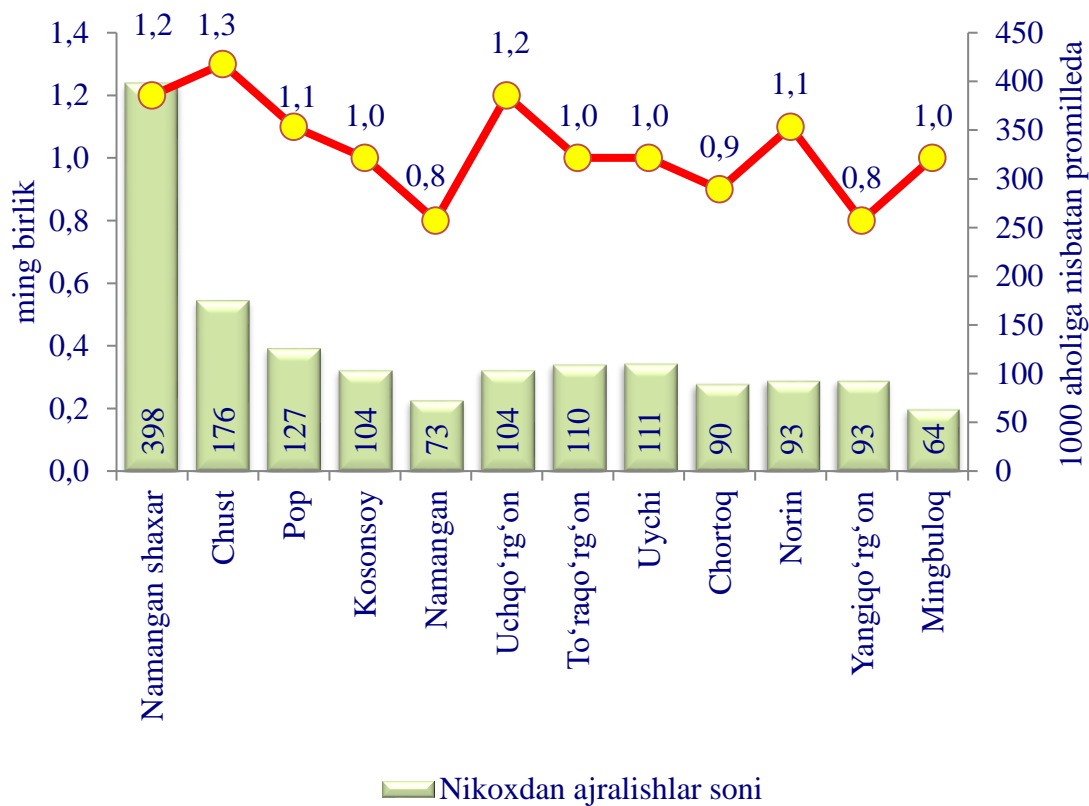
### Tumanlar (shahar) kesimida nikox tuzganlar soni va koeffitsiyenti

(2021 yil yanvar-iyun holatiga 1000 aholiga nisbatan, promille)



### Tumanlar (shahar) kesimida nikoxdan ajralish soni va koeffitsiyenti

(2021 yil yanvar-iyun holatiga 1000 aholiga nisbatan, promille)

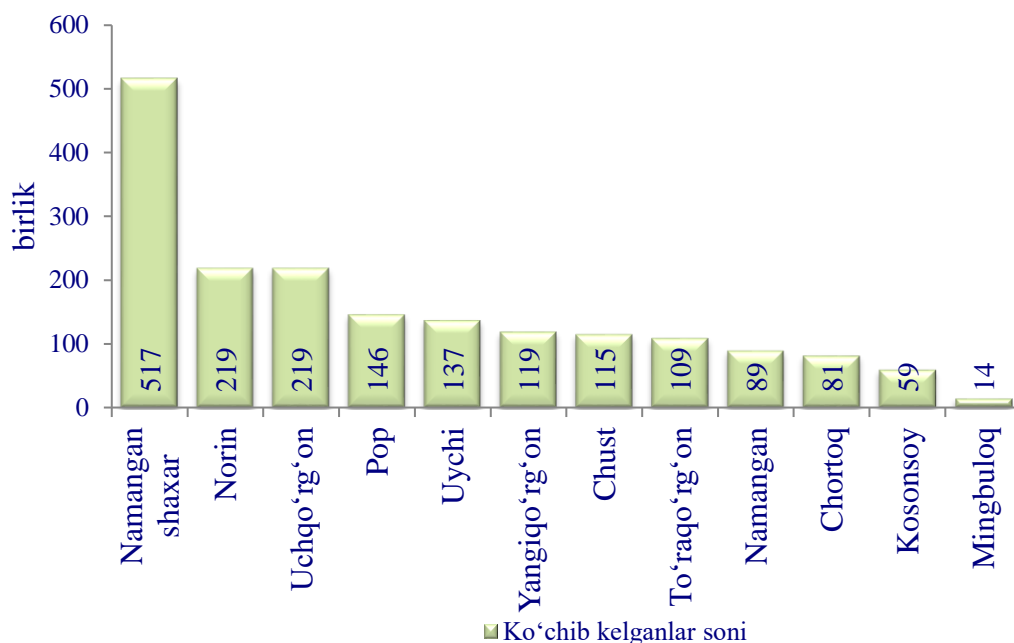




**Migratsiya.** Dastlabki ma'lumotlarga ko'ra, 2021 yil yanvar-iyun oylarida viloyat bo'yicha ko'chib kelganlar soni 1824 kishini, shu davr mobaynida ko'chib ketganlar soni esa 3290 kishini tashkil qildi. Migratsiya qoldig'i manfiy -1466 kishiga (2020 yilning mos davrida - manfiy -1700 kishi) teng bo'ldi. Eng katta manfiy qoldiqlar Namangan shahrida (manfiy -375), To'raqo'rg'on (manfiy -114), Chust (manfiy -375), Norin (manfiy -182) tumanlarida kuzatildi.

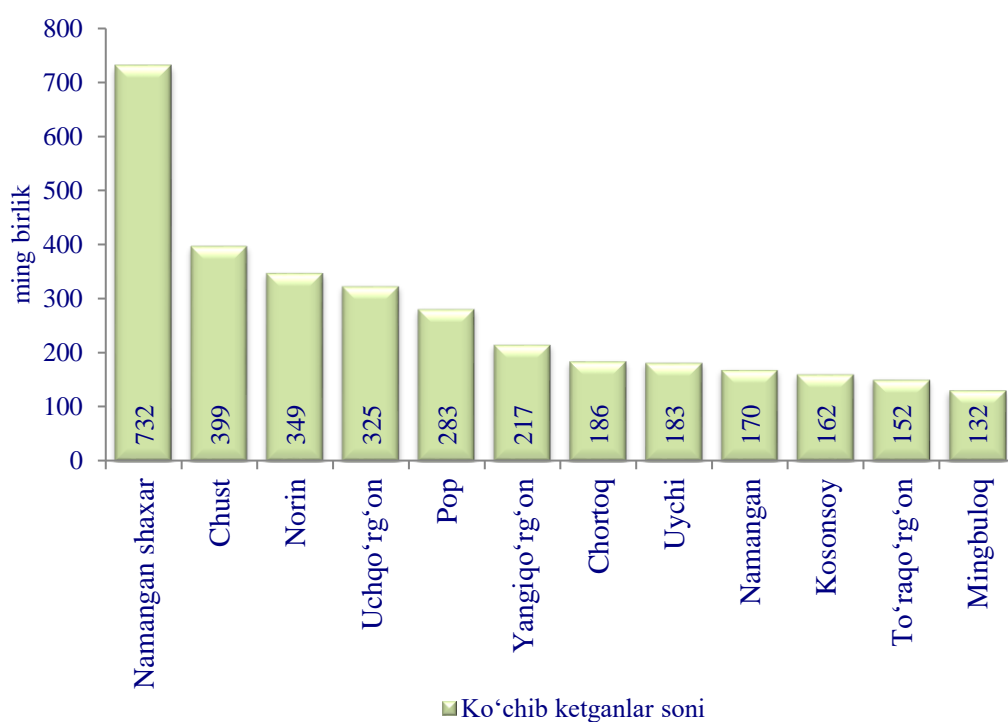
### Tumanlar (shahar) kesimida ko'chib kelganlar soni

(2021 yil yanvar-iyun)

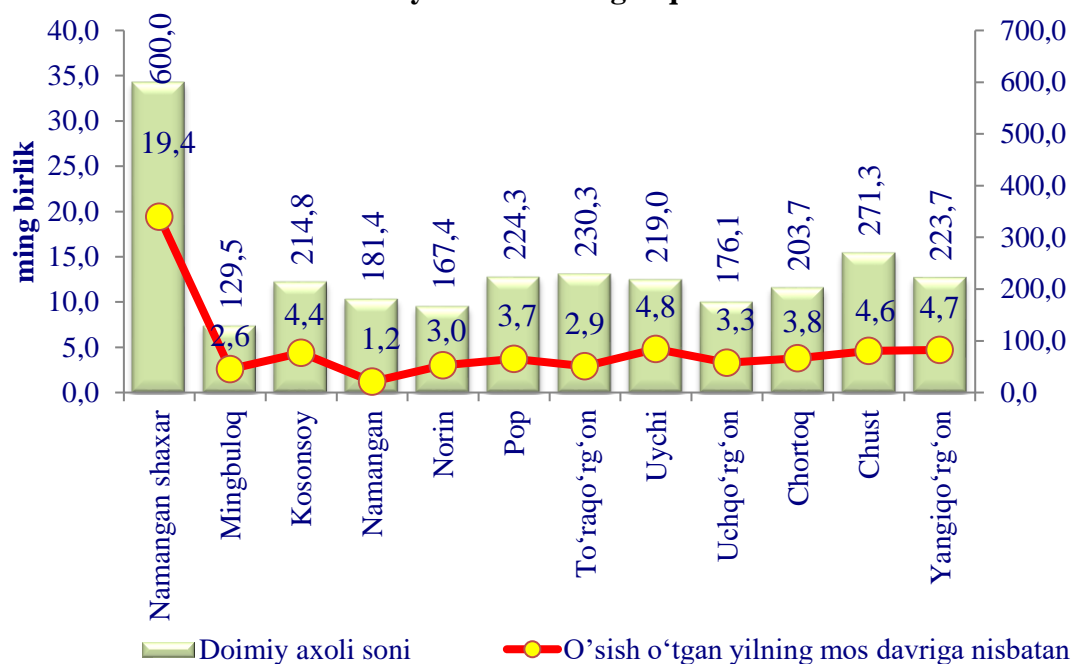


### Tumanlar (shahar) kesimida ko'chib ketganlar soni

(2021 yil yanvar-iyun)



**2021 yil yanvar-iyun oylarida hududlar kesimida doimiy aholi sonining taqsimlanishi**



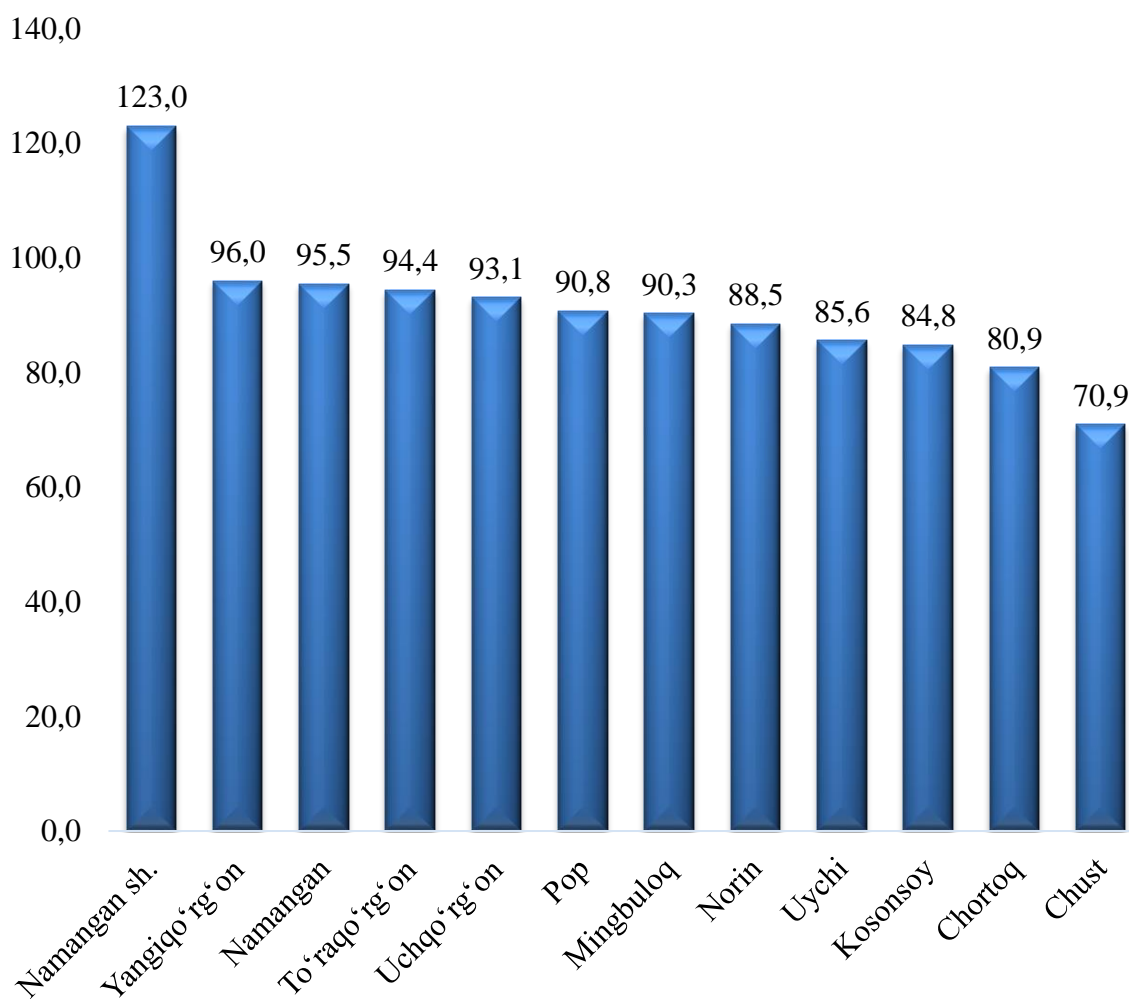
**2021 yil yanvar-iyun oylarida hududlar kesimida doimiy aholi sonining taqsimlanishi**

*ming kishida*

	Doimiy aholi soni		
	2020 yil	2021 yil	O'sish +/-
<b>Viloyat jami</b>	<b>2 835,0</b>	<b>2 893,4</b>	<b>58,4</b>
Namangan sh.	632,5	651,9	19,4
Mingbuloq	126,9	129,5	2,6
Kosonsoy	210,4	214,8	4,4
Namangan	180,2	181,4	1,2
Norin	164,4	167,4	3,0
Pop	220,6	224,3	3,7
To'raqo'rg'on	227,4	230,3	2,9
Uychi	214,2	219,0	4,8
Uchqo'rg'on	172,8	176,1	3,3
Chortoq	199,9	203,7	3,8
Chust	266,7	271,3	4,6
Yangiqo'rg'on	219,0	223,7	4,7

Viloyatda o‘rtacha oylik ish xaqi 2021 yilning yanvar-iyun oylarida 2 216,3 ming so‘mni tashkil etib, viloyat xududlari bo‘yicha ko‘radigan bo‘lsak, yani o‘rtacha oylik ish xaqining yuqori miqdori Namangan shaxrida 2725,4 ming so‘mni (viloyatdagi o‘rtacha oylik ish xaqiga nisbatan 123,0 %) va Yangiyo‘rg‘on tumanida 2 128,4 ming so‘mni (96,0 %) tashkil etgan.

**2021 yil yanvar-iyun oylarida hududlar bo‘yicha o‘rtacha oylik nominal hisoblangan ish xaqi**  
(Viloyatdagi o‘rtacha oylik ish xaqiga nisbatan % da)



**Namangan viloyati bo'yicha o'rtacha oylik nominal hisoblangan ish xaqi**  
(qishloq xo'jaligi va kichik tadbirkorlik sub'ektlaridan  
tashqari, ming so'm)

	2020 yil yanvar-iyun	2021 yil yanvar-iyun	O'sish sur'ati, % da
<b>Viloyat jami</b>	<b>2 043,1</b>	<b>2 216,3</b>	<b>108,5</b>
Namangan sh.	2 481,2	2 789,8	110,6
Mingbuloq	1 656,7	2 002,0	120,8
Kosonsoy	1 786,3	1 879,3	105,2
Namangan	1 860,3	2 116,4	113,8
Norin	1 806,3	1 962,3	108,6
Pop	1 826,8	2 013,3	110,2
To'raqo'rg'on	2 125,3	2 091,5	98,4
Uychi	1 842,3	1 898,2	103,0
Uchqo'rg'on	2 107,2	2 062,6	97,9
Chortoq	1 651,3	1 792,2	108,5
Chust	1 552,0	1 570,7	101,2
Yangiqo'rg'on	1 971,5	2 128,4	108,0

**Namangan viloyati bo'yicha o'rtacha oylik nominal hisoblangan  
ish xaqi sohalar kesimida**  
(qishloq xo'jaligi va kichik tadbirkorlik  
sub'ektlaridan tashqari)

	<b>Xodimlar soni (kishi)</b>	<b>Ish xaqi fondi (mln. so'm)</b>	<b>O'rtacha oylik ish haqi (ming so'm)</b>
<b>Viloyat jami</b>	<b>172 578</b>	<b>2 294 933,2</b>	<b>2 216,3</b>
shu jumladan:			
Sanoat	24 586	297 770	1 964,9
Qurilish	1 790	34 335,1	3 170,0
Savdo	2 342	30 761,7	2 140,3
Tashish va saqlash	2 075	21 891, 8	1 756,7
Yashash va ovqatlanish bo'yicha xizmatlar	100	913,2	1 521,9
Axborot va aloqa	1 201	19 553,9	2 622,9
Moliyaviy va sug'urta faoliyati	2 956	98 497,9	5 365,9
Ta'lim	75 309	1 024 495,5	2 243,8
Sog'liqni saqlash va ijtimoiy xizmatlar ko'rsatish	38 216	409 209,7	1 773,9
San'at, ko'ngil ochish va dam olish	1 534	25 281,5	2 698,3
Boshqa faoliyat turlari	22 469	332 222,9	2 456,7

**2021 yil yanvar-iyun oylarida Namangan viloyati bo'yicha o'rtacha  
oylik nominal hisoblangan ish xaqi sohalar kesimida**  
(qishloq xo'jaligi va kichik tadbirkorlik sub'ektlaridan  
tashqari, ming so'm)

