

## IV. QISHLOQ, O‘RMON VA BALIQ-CHILIK XO‘JALIGI

Dastlabki ma’lumotlarga ko‘ra, 2021 yilning yanvar-iyun oylarida qishloq, o‘rmon va baliqchilik xo‘jaligi mahsulot (xizmat) larining umumiy hajmi 8 127,9 mlrd. so‘mni yoki 2020 yilning mos davriga nisbatan 103,9 % ni, shu jumladan, dehqonchilik va chorvachilik, ovchilik va ushbu sohalarda ko‘rsatilgan xizmatlar – 7 474,9 mlrd. so‘mni (104,2 %), o‘rmon xo‘jaligi – 640,6 mlrd. so‘mni (101,3 %), baliqchilik xo‘jaligi – 12,2 mlrd. so‘mni (117,3 %) tashkil qildi. Respublika qishloq, o‘rmon va baliq xo‘jaligi tarkibida Namangan viloyatining ulushi 0,1 % ni tashkil etdi.



8 127,9

**Namangan viloyatining qishloq, o‘rmon va baliqchilik xo‘jaligi mahsulot (xizmat) larining hajmi, mlrd. so‘m**

01



7 474,9

**Dehqonchilik va chorvachilik, ovchilik va ushbu sohalarda ko‘rsatilgan xizmatlar**

02



640,6

**O‘rmon xo‘jaligi**

03



12,2

**Baliqchilik xo‘jaligi**

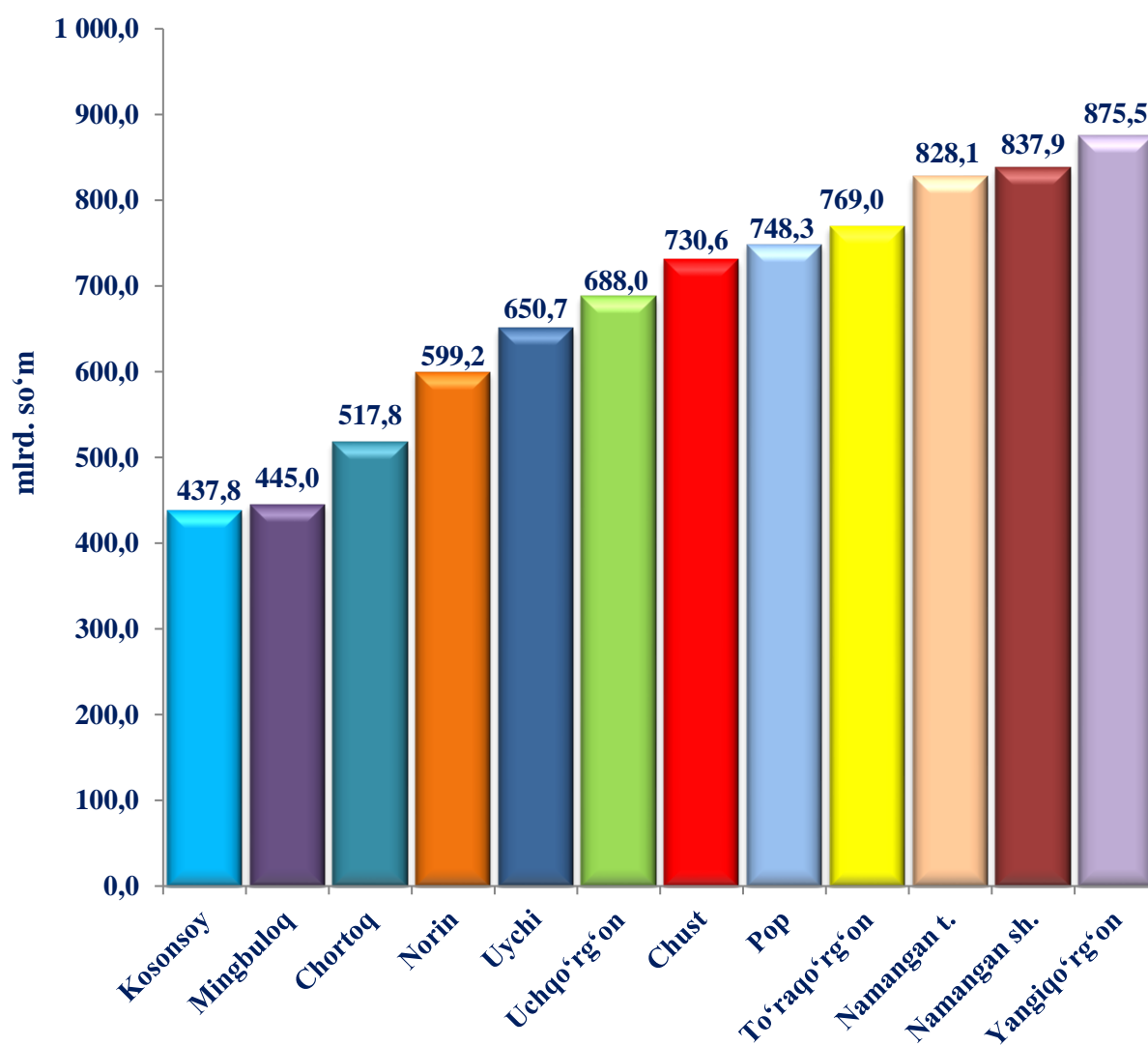
2021 yilning yanvar-iyun yakunlariga ko'ra, qishloq, o'rmon va baliq xo'jaligi mahsulot (xizmat)lar umumiy hajmining 92,0 % dehqonchilik va chorvachilik, 7,9 % o'rmon xo'jaligi, 0,1 % baliq xo'jaligi hissasiga to'g'ri keladi.

**Hududlar kesimida qishloq, o'rmon va baliq  
xo'jaligi mahsulotlar hajmi**

(2021 yil yanvar-iyun)

	Qishloq, o'rmon va baliqchilik xo'jaligi mahsulotlar hajmi		Aholi jon boshiga, (ming co'm)
	mlrd. so'm	2020 yil yanvar-iyun oylariga nisbatan, o'sish sur'ati, % da	
<b>Viloyat jami</b>	<b>8 127,9</b>	<b>103,9</b>	<b>2 821,8</b>
Namangan sh.	837,9	103,9	1 292,3
Mingbuloq	445,0	100,2	3 449,4
Kosonsoy	437,8	102,8	2 047,8
Namangan t.	828,1	107,0	4 585,2
Norin	599,2	104,1	3 594,5
Pop	748,3	100,2	3 348,0
To'raqo'rg'on	769,0	106,6	3 356,8
Uychi	650,7	104,0	2 986,4
Uchqo'rg'on	688,0	107,2	3 924,5
Chortoq	517,8	100,1	2 550,5
Chust	730,6	101,6	2 702,8
Yangiqo'rg'on	875,5	106,3	3 929,3

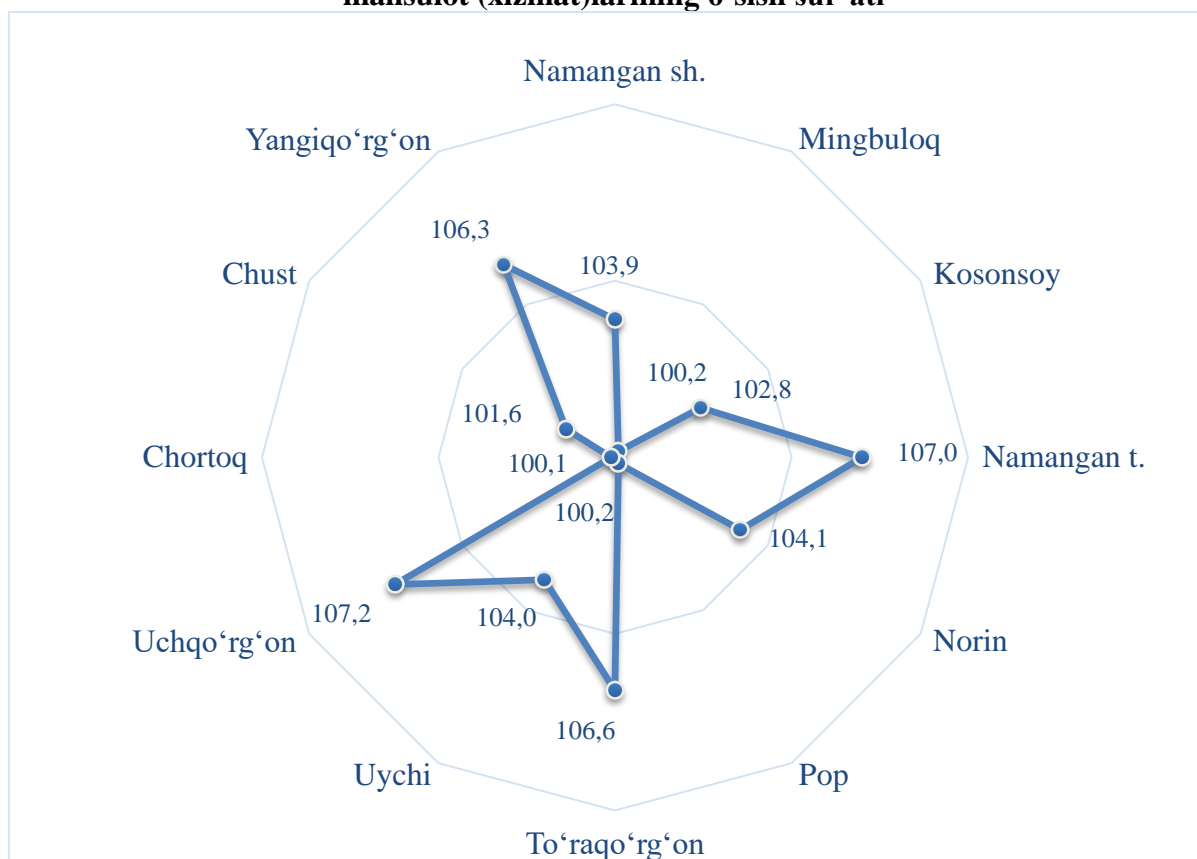
**Shahar va tumanlar kesimida qishloq, oʻrmon va baliqchilik  
xoʻjaligi mahsulot (xizmat)larining hajmi**



2021– yilning yanvar– iyun oylarida, shahar va tumanlar kesimida qishloq, oʻrmon va baliqchilik xoʻjaligi mahsulot (xizmat)larining eng yuqori hajmi Yangiqoʻrgʻon tumani (875,5 mlrd. soʻm) va Namangan shahrida (837,9 mlrd. soʻm) qayd etildi. Aksincha kam hajmga ega hududlarga Kosonsoy (437,8 mlrd. soʻm), Mingbuloq (445,0 mlrd. soʻm) va Chortoq tumalarini (517,8 mlrd. soʻm) keltirib oʻtish mumkin.

Viloyat koʻrsatkichidan yuqori oʻsish surʼatlari Uchqoʻrgʻon (107,2 %) Namangan tumani (107,0 %) va Toʻraqoʻrgʻon (106,6 %) tumanlarida kuzatildi. Norin (104,1 %), Yangiqoʻrgʻon (106,3 %), Uychi (104,0 %), Chust (101,6 %), Mingbuloq (100,2 %), Pop (100,2 %), Kosonsoy (102,8 %) tumanlarida hamda Namangan shahrida (103,9 %) esa aksincha oʻsish surʼatlari pastligi kuzatildi.

## Hududlar bo'yicha qishloq, o'rmon va baliqchilik xo'jaligi mahsulot (xizmat)larining o'sish sur'ati

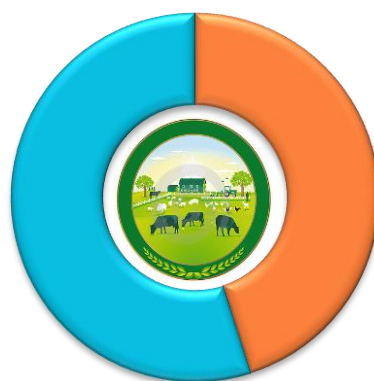


### Qishloq xo'jaligi mahsulotlari

2021–yilning yanvar–iyun oylarida ishlab chiqarilgan qishloq xo'jaligi mahsulotlari hajmi 8 127,9 mlrd. so'mni yoki 2020–yilning mos davriga nisbatan 103,9 % ni, shu jumladan, dehqonchilik mahsulotlari –3344,6 mlrd. so'mni (102,9 %), chorvachilik mahsulotlari– 4 089,7 mlrd. so'mni (105,1 %) tashkil qildi.

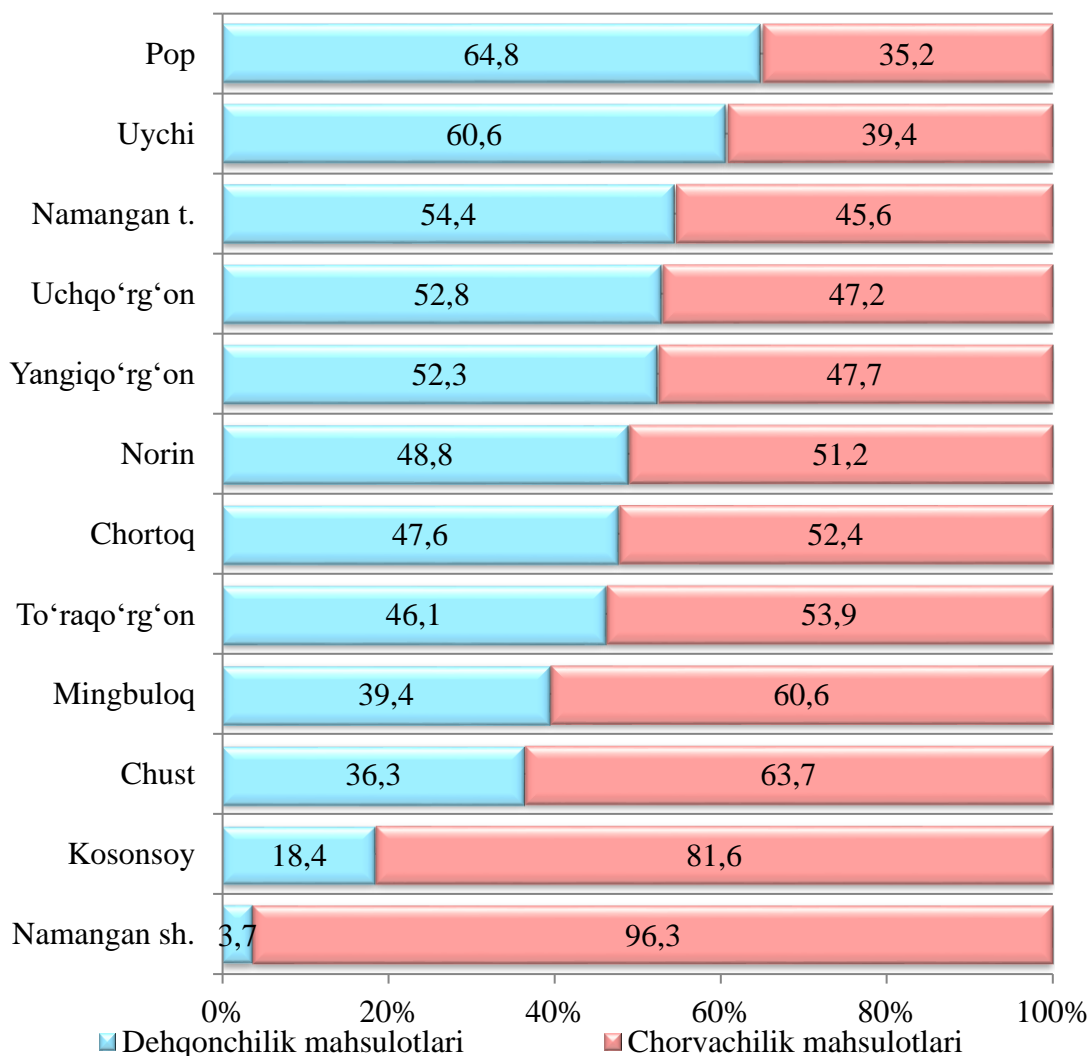
### Qishloq xo'jaligi mahsulotlari ishlab chiqarish hajmida dehqonchilik va chorvachilik mahsulotlarining ulushi

45,0 %  
Dehqonchilik  
mahsulotlari

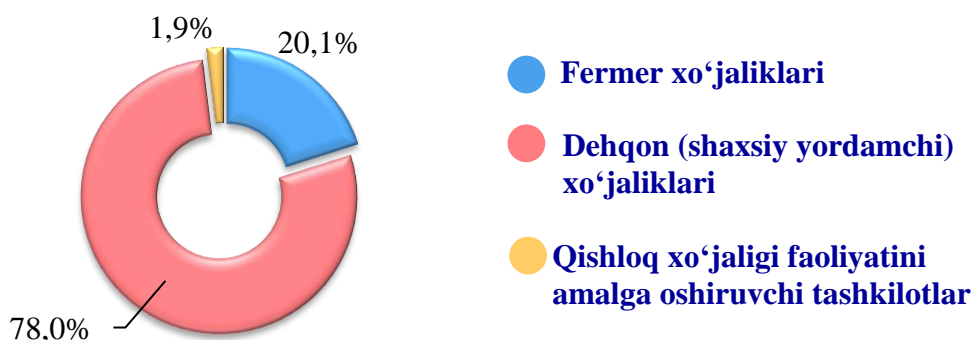


55,0 %  
Chorvachilik  
mahsulotlari

**Ishlab chiqarilgan qishloq xo‘jaligi mahsulotlari  
hajmining hududlar kesimida taqsimlanishi, % da**

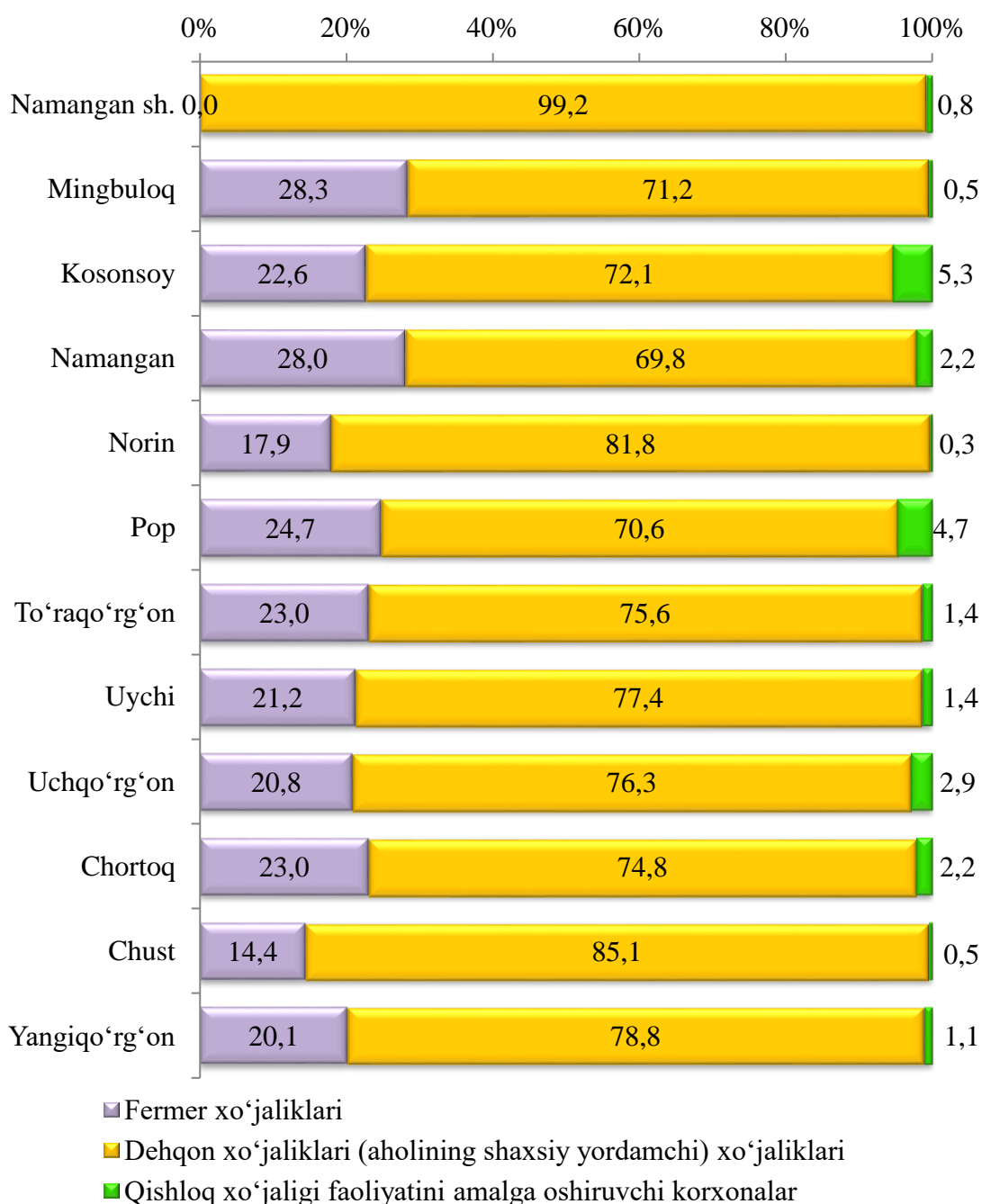


**Qishloq xo‘jaligi mahsulotlari ishlab chiqarish hajmida  
dehqonchilik va chorvachilik mahsulotlarining ulushi**



Xo‘jalik toifalari bo‘yicha tahlillar, qishloq xo‘jaligi mahsulotlari umumiy hajmining 78,0 % i – dehqon (shaxsiy yordamchi) xo‘jaliklariga, 20,1 % i – fermer xo‘jaliklariga, 1,9 % i – qishloq xo‘jaligi faoliyatini amalga oshiruvchi tashkilotlarga to‘g‘ri kelishini ko‘rsatmoqda.

**Ishlab chiqarilgan qishloq xo‘jaligi mahsulotlarining hududlar bo‘yicha xo‘jalik toifalari kesimida taqsimlanishi, % da**



2021– yilning yanvar – iyun oylari yakuniga ko‘ra ishlab chiqarilgan qishloq xo‘jaligi mahsulotlari tarkibidagi fermer xo‘jaliklarining ulushi bo‘yicha eng yuqori ko‘rsatkich Mingbuloq tumanida (28,3 %), dehqon (shaxsiy yordamchi) xo‘jaliklarining eng yuqori ulushi Namangan shahrida (99,2 %), qishloq xo‘jaligi faoliyatini amalga oshiruvchi tashkilotlarning eng yuqori ulushi Pop tumanida (4,7 %) qayd etildi.

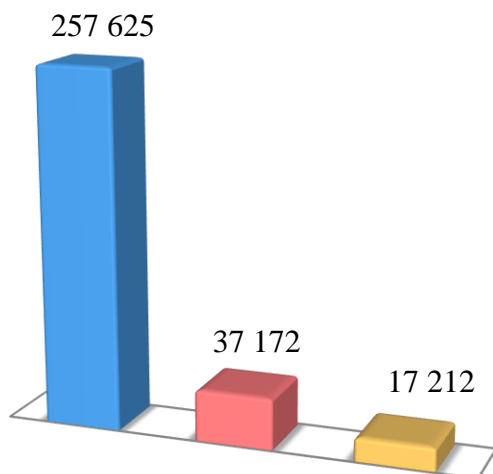
Fermer xo‘jaliklarining qishloq xo‘jaligi mahsuloti tarkibidagi ulushi bo‘yicha eng kam ko‘rsatkich Chust tumanida (14,4 %), dehqon (shaxsiy yordamchi) xo‘jaliklarining eng kam ulushi Mingbuloq tumanida (71,2 %), qishloq xo‘jaligi faoliyatini amalga oshiruvchi tashkilotlarning eng kam ulushi Norin tumanida (0,3 %) qayd etildi.

## Dehqonchilik

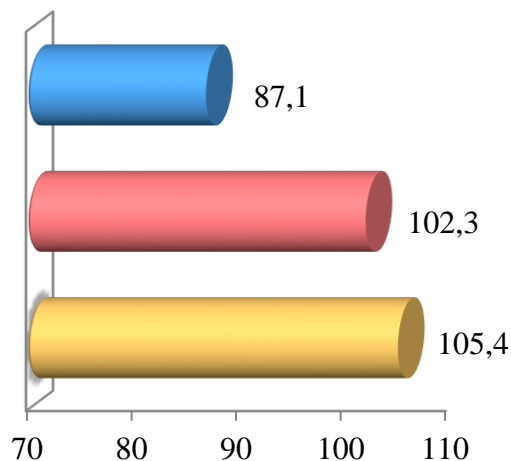
2021– yilning yanvar – iyun oylarida ishlab chiqarilgan dehqonchilik mahsulotlarining hajmi 3344,6 mlrd. soʻmni yoki 2020– yilning mos davriga nisbatan 102,9 % ni tashkil etdi. Ishlab chiqarilgan qishloq xoʻjaligi mahsulotlarining umumiy hajmida dehqonchilik mahsulotlarining ulushi 45,0 % ni tashkil qildi.

## Donli ekinlar

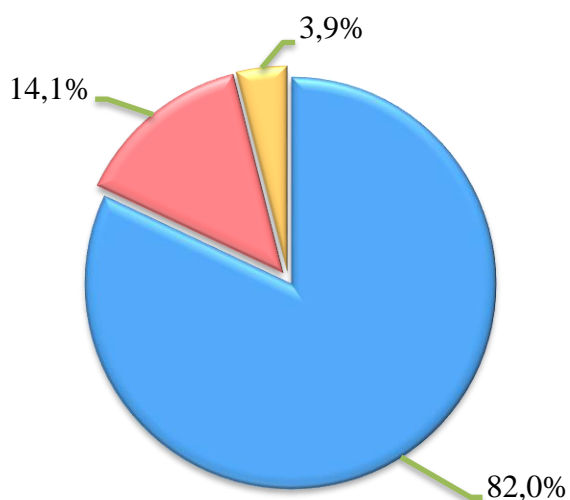
Hajmi, tonna



O'sish sur'ati, % da



Ishlab chiqarilgan mahsulotning xoʻjalik toifalari boʻyicha taqsimlanishi



- Fermer xoʻjaliklari
- Dehqon (shaxsiy yordamchi) xoʻjaliklari
- Qishloq faoliyatini amalga oshiruvchi tashkilotlar



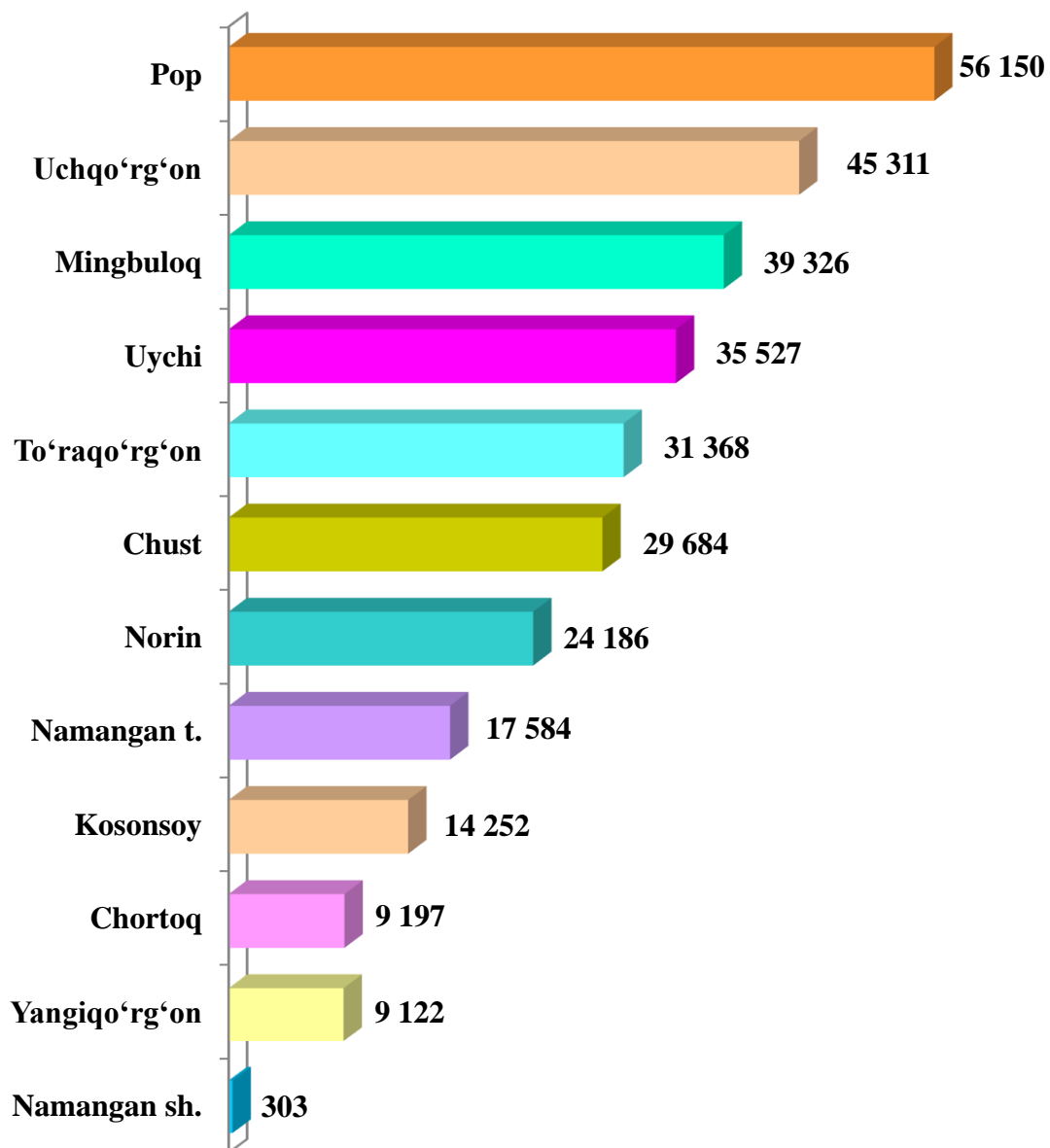
2021– yilning yanvar– iyun oylarida barcha toifadagi xoʻjaliklar tomonidan 312 009 tonna donli ekinlar (2020– yilning yanvar – iyuniga nisbatan 11,5 % ga kam) ishlab chiqarildi. Jami don ishlab chiqarish koʻrsatkichlarini xoʻjaliklar toifalari boʻyicha tahlil qilinganda, jami don ishlab chiqarish umumiy hajmidan 82,6 % i fermer xoʻjaliklari hissasiga toʻgʻri kelishini koʻrsatmoqda.



## Namangan viloyati bo'yicha donli ekinlar yetishtirish hajmi, tonna

2021 yilning yanvar-iyun oylarida don ekinlari ishlab chiqarish ko'rsatkichlarini tumanlar bo'yicha tahlil qilinganda Pop tumanida 56 150 tonna, Uchqo'rg'on (45 311), Mingbuloq (39 326) hamda Uychi (35 527) tumanlarida ishlab chiqarish hajmlarining yuqori ko'rsatkichlari kuzatildi.

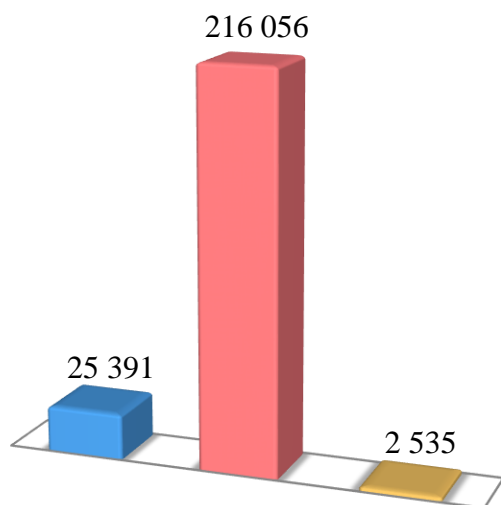
Kosonsoy (14 252), Chortoq 9 197 tonna, Yangiqo'rg'on (9 122) tumanlari hamda Namangan shahrida (303) esa aksincha ishlab chiqarish hajmlari pastligi kuzatildi.



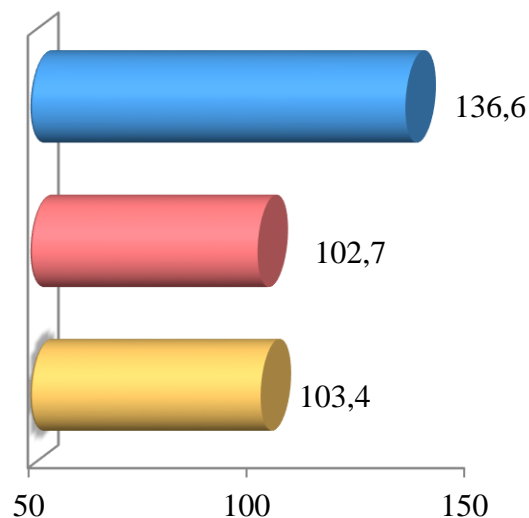


## Sabzavotlar

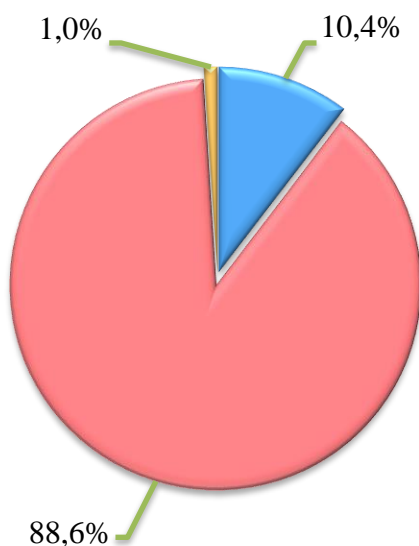
**Hajmi, tonna**



**O'sish sur'ati, % da**



**Ishlab chiqarilgan mahsulotning xo'jalik toifalari bo'yicha taqsimlanishi**



- Fermer xo'jaliklari
- Dehqon (shaxsiy yordamchi) xo'jaliklari
- Qishloq xo'jaligi faoliyatini amalga oshiruvchi tashkilotlar



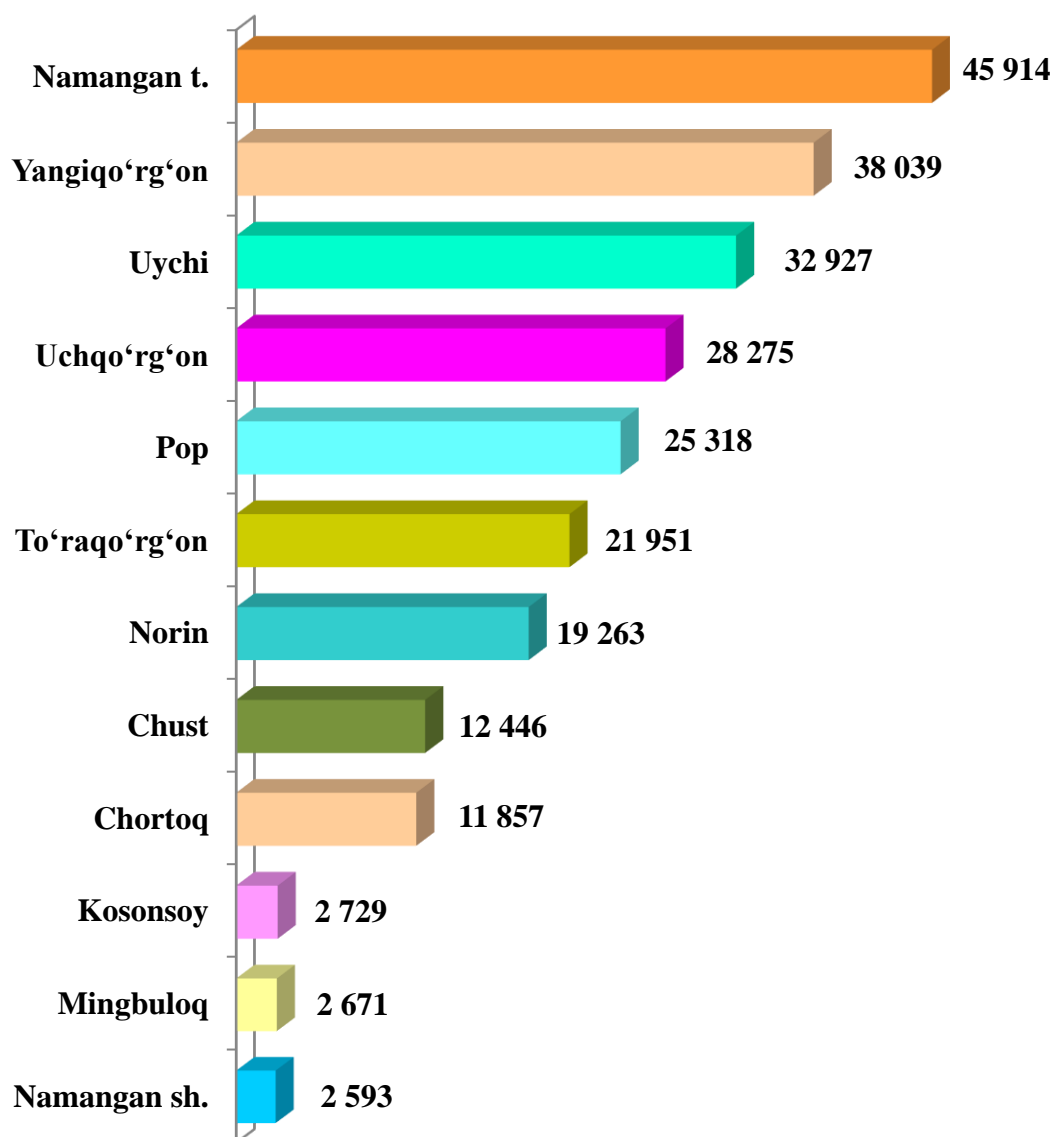
2021– yilning yanvar– iyun oylarida barcha toifadagi xo'jaliklar tomonidan 243 982 tonna sabzavotlar (2020 yilning yanvar iyuniga nisbatan 5,4 % ga ko'p) ishlab chiqarildi. Sabzavot ishlab chiqarish ko'rsatkichlarini xo'jaliklar toifalari bo'yicha tahlil qilinganda, sabzavot ishlab chiqarish umumiy hajmidan 88,6 % i dehqon (shaxsiy yordamchi) xo'jaliklari hissasiga to'g'ri kelishini ko'rsatmoqda.



**Namangan viloyati bo'yicha  
sabzavotlar yetishtirish  
hajmi, tonna**

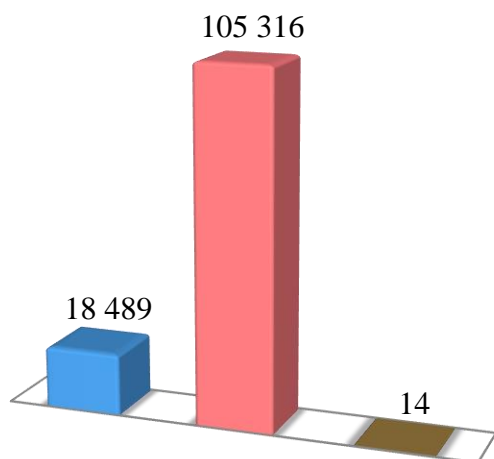
2020 yilning yanvar-iyun oylarida sabzavotlar ishlab chiqarish ko'rsatkichlarini tumanlar bo'yicha tahlil qilinganda Namangan tumanida 45 914 tonna, Yangiqo'rg'on (38 039), Uychi (32 927) hamda Uchqo'rg'on (28 275) tumanlarida ishlab chiqarish hajmlarining yuqori ko'rsatkichlari kuzatildi.

Chortoq tumanida (11 857 tonna), Kosonsoy (2 729), Mingbuloq (2 671) tumanlari hamda Namangan shahrida (2 593) esa aksincha ishlab chiqarish hajmlari pastligi kuzatildi.

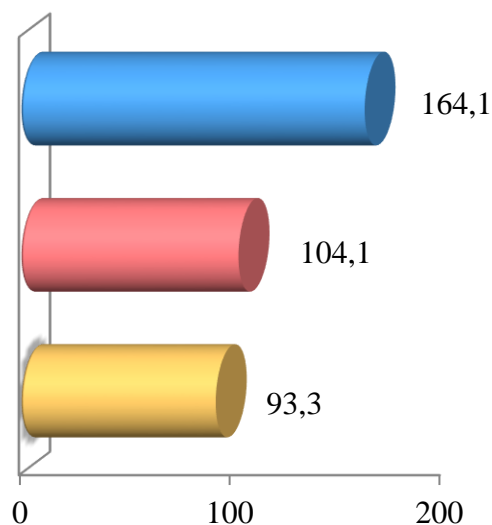


## Kartoshka

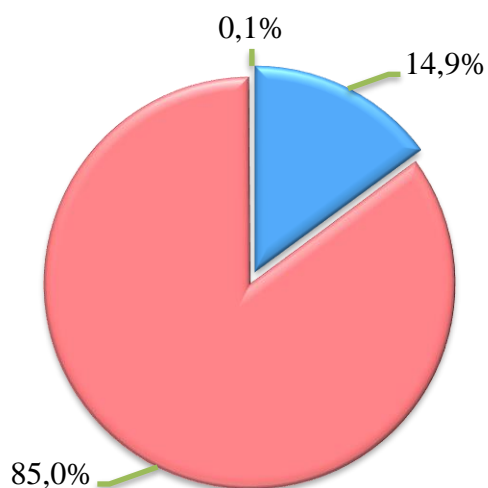
**Hajmi, tonna**



**O'sish sur'ati, % da**



**Ishlab chiqarilgan mahsulotning xo'jalik toifalari bo'yicha taqsimlanishi**



● Fermer xo'jaliklari

● Dehqon (shaxsiy yordamchi) xo'jaliklari

● Qishloq xo'jaligi faoliyatini amalga oshiruvchi tashkilotlar



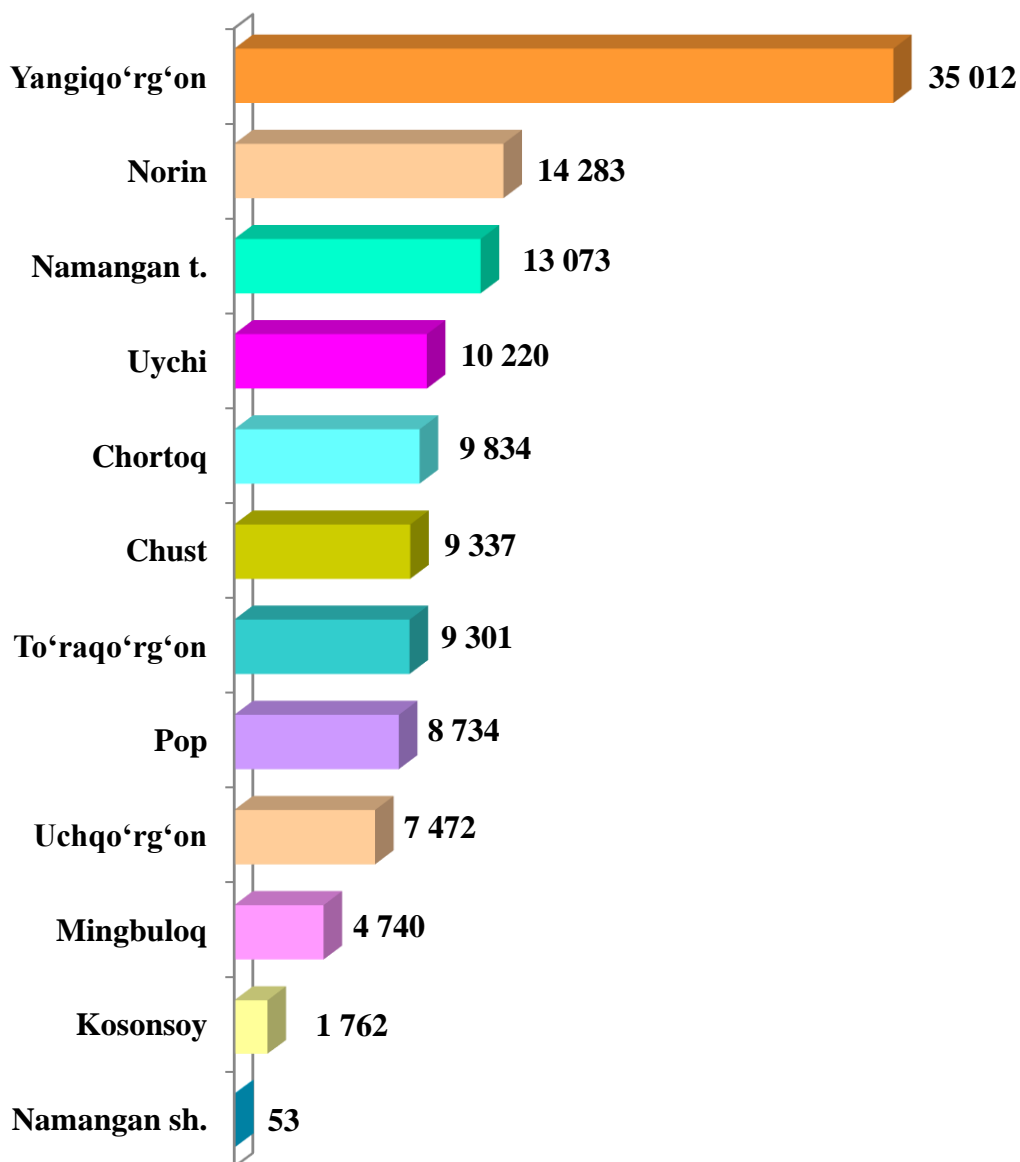
2021– yilning yanvar– iyun oylarida barcha toifadagi xo'jaliklar tomonidan 123 819 tonna kartoshka (2020– yilning yanvar– iyuniga nisbatan 10,1 % ga ko'p) ishlab chiqarildi. Kartoshka ishlab chiqarish ko'rsatkichlarini xo'jaliklar toifalari bo'yicha tahlil qilinganda, kartoshka ishlab chiqarish umumiy hajmidan 85,1 % i dehqon (shaxsiy yordamchi) xo'jaliklari hissasiga to'g'ri kelishini ko'rsatmoqda.



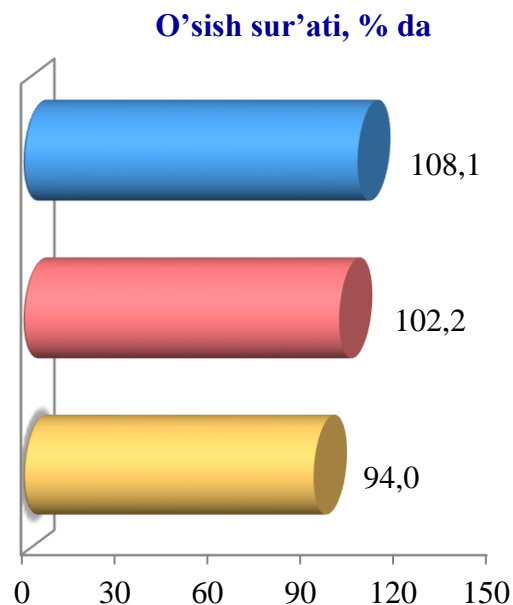
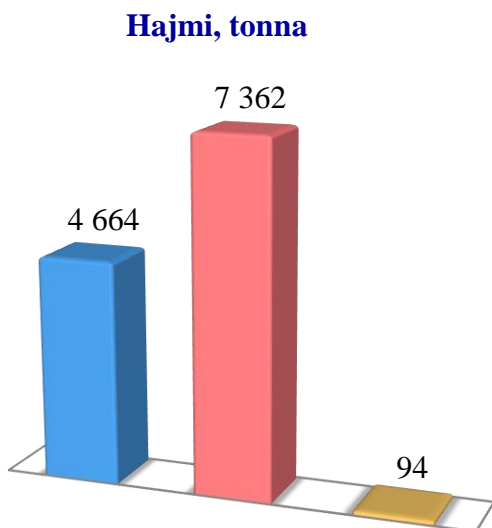
**Namangan viloyati bo'yicha  
kartoshka yetishtirish  
hajmi, tonna**

2021 yilning yanvar-iyun oylarida kartoshka ishlab chiqarish ko'rsatkichlarini tumanlar bo'yicha tahlil qilinganda Yangiqo'rg'on tumanida 35 012 tonna, Norin (14 283), Namangan tuman (13 073), Uychi (10 220) hamda Chortoq (9 834) tumanlarida ishlab chiqarish hajmlarining yuqori ko'rsatkichlari kuzatildi.

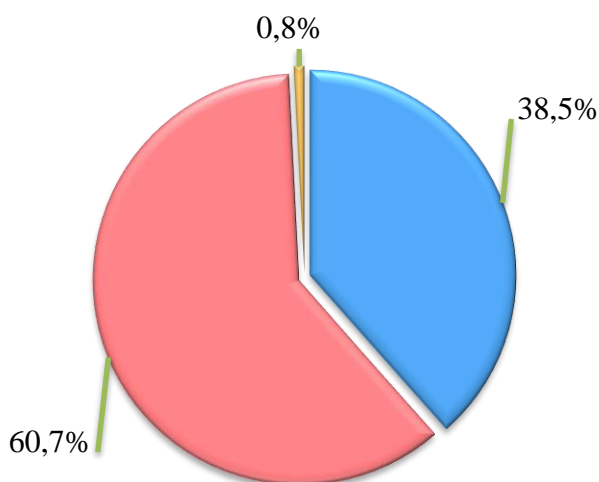
Uchqo'rg'on tumani 7 472 tonna Mingbuloq (4 740) va Kosonsoy (1 762) hamda Namangan shahrida (53) esa aksincha ishlab chiqarish hajmlari pastligi kuzatildi.



## Poliz



### Ishlab chiqarilgan mahsulotning xo'jalik toifalari bo'yicha taqsimlanishi



- Fermer xo'jaliklari
- Dehqon (shaxsiy yordamchi) xo'jaliklari
- Qishloq xo'jaligi faoliyatini amalga oshiruvchi tashkilotlar



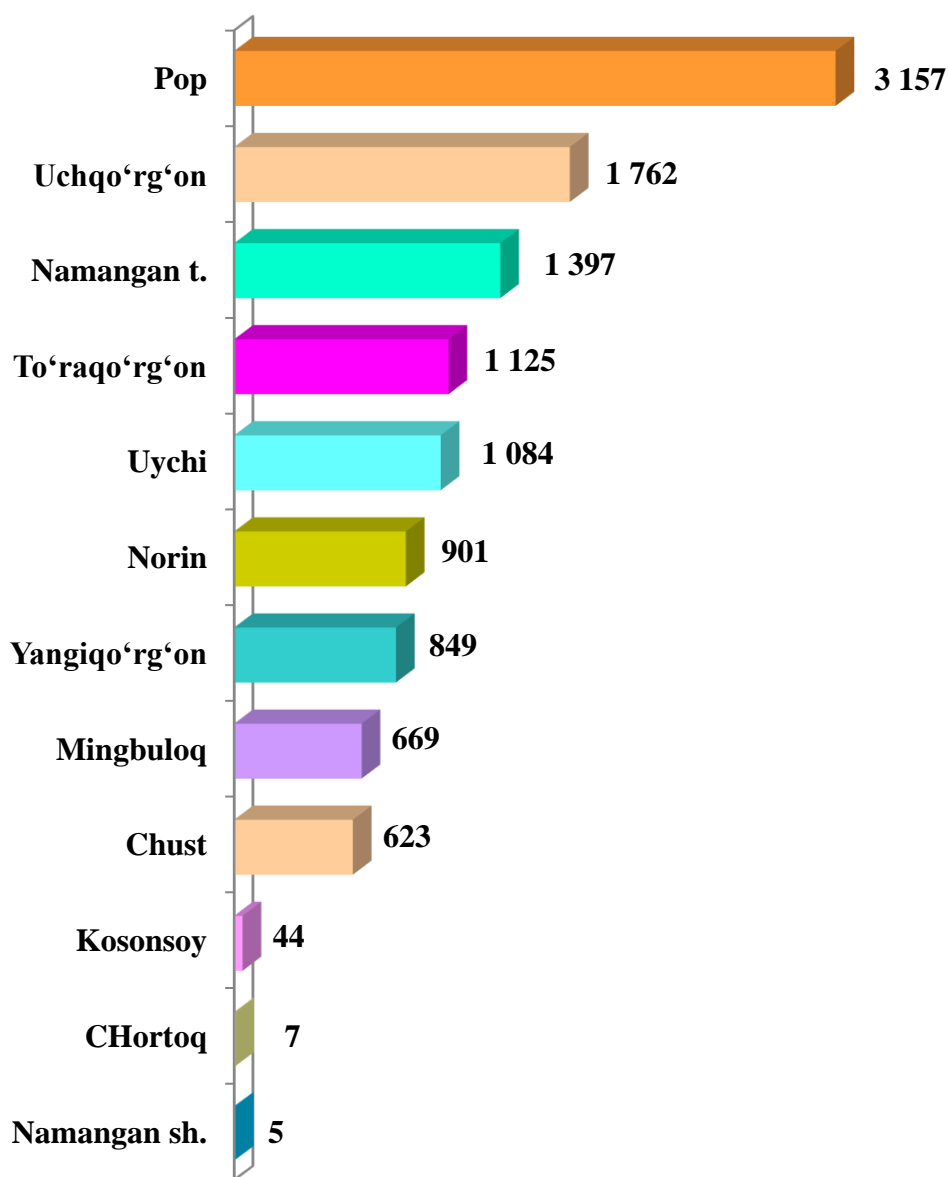
2021–yilning yanvar–iyun oylarida barcha toifadagi xo'jaliklar tomonidan 12 120 tonna poliz (2020 yilning yanvar–iyuniga nisbatan 4,3 % ga ko'p) ishlab chiqarildi. Poliz ishlab chiqarish ko'rsatkichlarini xo'jaliklar toifalari bo'yicha tahlil qilinganda, poliz ishlab chiqarish umumiy hajmidan 60,7 % i dehqon (shaxsiy yordamchi) xo'jaliklari hissasiga to'g'ri kelishini ko'rsatmoqda.



**Namangan viloyati bo'yicha  
poliz yetishtirish  
hajmi, tonna**

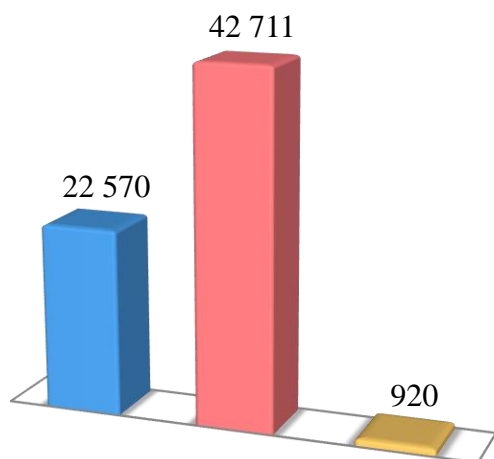
2021 yilning yanvar-iyun oylarida poliz ishlab chiqarish ko'rsatkichlarini tumanlar bo'yicha tahlil qilinganda Pop tumanida 3 157 tonna, Uchqo'rg'on (1 762), hamda Namangan (1 397) tumanlarida ishlab chiqarish hajmlarining yuqori ko'rsatkichlari kuzatildi.

Chust tumanida 623 tonna, Kosonsoy (44), Chortoq (7), tumanlarida va Namangan shahrida (5) esa aksincha ishlab chiqarish hajmlari pastligi kuzatildi

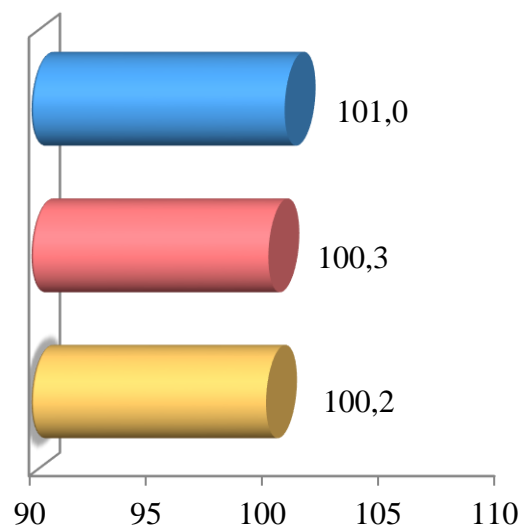


## Meva va rezevorlar

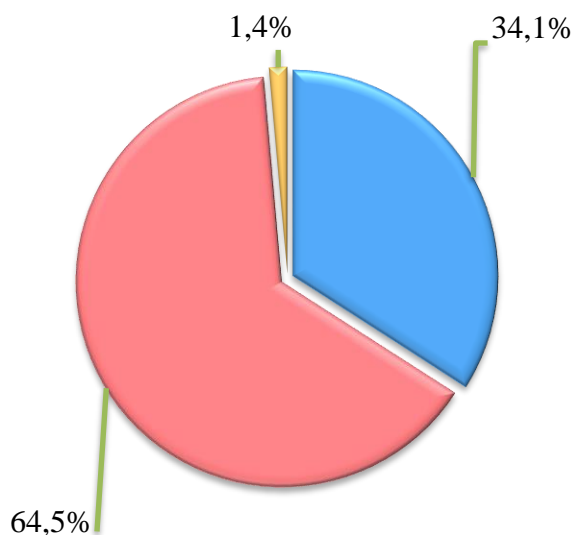
Hajmi, tonna



O'sish sur'ati, % da



Ishlab chiqarilgan mahsulotning xo'jalik toifalari bo'yicha taqsimlanishi



- Fermer xo'jaliklari
- Dehqon (shaxsiy yordamchi) xo'jaliklari
- Qishloq xo'jaligi faoliyatini amalga oshiruvchi tashkilotlar



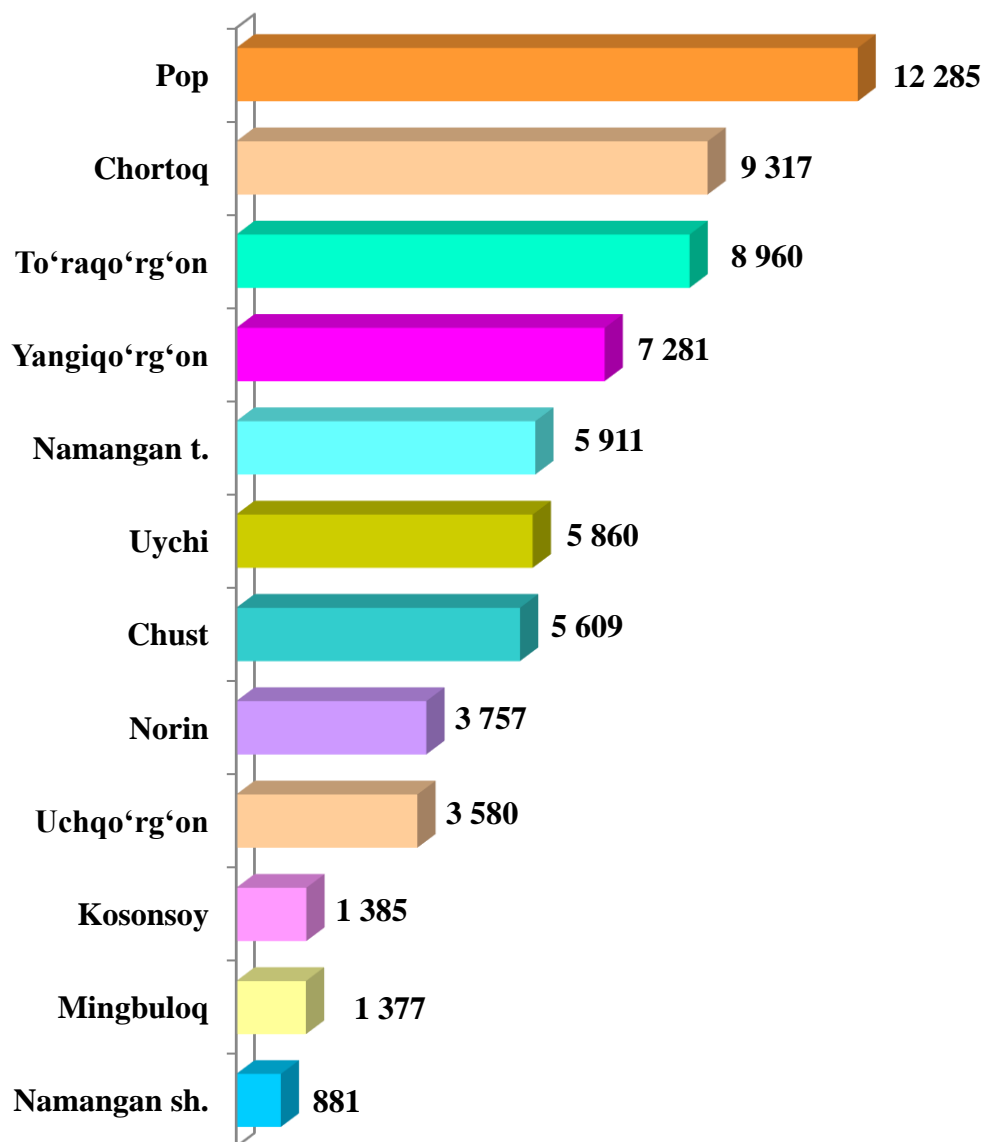
2021–yilning yanvar–iyun oylarida barcha toifadagi xo'jaliklar tomonidan 66 201 tonna meva va rezevorlar (2020–yilning yanvar–iyuniga nisbatan 0,5 % ga ko'p) ishlab chiqarildi. Meva va rezevorlar ishlab chiqarish ko'rsatkichlarini xo'jaliklar toifalari bo'yicha tahlil qilinganda, meva va rezevorlar ishlab chiqarish umumiy hajmidan 65,2 % i dehqon (shaxsiy yordamchi) xo'jaliklari hissasiga to'g'ri kelishini ko'rsatmoqda.



**Namangan viloyati bo'yicha  
meva va rezevorlar yetishtirish  
hajmi, tonna**

2021 yilning yanvar-iyun oylarida meva va rezevorlar ishlab chiqarish ko'rsatkichlarini tumanlar bo'yicha tahlil qilinganda Pop tumanida 12 285 tonna, Chortoq (9 317), To'raqo'rg'on (8 960) hamda Yangiqo'rg'on (7 281) tumanlarida ishlab chiqarish hajmlarining yuqori ko'rsatkichlari kuzatildi.

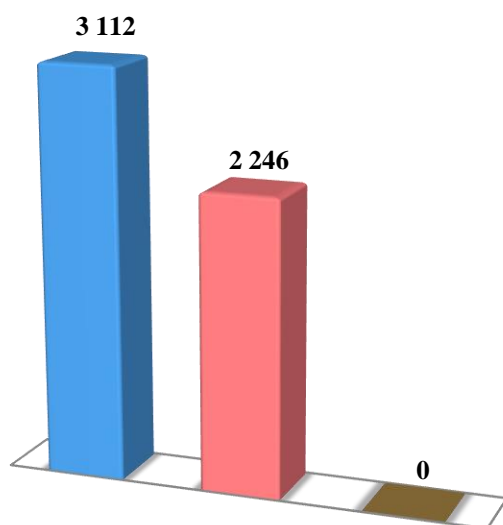
Uchqo'rg'on tumani 3 580 tonna, Kosonsoy (1 385) tonna, Mingbuloq (1 377), tumanlari hamda Namangan shahrida (881) esa aksincha ishlab chiqarish hajmlari pastligi kuzatildi.



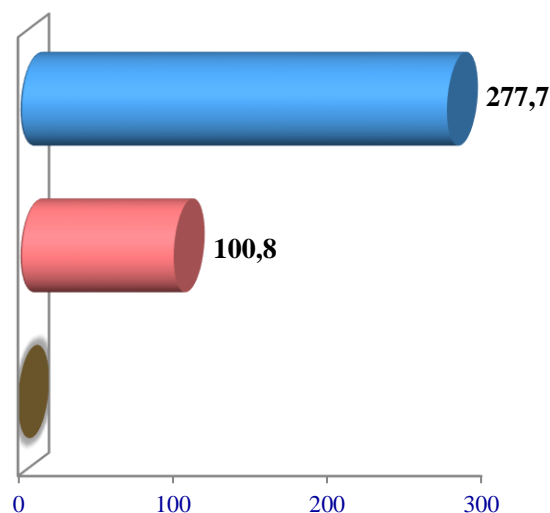


## Uzum

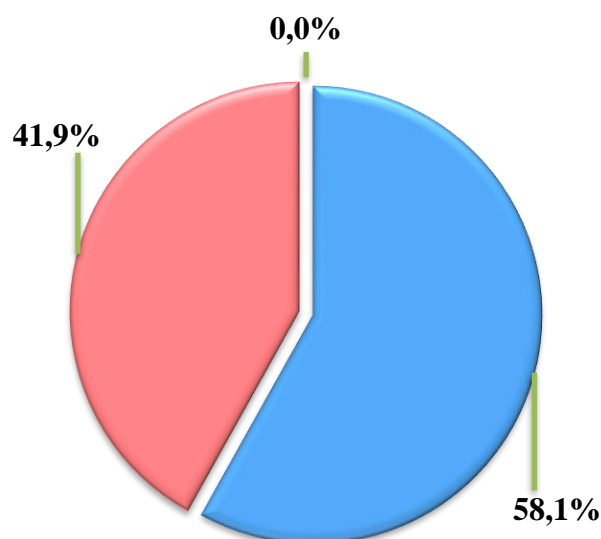
Hajmi, t.



O'sish sur'ati



Ishlab chiqarilgan mahsulotning xo'jalik toifalari bo'yicha taqsimlanishi



- Fermer xo'jaliklari
- Dehqon (shaxsiy yordamchi) xo'jaliklari
- Qishloq xo'jaligi faoliyatini amalga oshiruvchi tashkilotlar



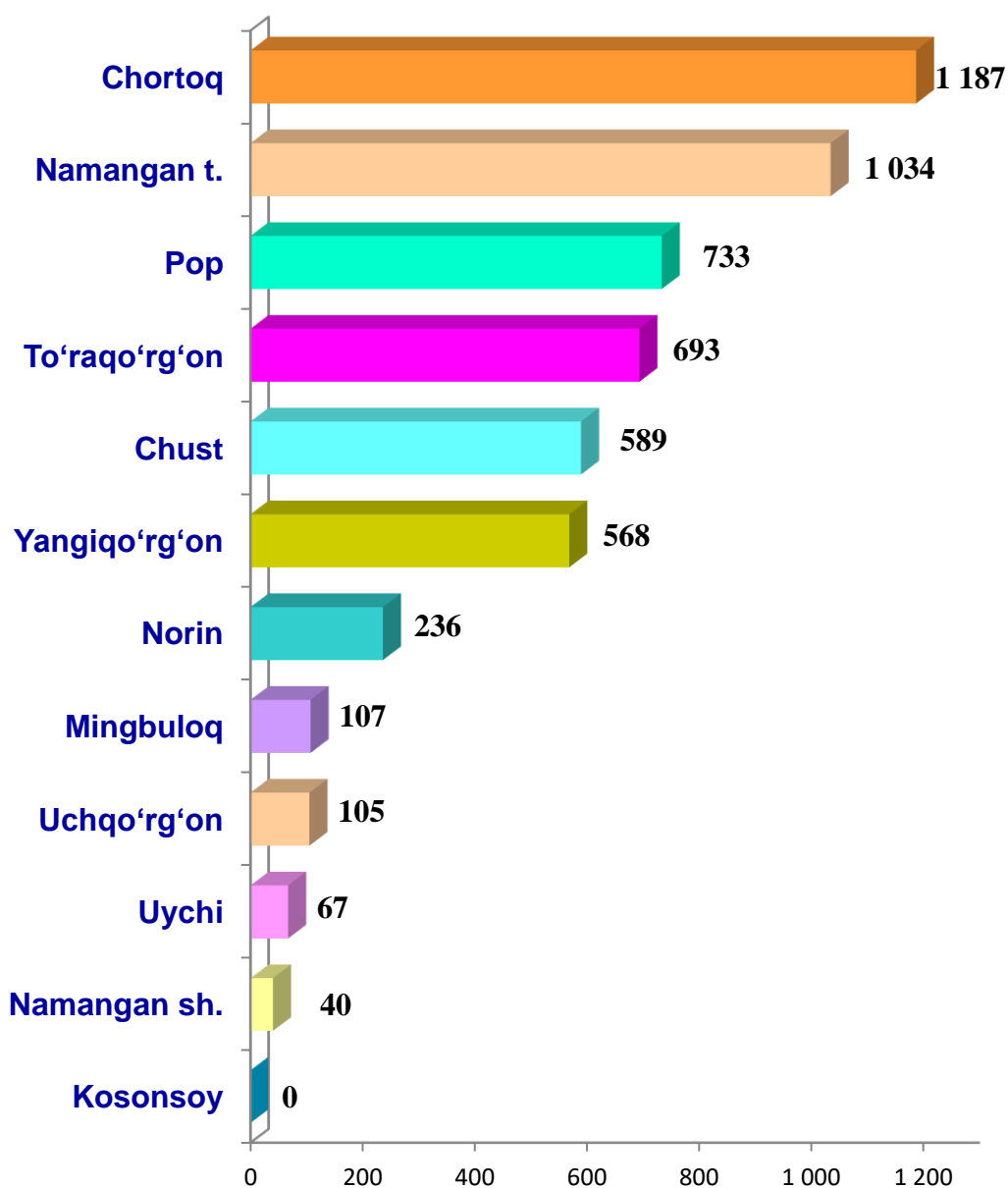
2021– yilning yanvar– iyun oylarida barcha toifadagi xo'jaliklar tomonidan 5 358 tonna uzum (2020– yilning yanvar– iyuniga nisbatan 60,0 % ga ko'p) ishlab chiqarildi. Uzum ishlab chiqarish ko'rsatkichlarini xo'jaliklar toifalari bo'yicha tahlil qilinganda, uzum ishlab chiqarish umumiy hajmidan 66,5 % i dehqon (shaxsiy yordamchi) xo'jaliklari hissasiga to'g'ri kelishini ko'rsatmoqda.



**Namangan viloyati bo'yicha  
uzum yetishtirish  
hajmi, tonna**

2021 yilning yanvar-iyun oylarida uzum ishlab chiqarish ko'rsatkichlarini tumanlar bo'yicha tahlil qilinganda Chortoq tumanida 1 187 tonna, Namangan (1 034), Pop (733) hamda To'raqo'rg'on (693) tumanlarida ishlab chiqarish hajmlarining yuqori ko'rsatkichlari kuzatildi.

Uchqo'rg'on tumani 105 tonna, Uychi (67) tonna, Namangan sh (40), tumanlari hamda Kosonsoy (0) esa aksincha ishlab chiqarish hajmlari pastligi kuzatildi.



**2021 yilning yanvar-iyun oylarida dehqonchilik  
mahsulotlarini etishtirish**

	tonna	O'sish sur'ati, % da
<b>Don jami</b>	<b>312 009</b>	<b>89,5</b>
<i>shu jumladan:</i>		
Fermer xo'jaliklari	257 625	87,1
Dehqon (aholining shaxsiy yordamchi) xo'jaliklari	37 172	102,3
Qishloq xo'jaligi faoliyatini amalga oshiruvchi tashkilotlar	17 212	105,4
<b>shundan boshqali don</b>	<b>297 036</b>	<b>88,1</b>
<i>shu jumladan:</i>		
Fermer xo'jaliklari	255 536	87,7
Dehqon (aholining shaxsiy yordamchi) xo'jaliklari	24 470	82,9
Qishloq xo'jaligi faoliyatini amalga oshiruvchi tashkilotlar	17 030	105,4
<b>Shu jumladan bug'doy</b>	<b>297 036</b>	<b>88,1</b>
<i>shu jumladan:</i>		
Fermer xo'jaliklari	255 536	87,7
Dehqon (aholining shaxsiy yordamchi) xo'jaliklari	24 470	82,9
Qishloq xo'jaligi faoliyatini amalga oshiruvchi tashkilotlar	17 030	105,4
<b>Kartoshka</b>	<b>123 819</b>	<b>110,1</b>
<i>shu jumladan:</i>		
Fermer xo'jaliklari	18 489,5	164,1
Dehqon (aholining shaxsiy yordamchi) xo'jaliklari	105 316	104,1
Qishloq xo'jaligi faoliyatini amalga oshiruvchi tashkilotlar	14	93,3

	tonna	O'sish sur'ati, % da
<b>Sabzavotlar jami</b>	<b>243 982</b>	<b>105,4</b>
<i>shu jumladan:</i>		
Fermer xo'jaliklari	25 391	136,6
Dehqon (aholining shaxsiy yordamchi) xo'jaliklari	216 056	102,7
Qishloq xo'jaligi faoliyatini amalga oshiruvchi tashkilotlar	2 535	103,4
<b>Poliz</b>	<b>12 120</b>	<b>104,3</b>
<i>shu jumladan:</i>		
Fermer xo'jaliklari	4 664	108,1
Dehqon (aholining shaxsiy yordamchi) xo'jaliklari	7 362	102,2
Qishloq xo'jaligi faoliyatini amalga oshiruvchi tashkilotlar	94	94,0
<b>Meva va rezavorlar</b>	<b>66 201</b>	<b>100,5</b>
<i>shu jumladan:</i>		
Fermer xo'jaliklari	22 570	101
Dehqon (aholining shaxsiy yordamchi) xo'jaliklari	42 711	100,3
Qishloq xo'jaligi faoliyatini amalga oshiruvchi tashkilotlar	920	100,2
<b>Uzum</b>	<b>5 358</b>	<b>160,0</b>
<i>shu jumladan:</i>		
Fermer xo'jaliklari	3 112	277,0
Dehqon (aholining shaxsiy yordamchi) xo'jaliklari	2 246	100,8
Qishloq xo'jaligi faoliyatini amalga oshiruvchi tashkilotlar	0	0

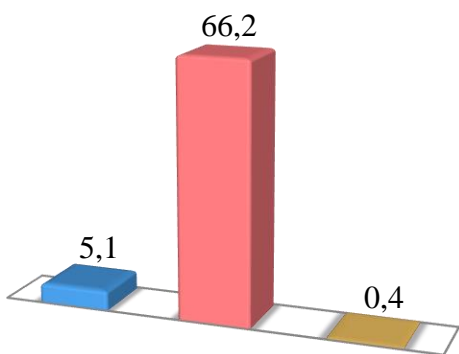


## Chorvachilik

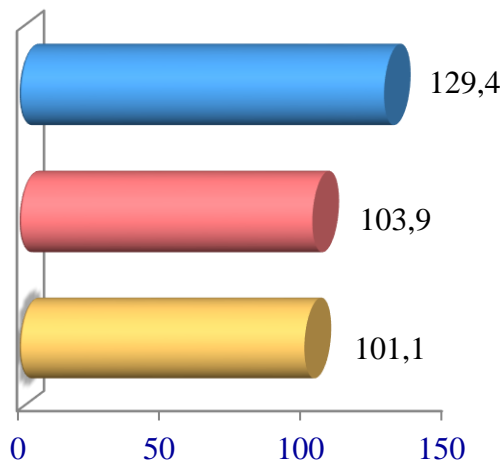
2021– yilning yanvar– iyun oylarida chorvachilik mahsulotlarini ishlab chiqarish hajmi 4 089,7 mlrd. so‘mni yoki 2020– yilning mos davriga nisbatan 105,1 % ni tashkil qildi. Ishlab chiqarilgan qishloq xo‘jaligi mahsulotlarining umumiy hajmida chorvachilik mahsulotlarining ulushi 55,0 % ni tashkil etdi.

### Go‘sht (tirik vaznda)

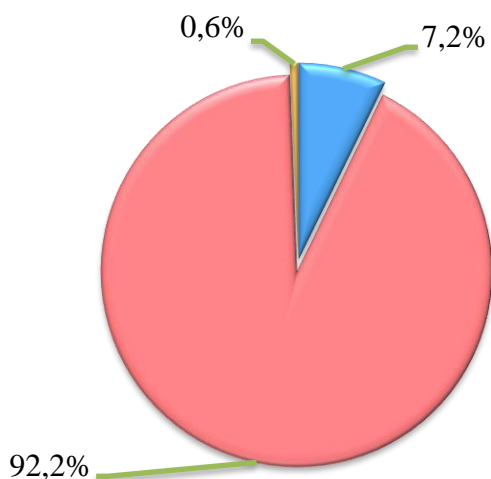
Hajmi, ming tonna



O‘shish sur‘ati, % da



Ishlab chiqarilgan mahsulotning xo‘jalik toifalari bo‘yicha taqsimlanishi



- Fermer xo‘jaliklari
- Dehqon (shaxsiy yordamchi) xo‘jaliklari
- Qishloq xo‘jaligi faoliyatini amalga oshiruvchi tashkilotlar



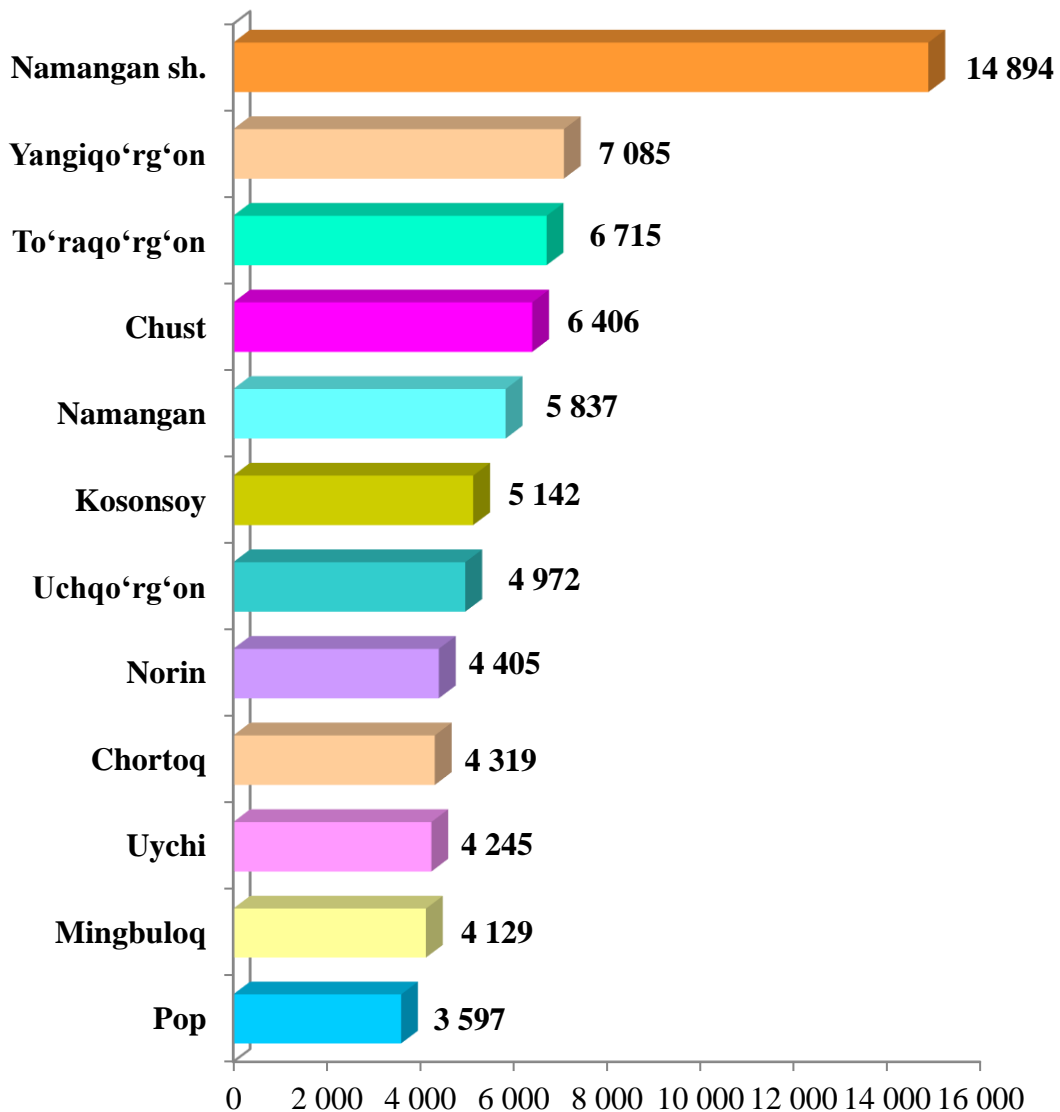
2021– yilning yanvar– iyun oylarida barcha toifadagi xo‘jaliklar tomonidan tirik vaznda 71,7 ming tonna go‘sht (2020– yilning yanvar– iyuniga nisbatan 5,4 % ga ko‘p) ishlab chiqarildi. Go‘sht ishlab chiqarish ko‘rsatkichlari xo‘jaliklar toifalari bo‘yicha tahlil etilganda, go‘sht ishlab chiqarish umumiy hajmidan 93,5 % i dehqon (shaxsiy yordamchi) xo‘jaliklari hissasiga to‘g‘ri kelganini qayd etish zarur.



**Namangan viloyati bo'yicha  
go'sht (tirik vaznda)  
etishtirish hajmi, tonna**

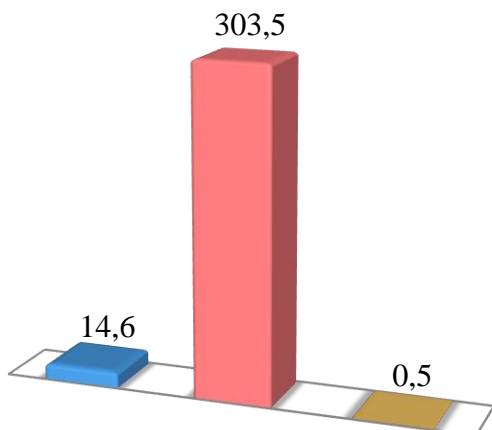
2021 yilning yanvar-iyun oylarida go'sht (tirik vaznda) ishlab chiqarish ko'rsatkichlarini tumanlar bo'yicha tahlil qilinganda Namangan shahrida 14 894 tonna, Yangiqo'rg'on (7 085), To'raqo'rg'on (6 715) hamda Chust (6 406) tumanlarida ishlab chiqarish hajmlarining yuqori ko'rsatkichlari kuzatildi.

Chortoq tumanida 4 319 tonna, Uychi (4 245), Mingbuloq (4 129) hamda Pop (3 597) tumanlarida ishlab chiqarish hajmlari pastligi kuzatildi.

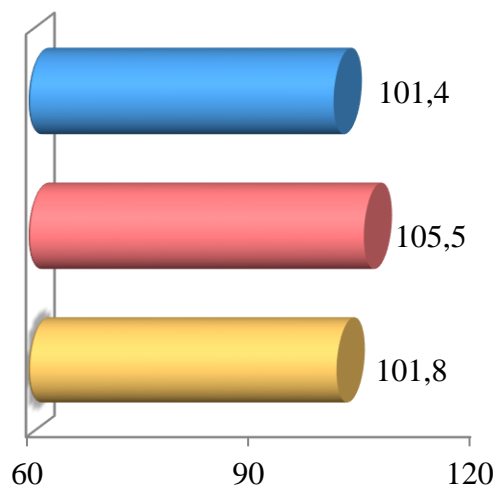


## Sut

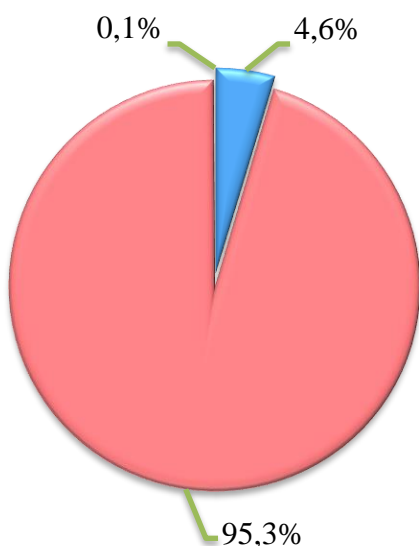
Hajmi, ming tonna



O'sish sur'ati, % da



Ishlab chiqarilgan mahsulotning xo'jalik toifalari bo'yicha taqsimlanishi



- Fermer xo'jaliklari
- Dehqon (shaxsiy yordamchi) xo'jaliklari
- Qishloq xo'jaligi faoliyatini amalga oshiruvchi tashkilotlar



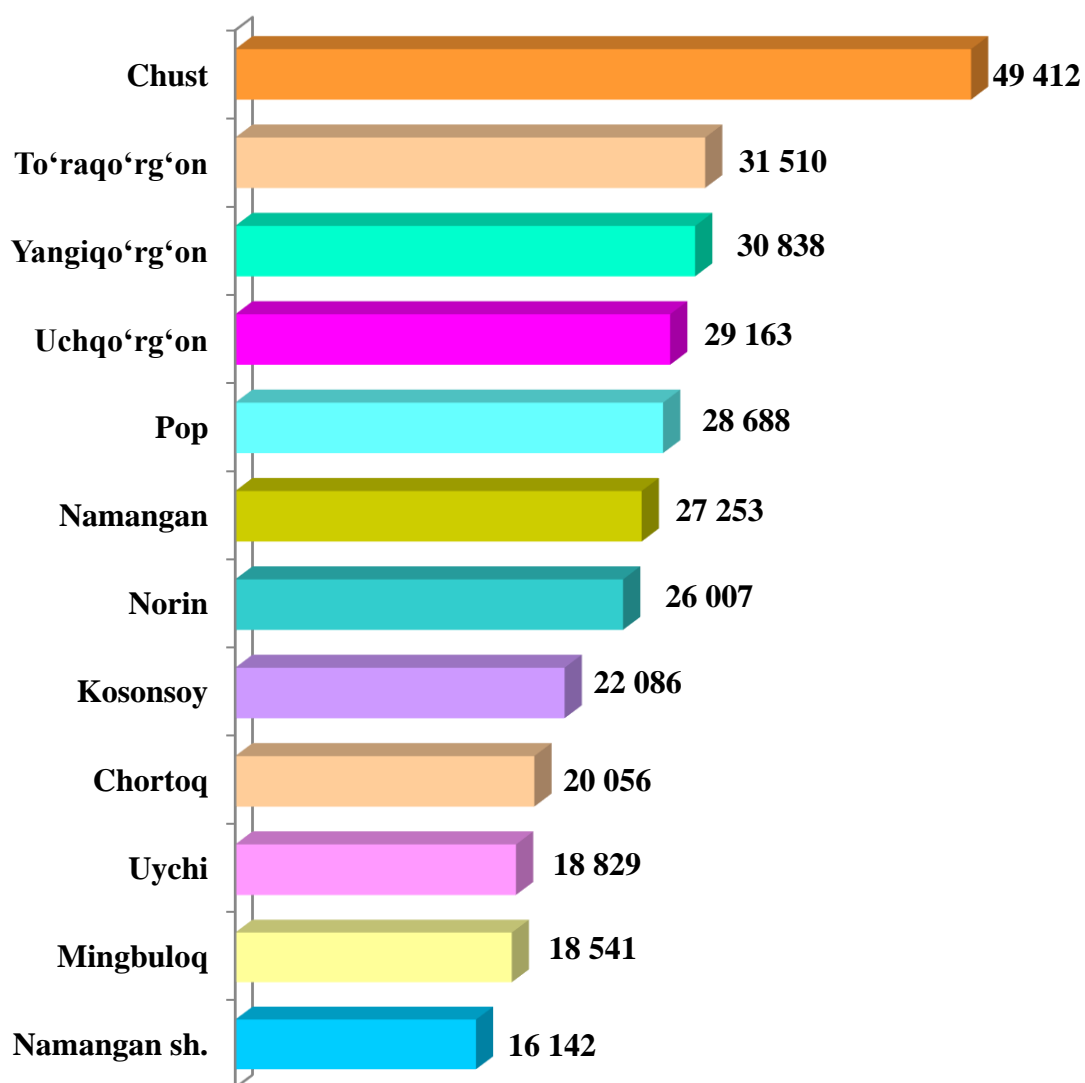
2021– yilning yanvar– iyun oylarida barcha toifadagi xo'jaliklar tomonidan 318,5 ming tonna sut (2020– yilning yanvar– iyuniga nisbatan 5,3 % ga ko'p) ishlab chiqarildi. Sut ishlab chiqarish ko'rsatkichlarini xo'jalik toifalari bo'yicha tahlil qilinganda, sut ishlab chiqarish umumiy hajmidan 95,3 % i dehqon (shaxsiy yordamchi) xo'jaliklari hissasiga to'g'ri kelishini ko'rsatmoqda.



## Namangan viloyati bo'yicha ishlab chiqarilgan sut hajmi, tonna

2021 yilning yanvar-iyun oylarida sut ishlab chiqarish ko'rsatkichlarini tumanlar bo'yicha tahlil qilinganda Chust tumanida 49 412 tonna, To'raqo'rg'on (31 510), Yangiqo'rg'on (30 838), Uchqo'rg'on (29 163) tumanlari hamda Pop tumanida (28 688) ishlab chiqarish hajmlarining yuqori ko'rsatkichlari kuzatildi.

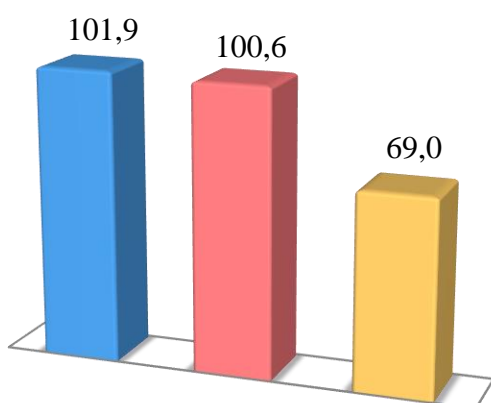
Chortoq tumanida 20 056 tonna, Uychi (18 829), Mingbuloq (18 541) hamda Namangan shaxrida (16 142) ishlab chiqarish hajmlari pastligi kuzatildi.



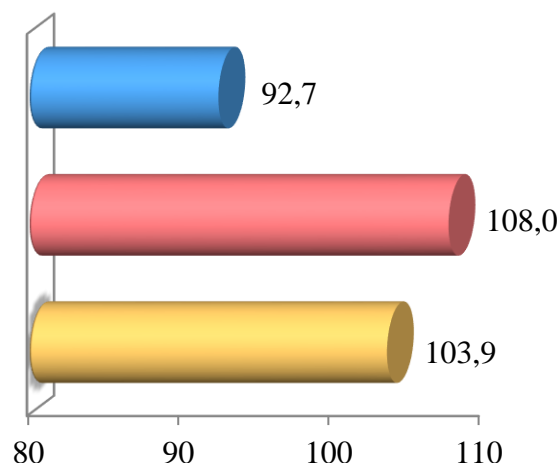


## Tuxum

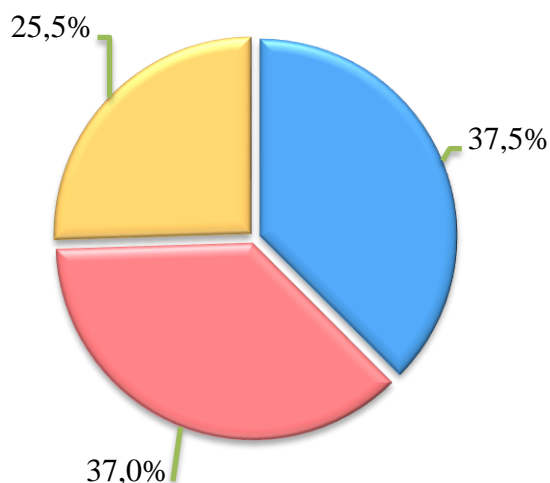
Hajmi, mln. dona



O'sish sur'ati, % da



Ishlab chiqarilgan mahsulotning xo'jalik toifalari bo'yicha taqsimlanishi



- Fermer xo'jaliklari
- Dehqon (shaxsiy yordamchi) xo'jaliklari
- Qishloq xo'jaligi faoliyatini amalga oshiruvchi tashkilotlar



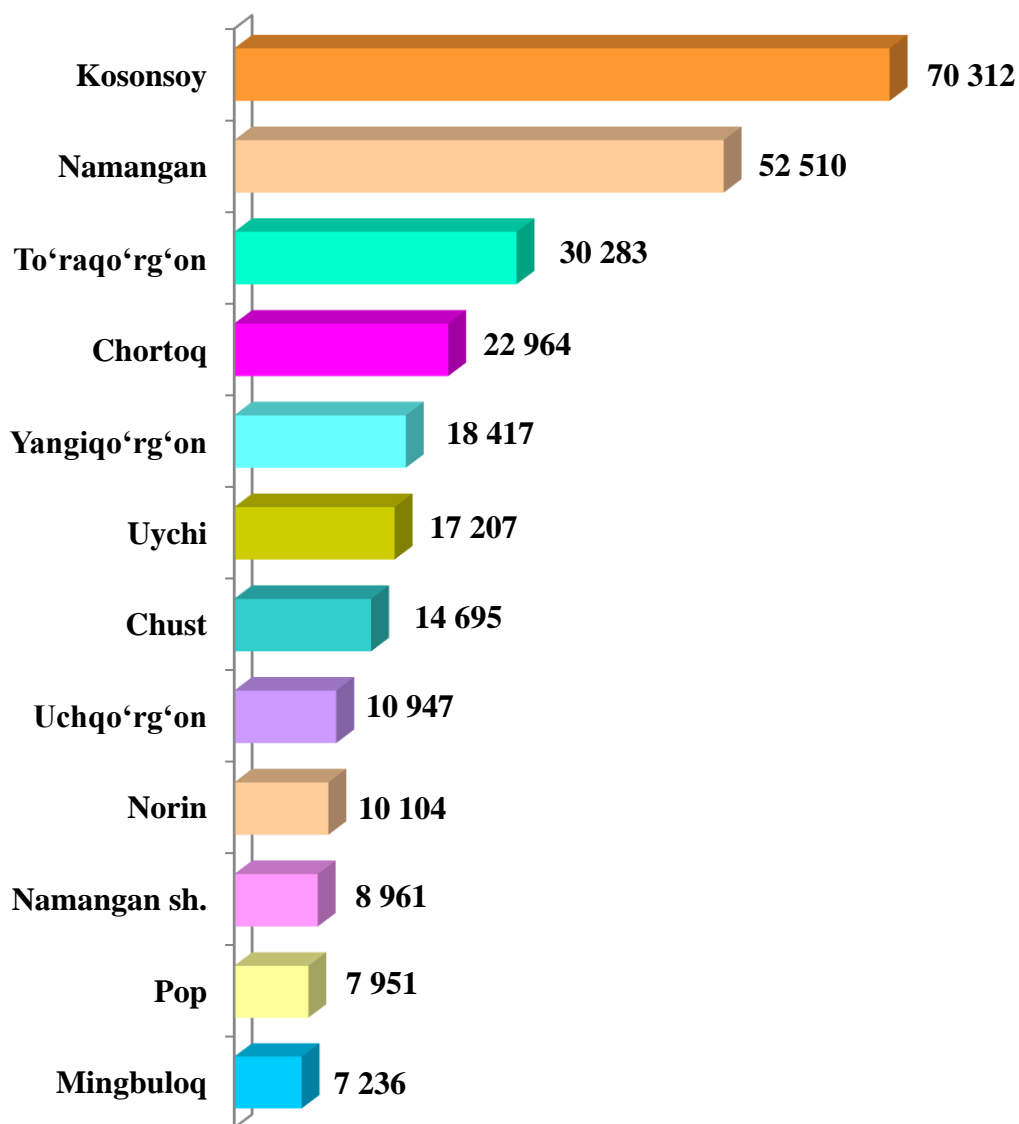
2021–yilning yanvar–iyun oylarida barcha toifadagi xo'jaliklar tomonidan 271,6 mln. dona tuxum (2020–yilning yanvar–iyuniga nisbatan 0,7 % ga kam) ishlab chiqarildi. Tuxum ishlab chiqarish ko'rsatkichlari xo'jalik toifalari bo'yicha tahlil etilganda, tuxum ishlab chiqarish umumiy hajmidan 37,5 % i fermer (shaxsiy yordamchi) hissasiga to'g'ri keldi.



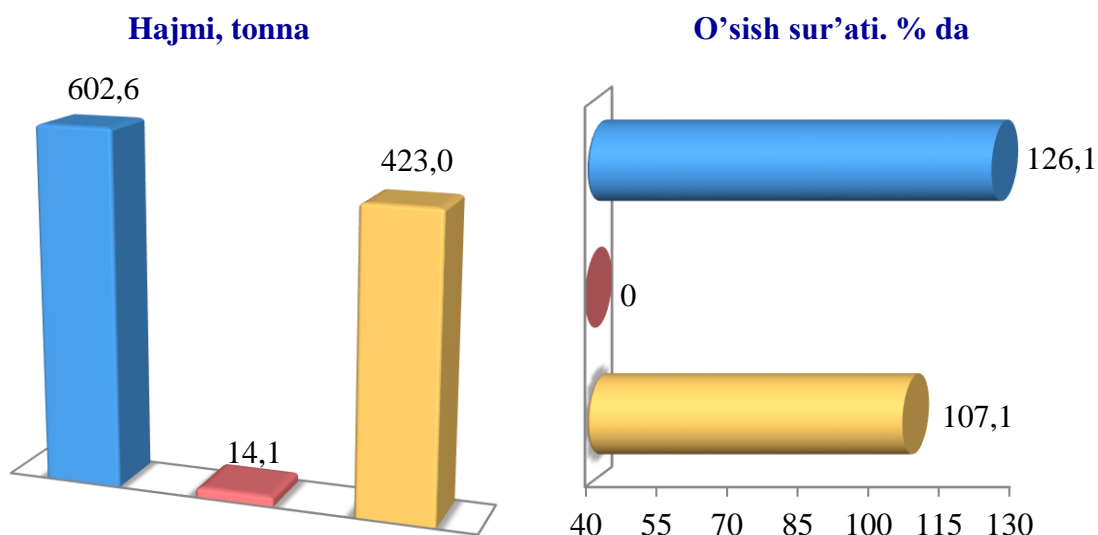
**Namangan viloyati bo'yicha  
olingan tuxum  
hajmi, ming dona**

2021 yilning yanvar-iyun oylarida tuxum ishlab chiqarish ko'rsatkichlarini tumanlar bo'yicha tahlil qilinganda Kosonsoy tumanida 70 312 ming dona, Namangan (52 510), To'raqo'rg'on (30 283) hamda Chortoq (22 964) tumanlarida ishlab chiqarish hajmlarining yuqori ko'rsatkichlari kuzatildi.

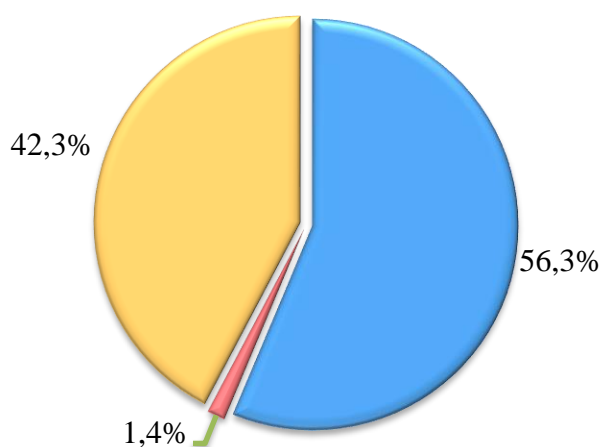
Norin 10 104 ming dona, Namangan shahar (8 961), Pop (7 951) hamda Mingbuloq (7 236) tumanlarida ishlab chiqarish hajmlari pastligi kuzatildi.



## Baliqchilik




**Ishlab chiqarilgan mahsulotning xo'jalik toifalari bo'yicha taqsimlanishi**



- Fermer xo'jaliklari
- Dehqon (shaxsiy yordamchi) xo'jaliklari
- Qishloq xo'jaligi faoliyatini amalga oshiruvchi tashkilotlar

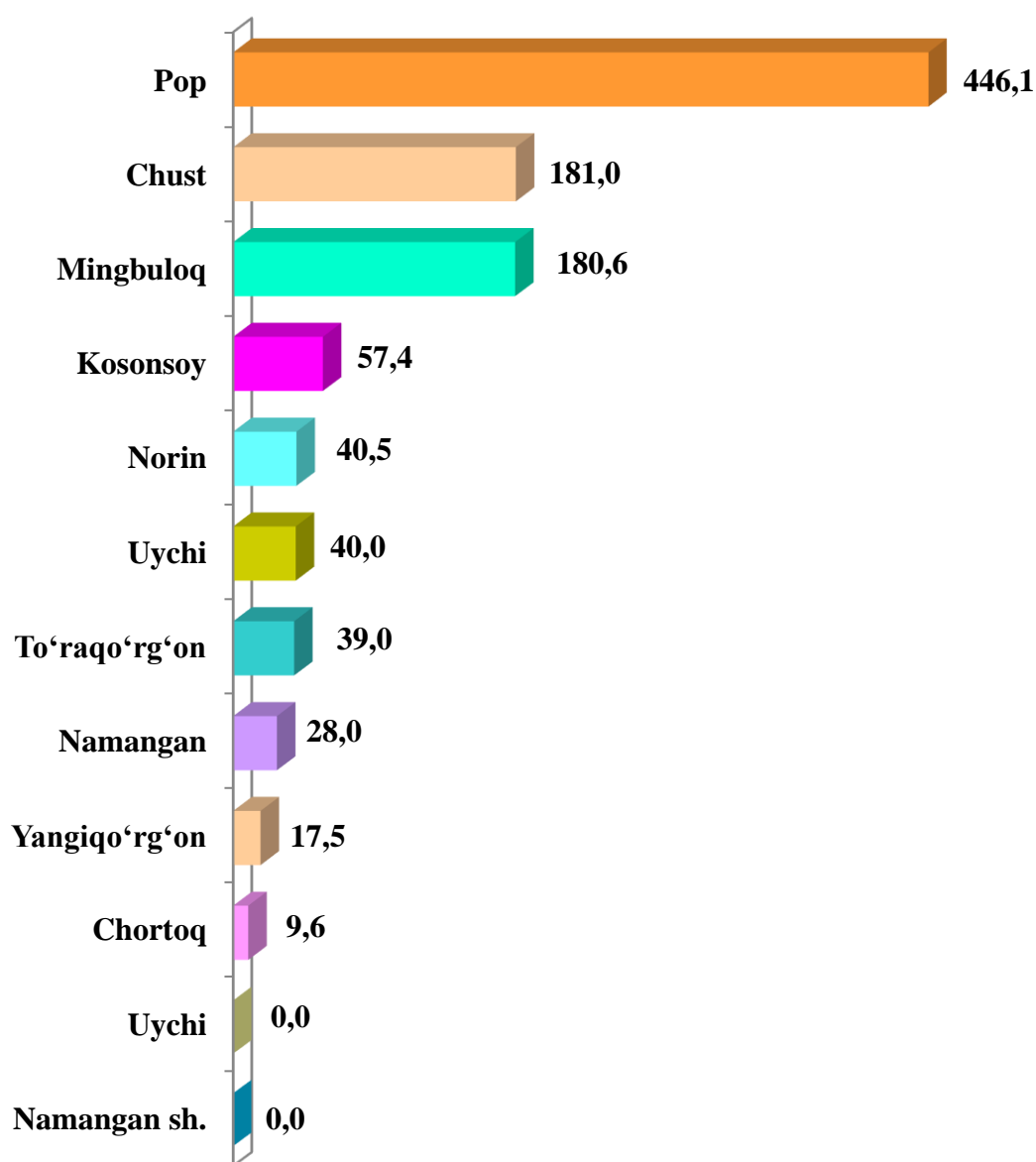


2021–yilning yanvar–iyun oylarida barcha toifadagi xo'jaliklar tomonidan 1039,7 tonna (2020–yilning yanvar–iyuniga nisbatan 19,1 % ga ko'p) baliq ovlandi. Ovlangan baliqlar xo'jalik toifalari bo'yicha tahlil qilinganda, ovlangan baliq umumiy hajmidan 56,3 % i fermer xo'jaliklari hissasiga to'g'ri kelganini ta'kidlash lozim.



**Namangan viloyati bo'yicha  
ovlangan baliq  
hajmi, tonna**

2020 yilning yanvar-iyul oylarida baliq ishlab chiqarish ko'rsatkichlarini tumanlar bo'yicha tahlil qilganda Pop tumanida 446,1 tonna, Chust (181,0) va Mingbuloq (180,6) tumanlarida ishlab chiqarish hajmlarining yuqori ko'ratkichlari kuzatildi.



**2021 yilning yanvar-iyun oylarida ishlab chiqarilgan  
chorvachilik mahsulotlari**

	Miqdori	o'sish sur'ati, % da
<b>Go'sht (tirik vaznda), ming tonna</b>	<b>71 746</b>	<b>105,4</b>
<i>shu jumladan:</i>		
Fermer xo'jaliklari	5 143	129,4
Dehqon (aholining shaxsiy yordamchi) xo'jaliklari	66 160	103,9
Qishloq xo'jaligi faoliyatini amalga oshiruvchi tashkilotlar	443	101,1
<b>Sut, ming tonna</b>	<b>318 525</b>	<b>105,3</b>
<i>shu jumladan:</i>		
Fermer xo'jaliklari	14 562	101,4
Dehqon (aholining shaxsiy yordamchi) xo'jaliklari	303 452	105,5
Qishloq xo'jaligi faoliyatini amalga oshiruvchi tashkilotlar	511	101,8
<b>Tuxum, mln. dona</b>	<b>271 587</b>	<b>100,7</b>
<i>shu jumladan:</i>		
Fermer xo'jaliklari	101 938	92,7
Dehqon (aholining shaxsiy yordamchi) xo'jaliklari	100 607	108,0
Qishloq xo'jaligi faoliyatini amalga oshiruvchi tashkilotlar	69 042	103,9

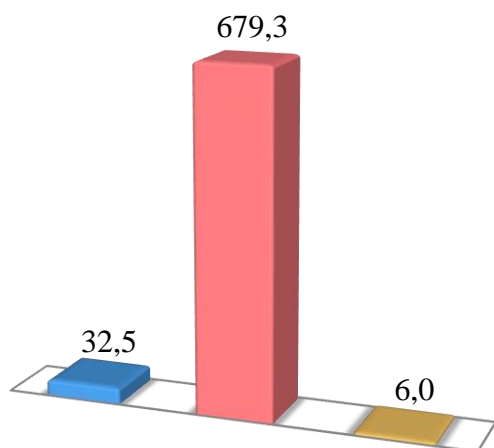
## Chorva mollari va parrandalar bosh soni

2021–yilning 1 iyul holatiga ko‘ra, yirik shoxli qoramollarning umumiy bosh soni 717,8 ming taga yetdi.

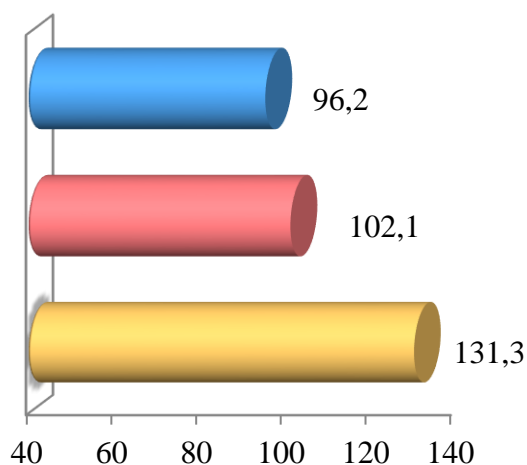
2020–yilning mos davri bilan solishtirilganda, barcha toifadagi xo‘jalik-larda yirik shoxli qoramollar bosh soni – 14,3 ming taga (2,0 %) ko‘paydi.

### Yirik shoxli qoramollar

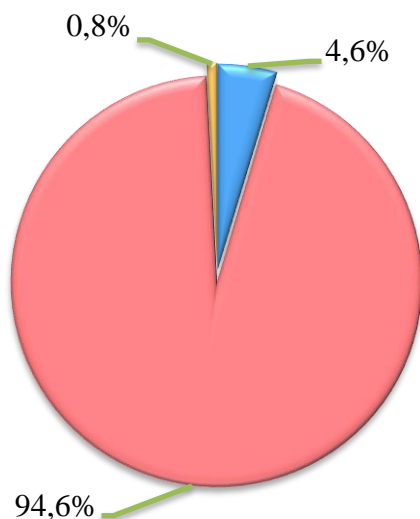
Soni, ming bosh



O‘shish sur‘ati, % da



Bosh soning  
xo‘jalik toifalari  
bo‘yicha taqsimlanishi



- Fermer xo‘jaliklari
- Dehqon (shaxsiy yordamchi) xo‘jaliklari
- Qishloq xo‘jaligi faoliyatini amalga oshiruvchi tashkilotlar



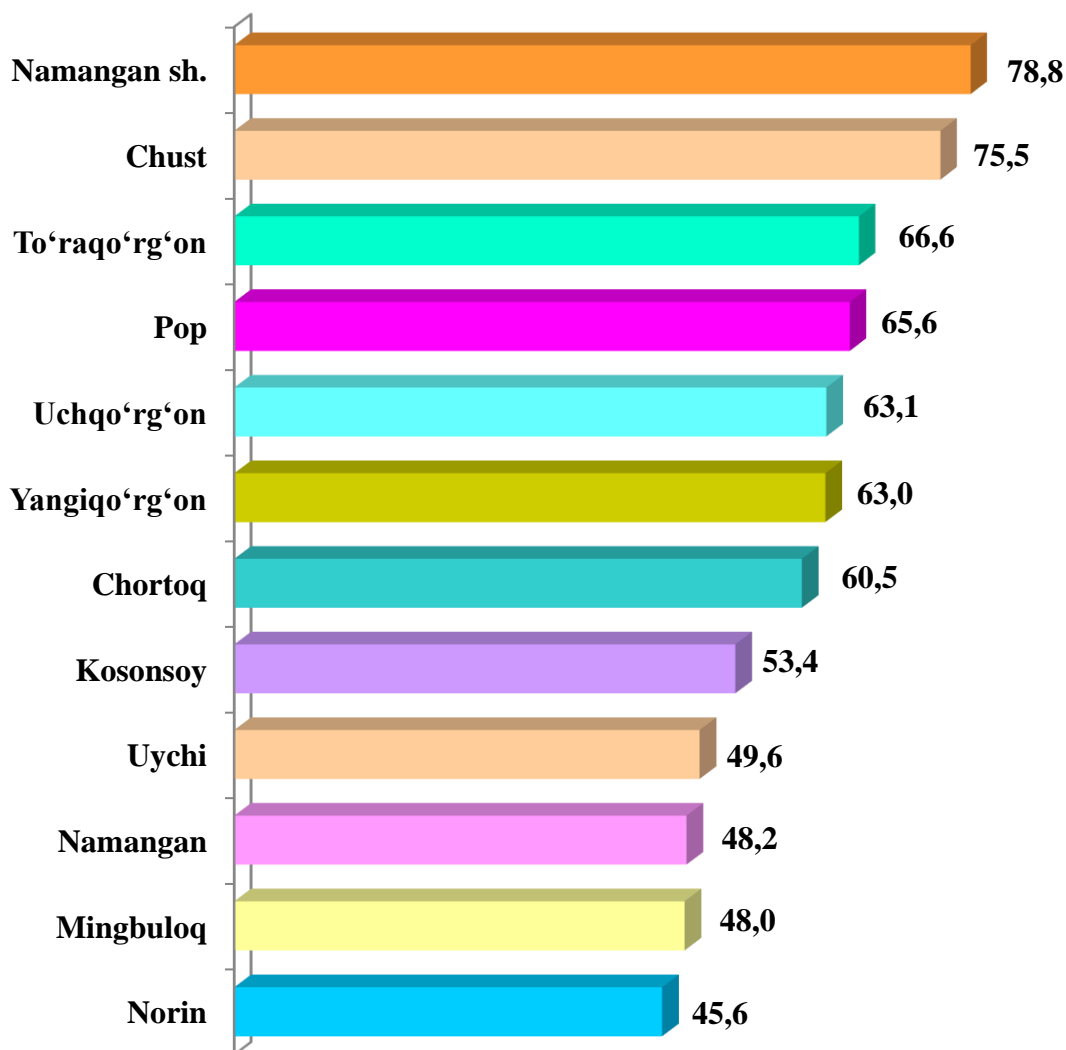
2021 yilning 1 iyul holatiga ko‘ra, yirik shoxli qoramollar bosh soni to‘g‘risidagi ma‘lumotlar xo‘jalik toifalari bo‘yicha tahlil etilganda, jami yirik shoxli qoramollarning 94,6 % i dehqon (shaxsiy yordamchi) xo‘jaliklariga to‘g‘ri kelishi kuzatildi.



**Namangan viloyati bo'yicha  
yirik shoxli qoramollarning  
umumiy bosh soni, ming bosh**

2021 yil 1 iyul xolatiga yirik shoxli qoramollarning umumiy bosh sonini tumanlar bo'yicha tahlil qilinganda Namangan shahar 78,8 ming bosh, Chust tumanida (75,5), To'raqo'rg'on (66,6), Pop (65,6) hamda Uchqo'rg'on (63,1) tumanlarida bosh sonlarining asosiy qismi to'g'ri kelishi kuzatildi.

Mingbuloq (48,0), xamda Norin (45,6) tumanlarida yirik shoxli qoramollarning bosh soni kamligi kuzatildi.

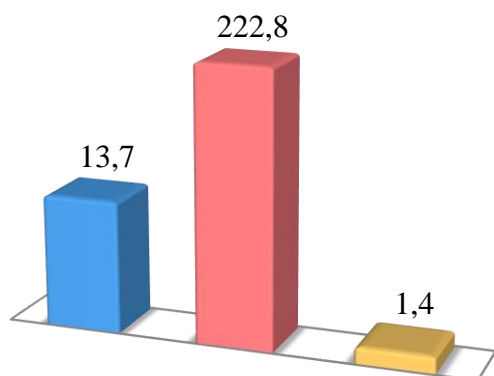


2021 yilning 1 iyul holatiga ko'ra, sigirlarning umumiy bosh soni 237,8 ming taga yetdi.

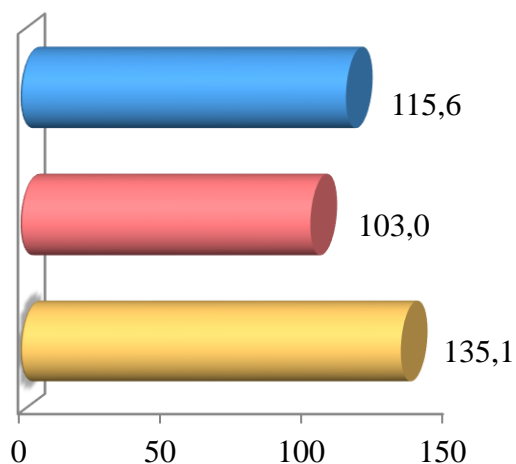
2020 yilning mos davri bilan solishtirilganda, barcha toifadagi xo'jaliklarda sigirlar bosh soni – 8,7 ming taga (3,8 %) ko'paydi.

## Sigirlar

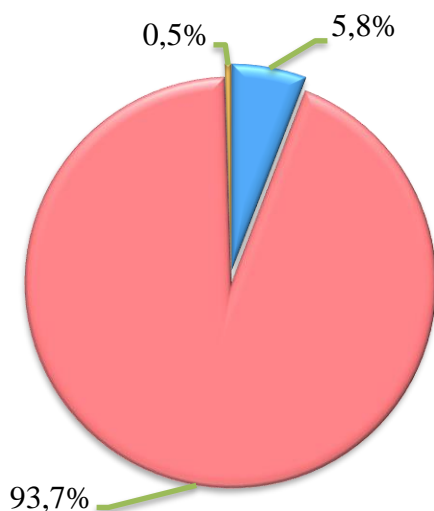
**Soni, ming bosh**



**O'sish sur'ati, % da**



**Bosh soning  
xo'jalik toifalari  
bo'yicha taqsimlanishi**




- Fermer xo'jaliklari
- Dehqon (shaxsiy yordamchi) xo'jaliklari
- Qishloq xo'jaligi faoliyatini amalga oshiruvchi tashkilotlar



2021 yilning 1 iyul holatiga ko'ra, sigirlarning bosh soni to'g'risidagi ma'lumotlar xo'jalik toifalari bo'yicha tahlil etilganda, sigirlarning 93,7 % i dehqon (shaxsiy yordamchi) xo'jaliklariga to'g'ri kelishi kuzatildi.

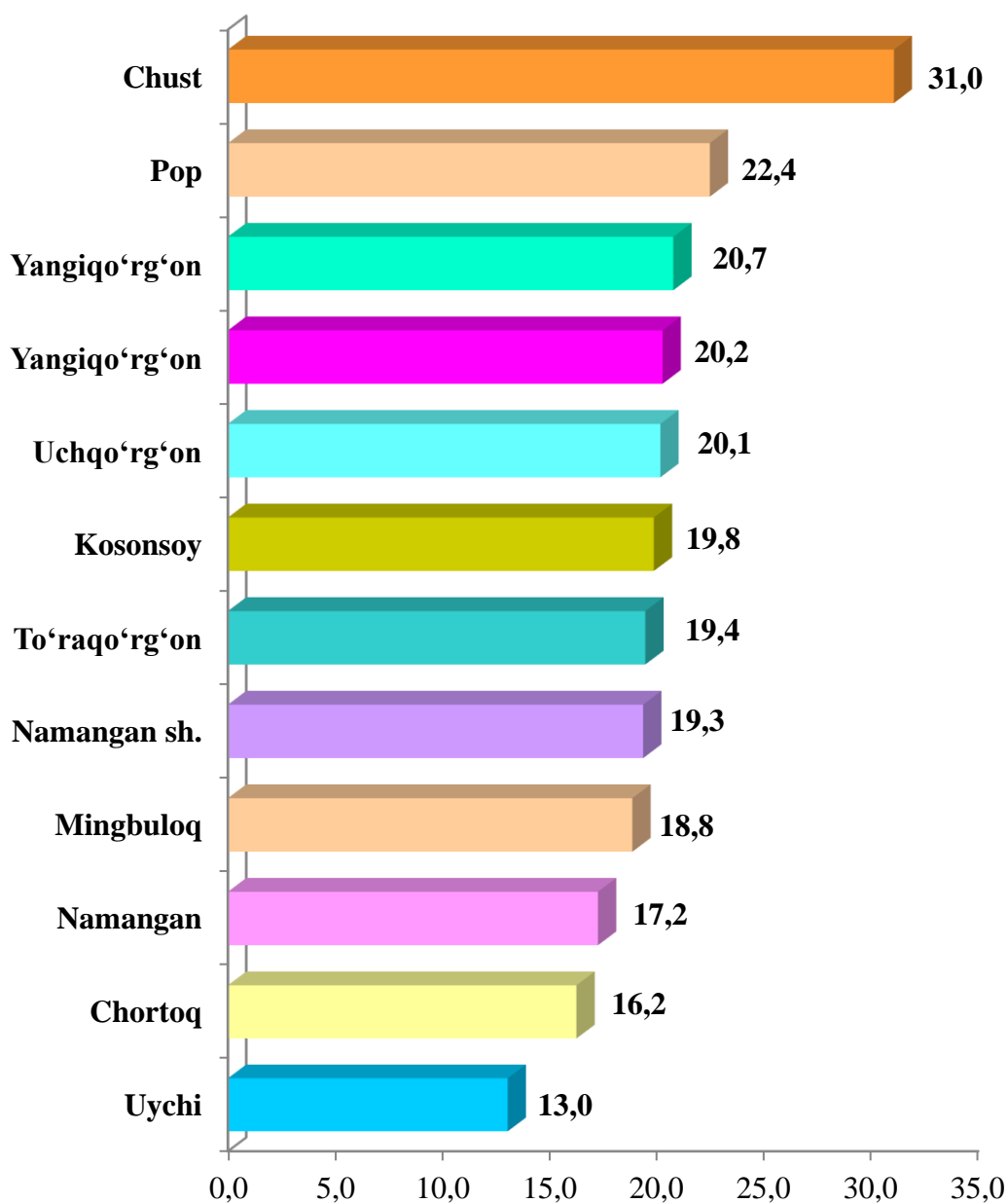




**Namangan viloyati  
bo'yicha sigirlarning  
umumiy bosh soni,  
ming bosh**

2021 yil 1 iyul xolatiga ko'ra, sigirlarning umumiy bosh sonini tumanlar bo'yicha tahlil qilinganda Chust tuman 31,0 ming bosh, Pop (22,4), Yangiqo'rg'on (20,7) va Norin (20,2) tumanlarida bosh sonlarining asosiy qismi to'g'ri kelishi kuzatildi.

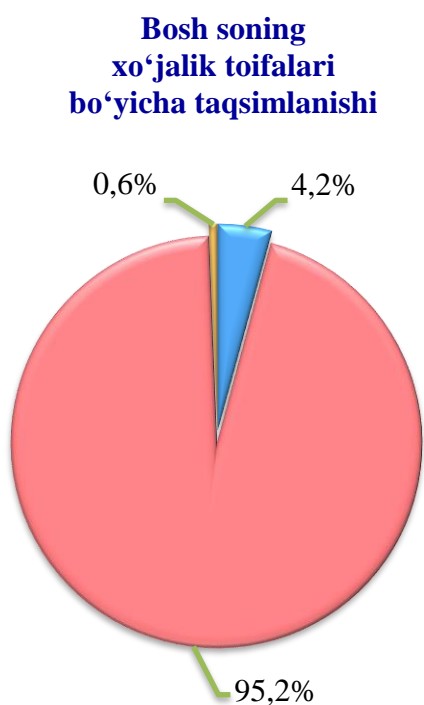
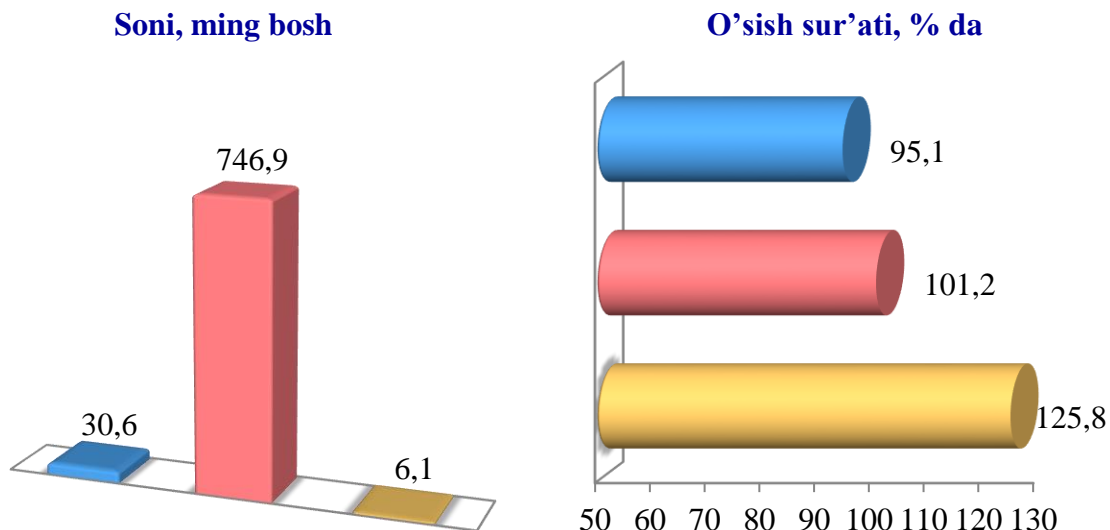
Namangan tumani (17,2), Chortoq tumani (16,2) hamda Uychi (13,0) tumanlarida sigirlarning bosh soni kamligi kuzatildi.



2021 yilning 1 iyul holatiga ko'ra, qo'y va echkilarning umumiy bosh soni 783,6 ming taga yetdi.

2020 yilning mos davri bilan solishtirilganda, barcha toifadagi xo'jaliklarda qo'y va echkilar bosh soni 8,2 ming taga (1,1 %) ko'paydi.

## Qo'y va echkilar



- **Fermer xo'jaliklari**
- **Dehqon (shaxsiy yordamchi) xo'jaliklari**
- **Qishloq xo'jaligi faoliyatini amalga oshiruvchi tashkilotlar**



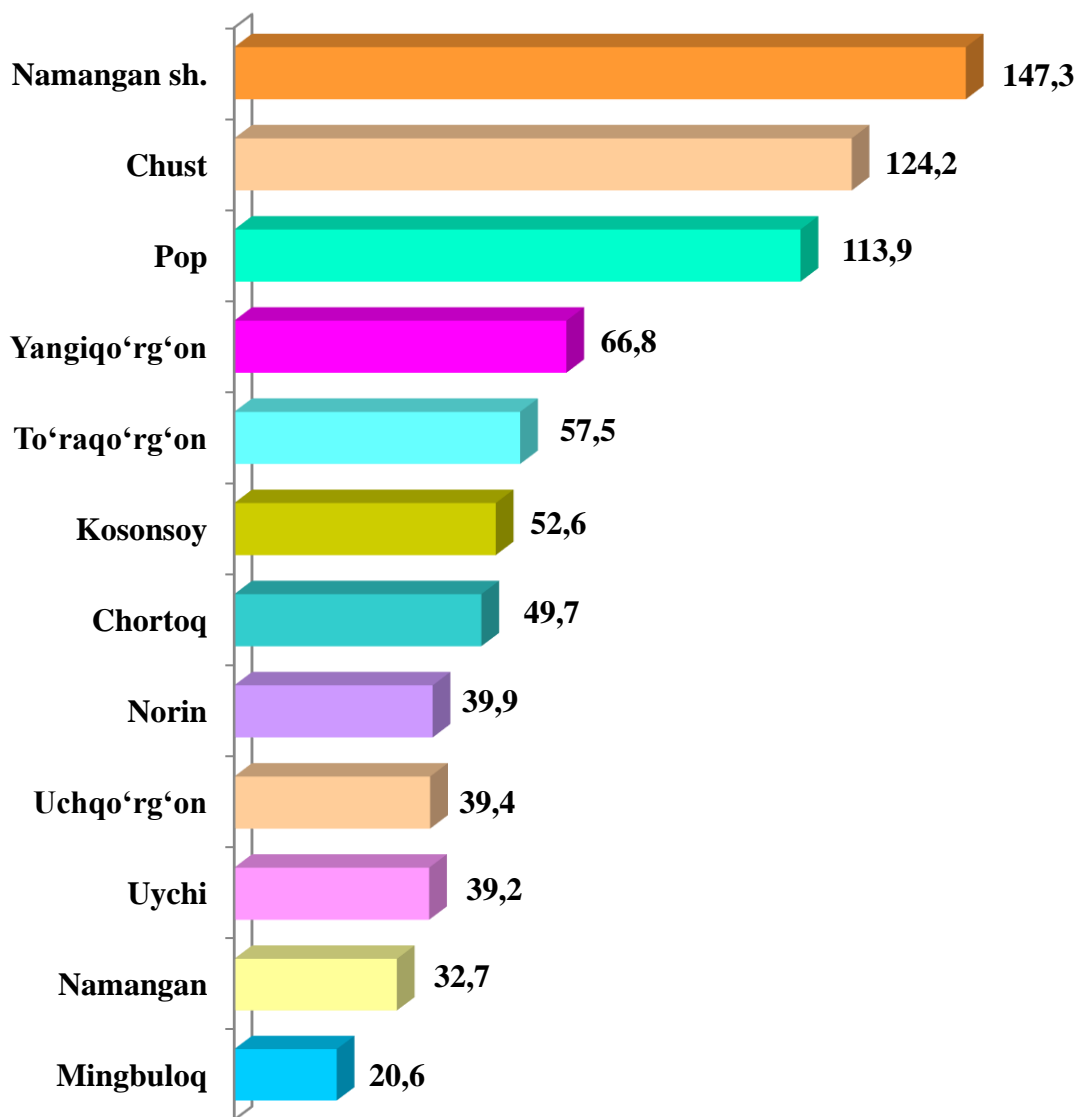
2021 yilning 1 iyul holatiga ko'ra, qo'y va echkilar bosh soni to'g'risidagi ma'lumotlar xo'jalik toifalari bo'yicha tahlil etilganda, jami qo'y va echkilarning 95,2 % i dehqon (shaxsiy yordamchi) xo'jaliklariga to'g'ri kelishi kuzatildi.



**Namangan viloyati bo'yicha  
qo'y va echkilarning  
umumiy bosh soni,  
ming bosh**

2021 yil 1 iyul xolatiga qo'y va echkilarning umumiy bosh sonini tumanlar bo'yicha tahlil qilinganda Namangan shahrida 147,3 ming bosh, Chust (124,2), Pop (113,9) hamda Yangiqo'rg'on (66,8) tumanlarida bosh sonlarining yuqori ko'rsatkichlari kuzatildi.

Uchqo'rg'on tumanida 39,4 ming bosh, Uychi (39,2), Namangan (32,7) hamda Mingbuloq (20,6) tumanlarida qo'y va echkilarining umumiy bosh soni kamligi kuzatildi.

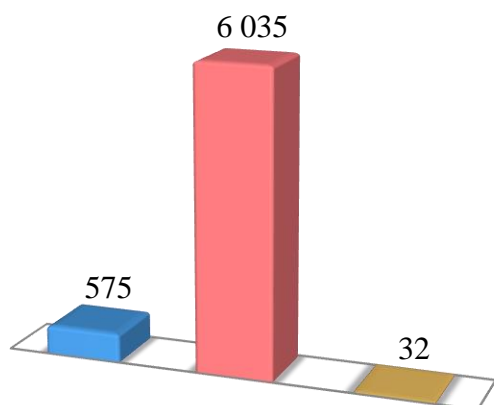


2021 yilning 1 iyul holatiga ko‘ra, otlarning umumiy bosh soni 6 642 taga yetdi.

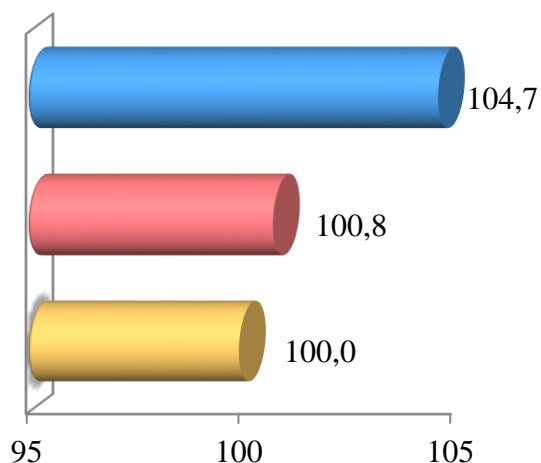
2020 yilning mos davri bilan solishtirilganda, barcha toifadagi xo‘jaliklarda otlar bosh soni – 73 taga (1,1 %) ko‘paydi.

## Otlar

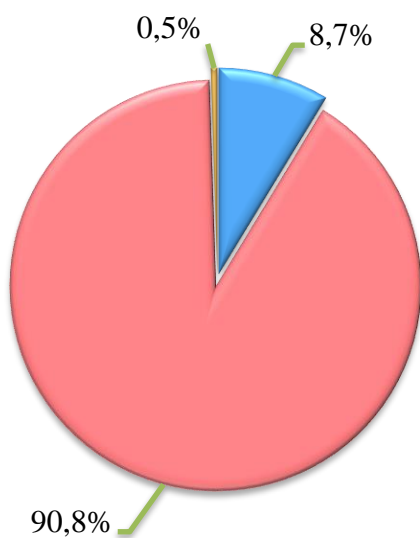
**Soni, bosh**



**O‘shish sur‘ati, % da**



**Bosh soning  
xo‘jalik toifalari  
bo‘yicha taqsimlanishi**



- **Fermer xo‘jaliklari**
- **Dehqon (shaxsiy yordamchi) xo‘jaliklari**
- **Qishloq xo‘jaligi faoliyatini amalga oshiruvchi tashkilotlar**



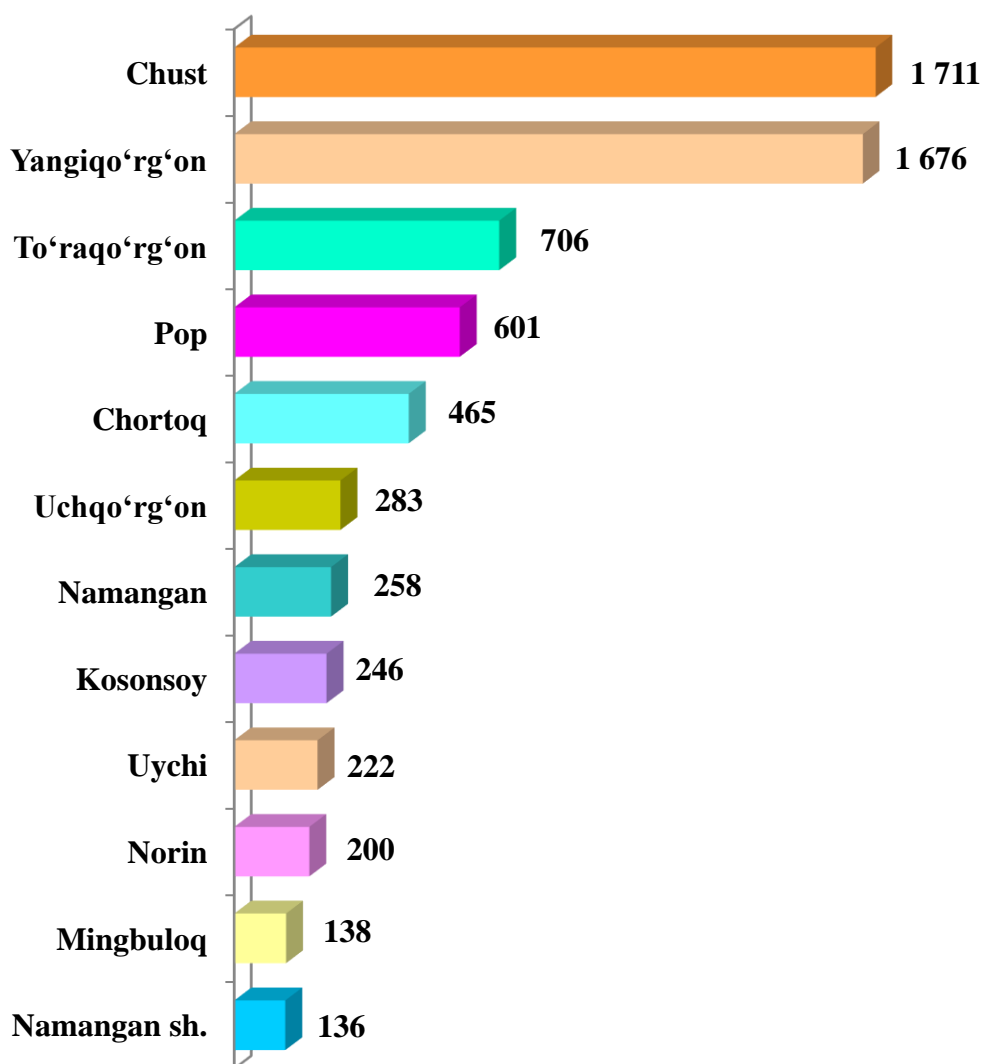
2021 yilning 1 iyul holatiga ko‘ra, otlar bosh soni to‘g‘risidagi ma‘lumotlar xo‘jalik toifalari bo‘yicha tahlil etilganda, otlarning 90,8 % i dehqon (shaxsiy yordamchi) xo‘jaliklariga to‘g‘ri kelishi kuzatildi.



**Namangan viloyati  
bo'yicha otlarning  
umumiy bosh soni, bosh**

2021 yil 1 iyul xolatiga oylarida otlarning umumiy bosh sonini tumanlar bo'yicha tahlil qilinganda Chust tumanida 1 711 bosh, Yangiqo'rg'on (1 676), To'raqo'rg'on (706) hamda Pop (601) tumanlarida bosh sonlarining yuqori ko'rsatkichlari kuzatildi.

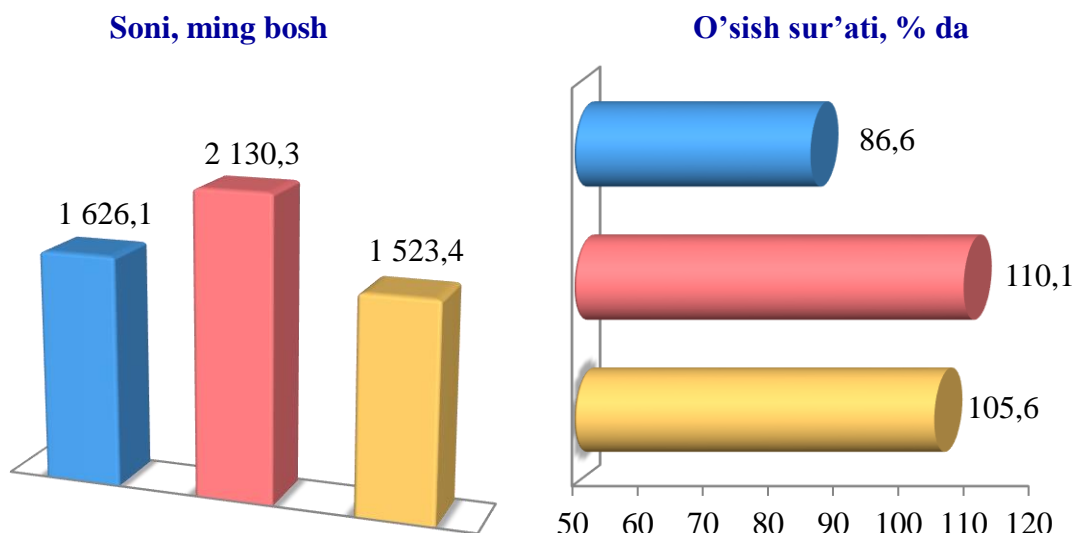
Norin (200) hamda Mingbuloq (138), Namangan shaxrida (136) otlarning umumiy bosh soni kamligi kuzatildi.



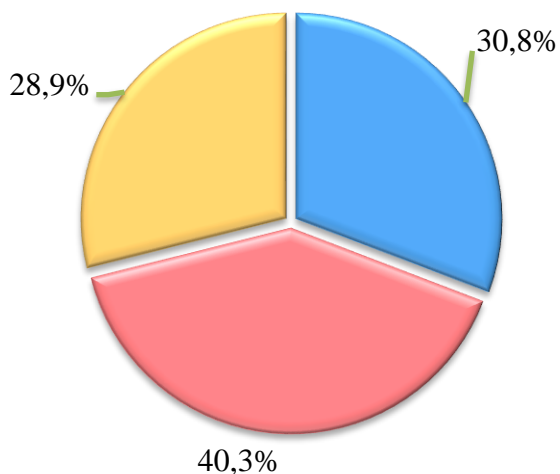
2021 yilning 1 iyul holatiga ko'ra, parrandalarning umumiy bosh soni 5 279,8 ming taga yetdi.

2020– yilning mos davri bilan solishtirilganda, barcha toifadagi xo'jaliklarda parrandalar bosh soni – 26,1 ming taga (0,5 %) ko'paydi.

## Parrandalar




### Bosh soning xo'jalik toifalari bo'yicha taqsimlanishi



- Fermer xo'jaliklari
- Dehqon (shaxsiy yordamchi) xo'jaliklari
- Qishloq xo'jaligi faoliyatini amalga oshiruvchi tashkilotlar



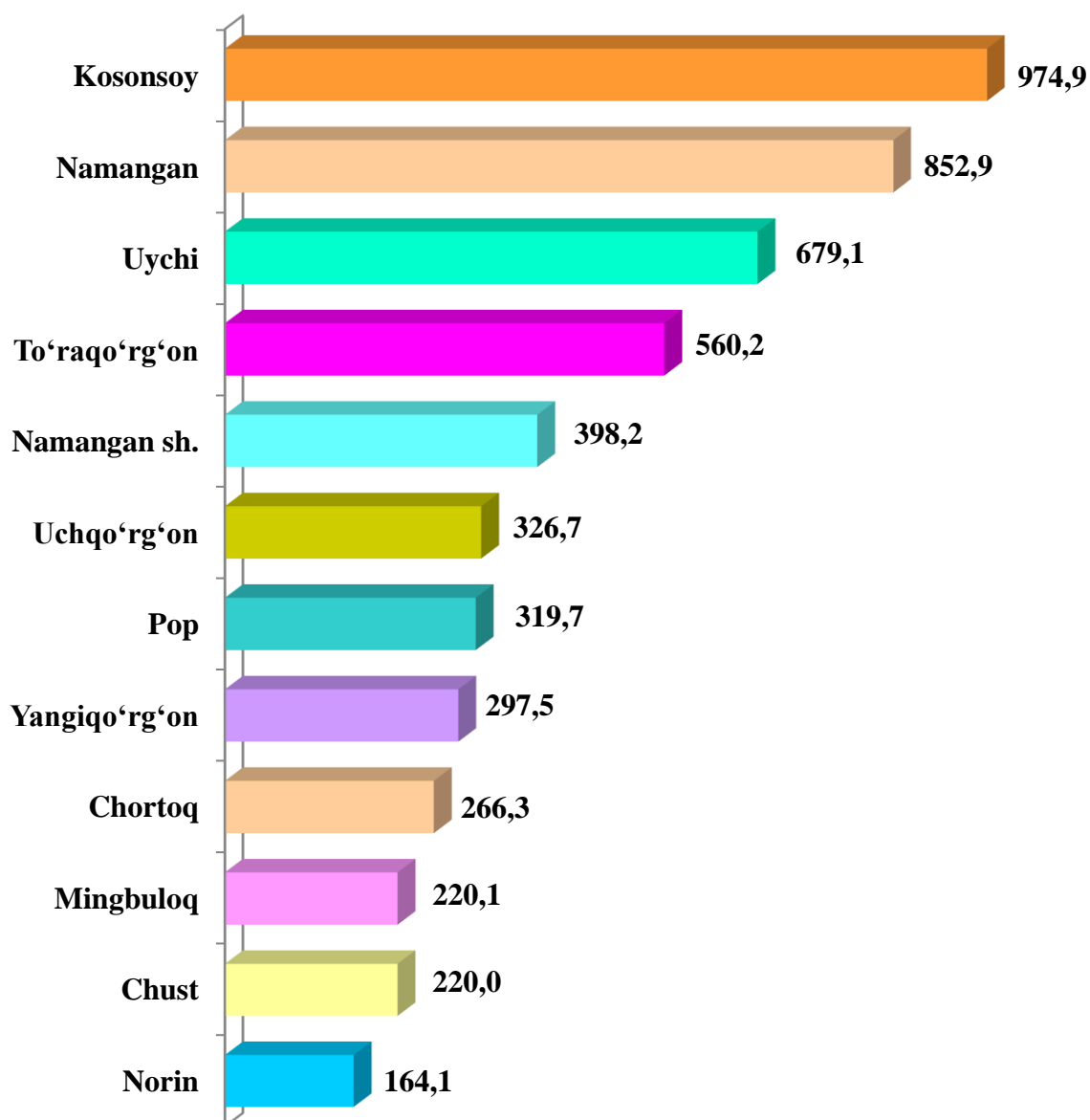
2021 yilning 1 iyul holatiga ko'ra, parrandalar bosh soni to'g'risidagi ma'lumotlar xo'jalik toifalari bo'yicha tahlil etilganda, parrandalarning 40,3 % i dehqon (shaxsiy yordamchi) xo'jaliklariga to'g'ri kelishi kuzatildi.



**Namangan viloyati bo'yicha  
parrandalarning  
umumiy bosh soni,  
ming bosh**

2021 yilning 1 iyul xolatiga parrandalarning umumiy bosh sonini tumanlar bo'yicha tahlil qilinganda, Kosonsoy tumanida 974,9 ming bosh, Namangan tumani (852,9), Uychi (679,1), hamda To'raqo'rg'on (560,2) tumanlarida bosh sonlarining yuqori ko'rsatkichlari kuzatildi.

Mingbuloq (220,1), Chust (220,0) hamda Norin (164,1) tumanlarida parrandalarning umumiy bosh soni kamligi kuzatildi.



**2021 yilning 1 iyul holatiga chorva mollari  
va parrandalar bosh soni**

	ming bosh	O'sish sur'ati, % da
<b>Yirik shohli qoramol</b>	<b>717,8</b>	<b>102,0</b>
<i>shu jumladan:</i>		
Fermer xo'jaliklari	32,5	96,2
Dehqon (aholining shaxsiy yordamchi) xo'jaliklari	679,3	102,1
Qishloq xo'jaligi faoliyatini amalga oshiruvchi tashkilotlar	6,0	131,3
<b>ulardan sigirlar</b>	<b>237,9</b>	<b>103,8</b>
<i>shu jumladan:</i>		
Fermer xo'jaliklari	13,7	115,6
Dehqon (aholining shaxsiy yordamchi) xo'jaliklari	222,8	103,0
Qishloq xo'jaligi faoliyatini amalga oshiruvchi tashkilotlar	1,4	135,1
<b>Qo'y va echkilar</b>	<b>783,6</b>	<b>101,1</b>
<i>shu jumladan:</i>		
Fermer xo'jaliklari	30,6	95,1
Dehqon (aholining shaxsiy yordamchi) xo'jaliklari	746,9	101,2
Qishloq xo'jaligi faoliyatini amalga oshiruvchi tashkilotlar	6,1	125,8



	ming bosh	O'sish sur'ati, % da
--	-----------	----------------------

<b>Otlar (bosh)</b>	<b>6 642</b>	<b>101,1</b>
---------------------	--------------	--------------

*shu jumladan:*

Fermer xo'jaliklari	575	104,7
---------------------	-----	-------

Dehqon (aholining shaxsiy yordamchi) xo'jaliklari	6 035	100,8
---	-------	-------

Qishloq xo'jaligi faoliyatini amalga oshiruvchi tashkilotlar	12	100,0
--	----	-------

<b>Parrandalar</b>	<b>5 279,8</b>	<b>100,5</b>
--------------------	----------------	--------------

*shu jumladan:*

Fermer xo'jaliklari	1 626,1	86,6
---------------------	---------	------

Dehqon (aholining shaxsiy yordamchi) xo'jaliklari	2 130,3	110,1
---	---------	-------

Qishloq xo'jaligi faoliyatini amalga oshiruvchi tashkilotlar	1 523,4	105,6
--	---------	-------