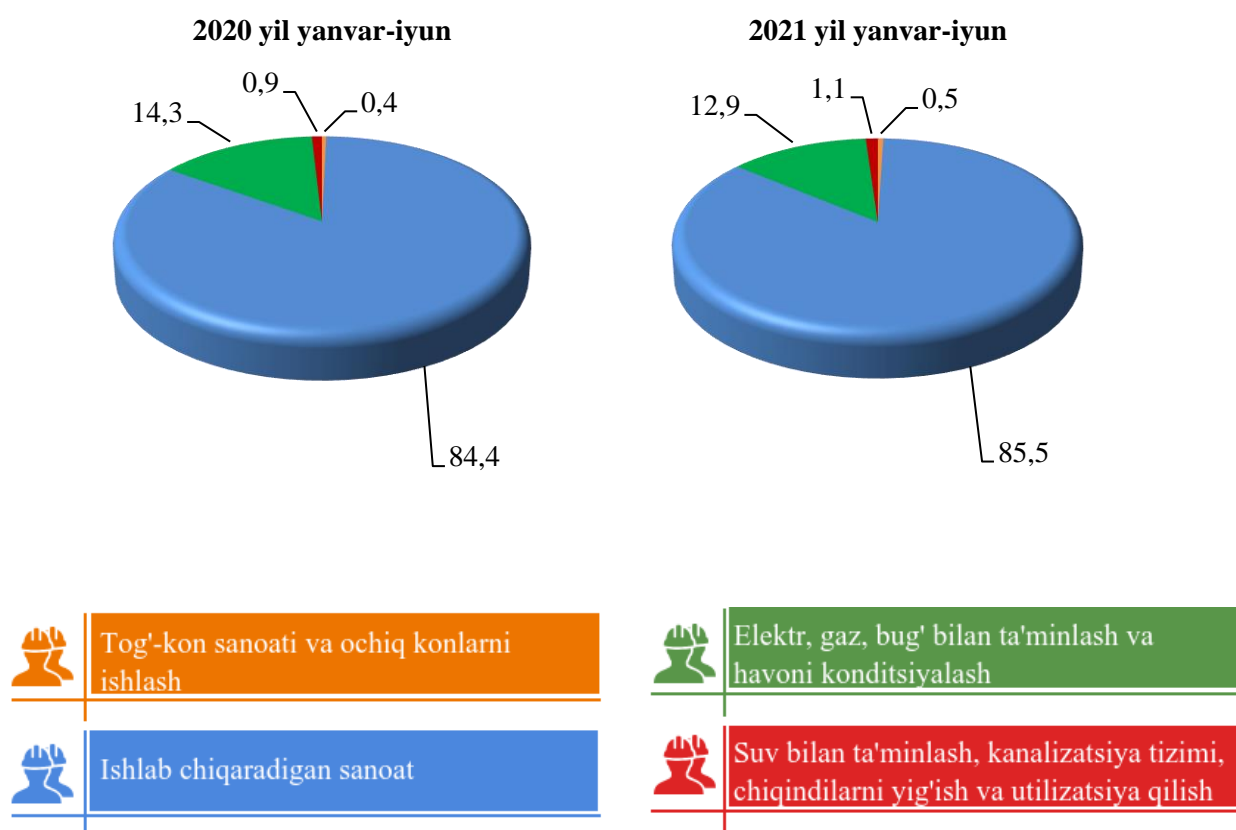


### III. SANOAT

Dastlabki ma'lumotlar bo'yicha 2021 yil yanvar-iyun oylarida viloyat korxonalarini tomonidan 6 291,6 mlrd. so'mlik sanoat mahsulotlari ishlab chiqarilgan bo'lib, 2020 yilning mos davriga nisbatan sanoat ishlab chiqarishning fizik hajm indeksi\* 111,8 % ni tashkil etdi.

Jami sanoat ishlab chiqarish fizik hajmi o'sishining asosiy omili bo'lib, ishlab chiqaradigan (qayta ishlash) sanoatining -13,5 % ga (jami sanoat ishlab chiqarish hajmining 85,5 % i), hamda elektr, gaz, bug' bilan ta'minlash va havoni konditsiyalashning – 0,5 foizga (jami sanoat ishlab chiqarish hajmining 12,9 % i), suv bilan ta'minlash, kanalizatsiya tizimi, chiqindilarni utilitatsiya qilish sanoatining – 2,2 % ga (jami sanoat ishlab chiqarish hajmining 1,1 % i), tog'-kon sanoati va ochiq konlarni ishlash sanoatining – 1,1 % ga (jami sanoat ishlab chiqarish hajmining 0,5 % i) ishishi kuzatildi.

#### Iqtisodiy faoliyat turlari bo'yicha sanoat ishlab chiqarish tarkibi (jami sanoat mahsulotlari ishlab chiqarish hajmiga nisbatan % da)



\*Sanoat ishlab chiqarishining fizik hajm indeksi ishlab chiqarilgan mahsulotlar (ishlar, xizmatlar) hajmining taqqoslanadigan davrlardagi o'zgarishini tavsiflovchi nisbiy ko'rsatkichdir.

### **Togʻ-kon sanoati va ochiq konlarni ishlash**

Togʻ-kon sanoati va ochiq konlarni ishlashi korxonalaridan ishlab chiqarilgan mahsulotlar hajmi 30,1 mlrd. soʻmni yoki jami ishlab chiqarilgan sanoat mahsulotlari hajmining 0,5 % ni tashkil etdi.

### **Ishlab chiqariladigan sanoat (qayta ishlash sanoati)**

2021 yil yanvar-iyun oylarida ishlab chiqaradigan sanoat korxonalaridan ishlab chiqarilgan sanoat mahsulotlari hajmi 5382,1 mlrd. soʻmni yoki jami ishlab chiqarilgan sanoat mahsulotlari hajmining 85,5 % ni tashkil etdi.

### **2021 yil yanvar-iyun oylarida ishlab chiqaradigan yirik sanoat korxonalaridan tomonidan ayrim turdagi sanoat mahsulotlari ishlab chiqarish**

	2021 yil yanvar-iyun	2020 yil yanvar-iyun	Farqi, (+:-)
Paxta tolasi, ming tonna	33,8	10,9	22,9
Aroq - ming litr 100 % spirt	0	200,8	-200,8
Konyak spirti - ming litr 100 % spirt	0	0	0
Vino, ming litr	0	340,0	-340,0
Un, ming tonna	72,4	74,4	2,0
Oʻsimlik yogʻi (tozalangan), ming tonna	6,8	10,8	-4,0

**Iqtisodiy faoliyat turlari bo'yicha ishlab chiqarilgan  
sanoat mahsuloti turlari**  
(yirik korxonalar bo'yicha)

	O'lchov birligi	2021 yil yanvar-iyun	2020 yil yanvar-iyun oylariga nisbatan, % da
Yumshoq bug'doy va spelta uni	t	64 538,2	100,8
Kunjara va boshqa qattiq chiqindilar	t	31 605,0	61,5
Tozalangan o'simlik yog'i	t	6 819,0	63,2
Paxta tolasi	t	33 759,3	3,1 m.
Paxta chigiti	t	52 524,1	2,5 m.
Paxta linti	t	3 279,6	2,5 m.
Xom ipak (pishitilmagan)	t	5,6	82,4
Paxtadan yigirilgan ip ishlab chiqarish	t	34 495,2	133,6
Mashinada yoki qo'lda to'qilgan boshqa trikotaj polotnolar	t	611,8	54,5
Erkaklar yoki o'g'il bolalar uchun ishchi va kasbiy komplektlar va kostyumlar, kurtkalar va pidjaklar	t	18,2	170,1
Trikotaj yoki to'qilgan ustki kiyimlar	ming dona	200,3	47,0
Ichdan kiyiladigan trikotaj kiyimlar	ming dona	9 431,0	176,7
Elektr energiyasi	mln. kVt/s	3 257,3	144,3

	O'lchov birligi	2021 yil yanvar-iyun	2020 yil yanvar-iyun oylariga nisbatan, % da
Issiqlik energiyasi	ming gkal	43,0	77,4
Oqava suvlarni yo'qotish, transportirovka qilish va ishlov berish bo'yicha xizmatlar	ming so'm	38 091 435,0	171,0
Oqava suvlarning shlami	ming so'm	5 784 400,0	2,7 m.
Shahar xo'jaligining qayta foydalanishga yaroqli xavfsiz chiqindilarini yig'ish bo'yicha xizmatlar	ming so'm	11 662 918,0	93,4

**2021 yil yanvar-iyun oylarida iqtisodiy faoliyat turlari bo'yicha sanoat mahsulotlari ishlab chiqarish**

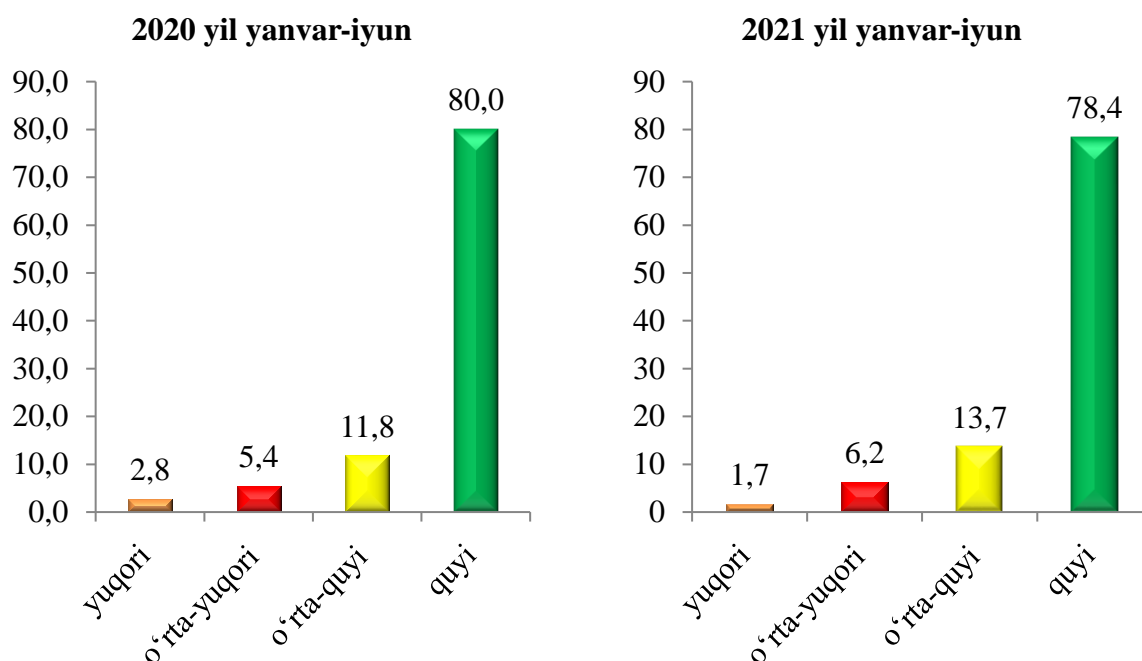
	mlrd. so'm	ulushi, % da
<b>Ishlab chiqaradigan sanoat</b>	<b>5 382,1</b>	<b>100,0</b>
oziq-ovqat mahsulotlari ishlab chiqarish	1 170,4	21,7
ichimliklar ishlab chiqarish	253,4	4,7
tamaki mahsulotlari ishlab chiqarish	0,0	0,0
to'qimachilik mahsulotlari ishlab chiqarish	1 783,3	33,1
kiyim ishlab chiqarish	669,7	12,4
teri va unga tegishli mahsulotlar ishlab chiqarish	102,7	1,9
yog'och va po'kak buyumlar (mebeldan tashqari), pohl va to'qish uchun materiallardan buyumlar ishlab chiqarish	17,1	0,3
qog'oz va qog'oz mahsulotlari ishlab chiqarish	25,8	0,5
yozilgan materiallarni nashr qilish va aks ettirish	1,5	0,0

	mlrd. so‘m	ulushi, % da
koks va neftni qayta ishlash mahsulotlari ishlab chiqarish	5,2	0,1
kimyo mahsulotlari ishlab chiqarish	122,0	2,3
asosiy farmatsevtika mahsulotlari va preparatlari ishlab chiqarish	84,1	1,6
rezina va plastmassa buyumlar ishlab chiqarish	95,8	1,8
boshqa nometal mineral mahsulotlari ishlab chiqarish	401,2	7,5
metallurgiya sanoati	79,2	1,5
mashina va uskunalardan tashqari tayyor metall buyumlar ishlab chiqarish	150,1	2,8
kompyuterlar, elektron va optik mahsulotlar ishlab chiqarish	5,4	0,1
elektr uskunalari ishlab chiqarish	150,3	2,8
boshqa toifalarga kiritilmagan mashina va uskunalari ishlab chiqarish	42,4	0,8
avtotransport vositalari, treylerlar va yarim pritseplar ishlab chiqarish	10,4	0,2
boshqa transport uchkunlari ishlab chiqarish	8,6	0,2
mebel ishlab chiqarish	83,0	1,5
boshqa tayyor buyumlar ishlab chiqarish	113,9	2,1
mashina va uskunalarni ta'mirlash va o'rnatish	6,5	0,1

### Ishlab chiqaradigan sanoat texnologik tarkibi

Ishlab chiqaradigan sanoat tarkibida yuqori texnologiyali tarmoqning ulushi 1,7 % ni (2020 yil yanvar-iyun oylarida - 2,8 % ni), o'rta-yuqori texnologiyalini ulushi 6,2 % ni (5,4 %), o'rta-quyi texnologiyali ishlab chiqarishning ulushi - 13,7 % ni (11,8 %), quyi texnologiyali ishlab chiqarishning ulushi esa 78,4 % ni (80,0 %) tashkil etdi.

**2021 yil yanvar-iyun oylarida ishlab chiqarishning texnologik tarkibi bo'yicha ishlab chiqaradigan sanoat tarkibi, % da**



**Elektr, gaz, bug' bilan ta'minlash va havoni konditsiyalash**

Elektr, gaz, bug' bilan ta'minlash va havoni konditsiyalash korxonalarini tomonidan ishlab chiqarilgan mahsulotlar hajmi 813,2 mlrd. so'mni (jami ishlab chiqarilgan sanoat hajmining 12,9 % ni) tashkil etdi.

2021 yil yanvar-iyun oylarida sanoatning mazkur tarmog'ida elektr energiyasini ishlab chiqarish, uzatish va taqsimlash bug' bilan ta'minlash tizimlari va havoni konditsiyalash o'tgan yilning mos davriga nisbatan fizik hajm indeksi 0,5 foizga oshganligi kuzatildi.

**Elektr, gaz, bug' bilan ta'minlash va havoni konditsiyalash sohasida yirik sanoat korxonalarini tomonidan ayrim turdagi sanoat mahsulotlari ishlab chiqarish  
(2021 yil yanvar-iyun)**

	2021 yil	2020 yil	2020 yilga nisbatan, % da
Elektroenergiya - mln. kVt/s	3 257,3	2 257,3	144,3
Issiqlik energiyasi – ming Gkal	43,0	55,6	77,3

## Suv bilan ta'minlash, kanalizatsiya tizimi, chiqindilarni utilizatsiya qilish

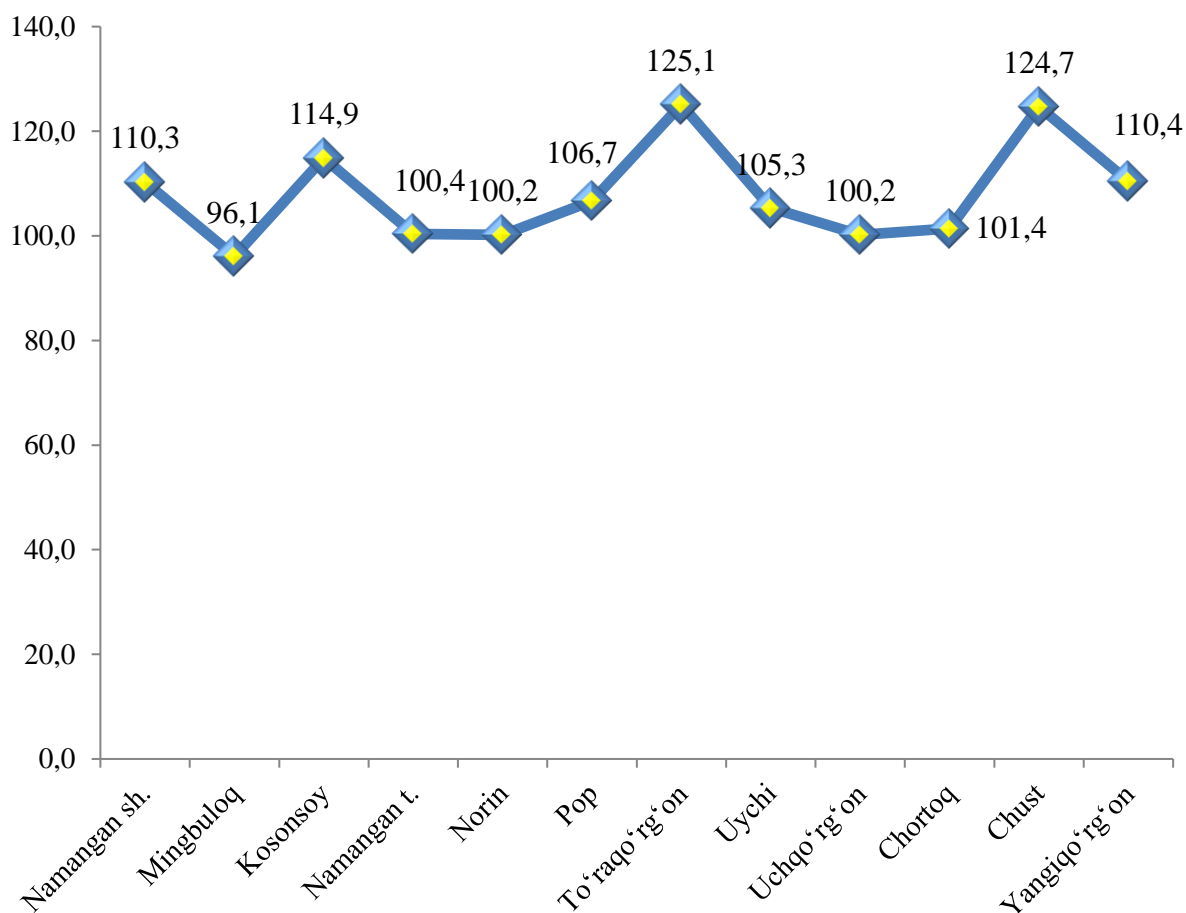
Suv bilan ta'minlash, kanalizatsiya tizimi, chiqindilarni utilizatsiya qilish korxonolari tomonidan ishlab chiqarilgan sanoat mahsulotlari hajmi 50,8 mlrd. so'mni (jami ishlab chiqarilgan sanoat hajmining 1,1 % ni) tashkil etdi.

### Tuman(shahar)larning sanoat mahsulotlari ishlab chiqarishi

Tuman (shahar)larning sanoat salohiyatini oshirish bo'yicha amalga oshirib kelinayotgan izchil choralar natijasida To'raqo'rg'on tumani (2020 yilning yanvar-iyun oylariga nisbatan 125,1 % ga), Chust tumani (124,7 % ga), Kosonsoy tumani (114,9 % ga) hamda Namangan shaxri (110,3 % ga) sezilarli darajada ishlab chiqarish hajmi indeksining o'sishi ta'minlandi.

	Sanoat mahsulotlari (mlrd. so'm)	Jamiga nisbatan ulushi, % da	2020 yil yanvar-iyun oylariga nisbatan, % da
<b>Viloyat jami</b>	<b>6 291,6</b>	<b>100,0</b>	<b>111,8</b>
Namangan sh.	2 488,2	39,5	110,3
Mingbuloq	275,6	4,4	96,1
Kosonsoy	252,6	4,0	114,9
Namangan t.	482,1	7,7	100,4
Norin	239,8	3,8	100,2
Pop	181,5	2,9	106,7
To'raqo'rg'on	1022,9	16,3	125,1
Uychi	417,8	6,6	105,3
Uchqo'rg'on	397,5	6,3	100,2
Chortoq	83,7	1,3	101,4
Chust	351,3	5,6	124,7
Yangiqo'rg'on	98,6	1,6	110,4

**Tuman(shahar)lar bo'yicha sanoat mahsulotlari ishlab chiqarish  
hajmi, indeksning o'sish sur'atlari**  
(2021 yil yanvar-iyun)  
(o'tgan yilning tegishli davriga nisbatan, % da)



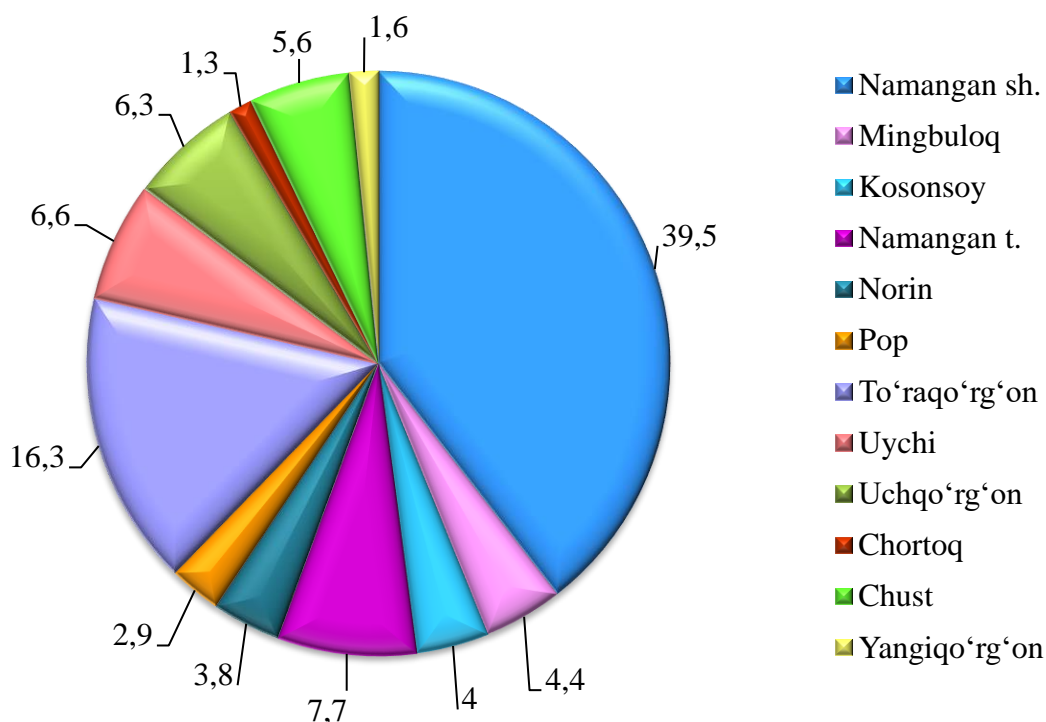
Viloyatda sanoat ishlab chiqarish hajmi tarkibida eng ko'p Namangan shahri (viloyat sanoat ishlab chiqarish hajmning 39,5 % ulushini), To'raqo'rg'on (16,3 %), Namangan (7,7 %), Uychi (6,6 %), Uchqo'rg'on tumani (6,3 %), Chust (5,6 %), tumanlari hissasiga to'g'ri kelmoqda.

Aholi jon boshiga sanoat mahsulotlari ishlab chiqarishning hududlarga nisbatan ko'rilganda, To'raqo'rg'on tumanida 4 464,9 ming so'm, Namangan shahrida 3 837,5 ming so'm, Namangan tumanida 2 669,6 ming so'm, Uchqo'rg'on tumanida 2 267,5 ming so'm va Mingbuloq tumanlarida 2 136,1 ming so'm ming so'mni tashkil etib, boshqa tumanlarga nisbatan yuqori ko'rsatkichni tashkil etmoqda.

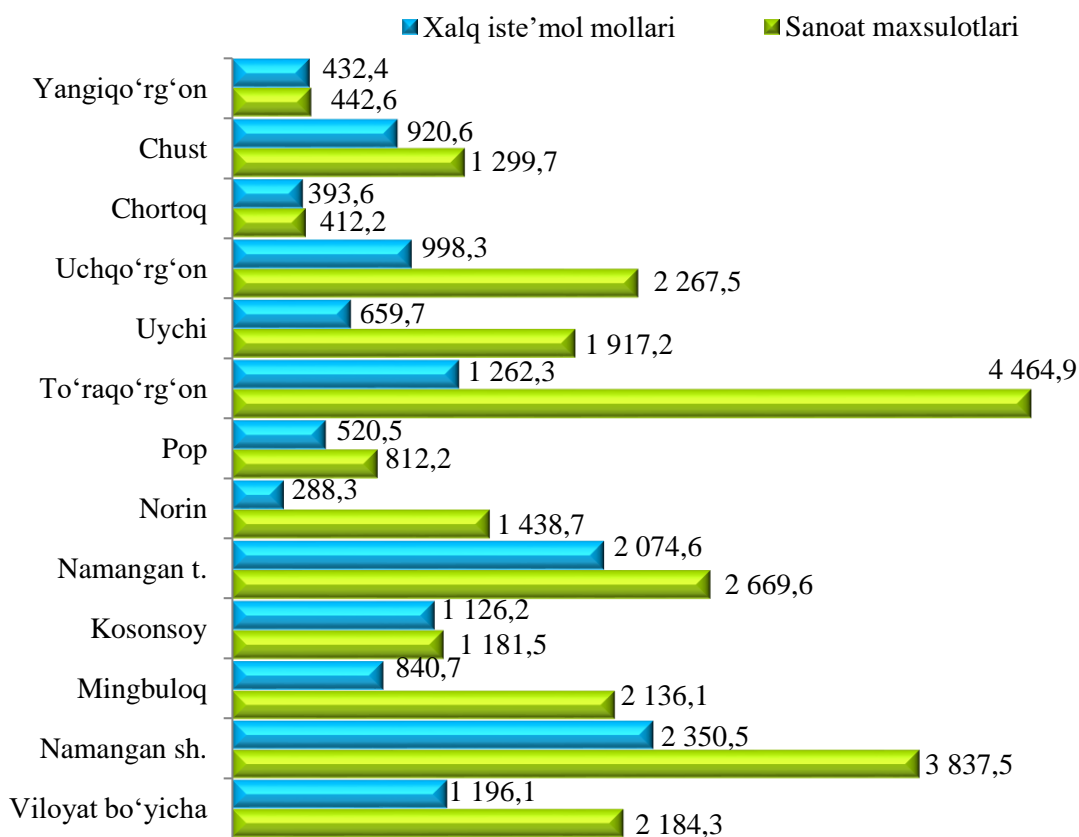
Tuman (shahar)lar kesimida aholi jon boshiga o'rtacha sanoat mahsulotlari ishlab chiqarish hajmining yuqori o'sish sur'atlari Chust tumanida (2020 yil yanvar-iyun oylariga nisbatan 122,6 %), To'raqo'rg'on (123,6%), Kosonsoy (112,5 %), Uychi (107,8 %), Yangiqo'rg'on tumanida (108,1 %) tumanlarida kuzatildi. Shu bilan birga, Mingbuloq (94,1 %) va Uchqo'rg'on (98,4 %) tumanlarida o'sishning past sur'atlari kuzatildi.



**Tuman(shahar)larning viloyatdagi jami sanoat ishlab  
chiqarish hajmidagi ulushi, % da**  
(2021 yil yanvar-iyun)



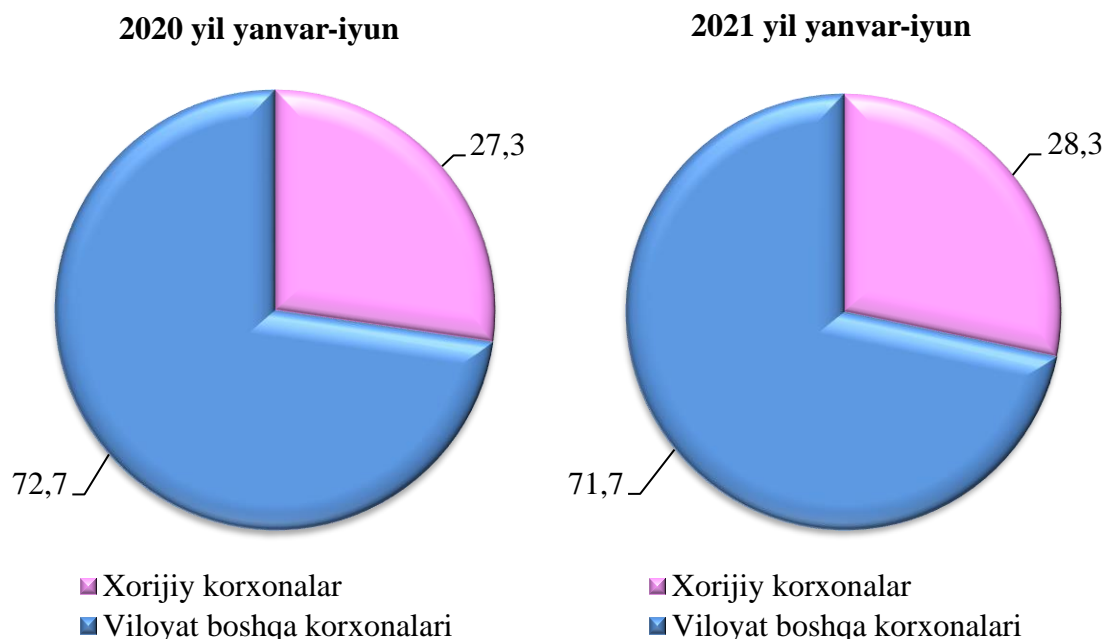
**Tuman(shahar)lar bo'yicha aholi jon boshiga sanoat mahsulotlari va  
iste'mol tovarlari ishlab chiqarish hajmi, ming so'mda**  
(2021 yil yanvar-iyun)



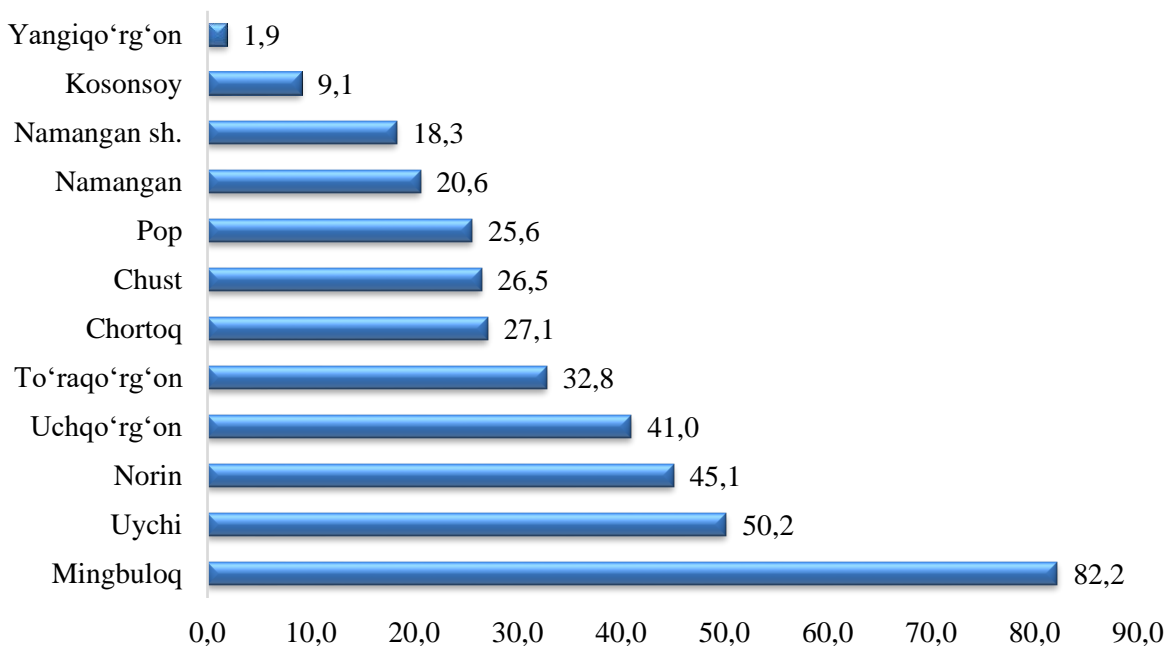
**Chet el investitsiyalari ishtirokidagi korxonalari tomonidan  
sanoat mahsulotlari ishlab chiqarilishi**

Hisobot davrida xorijiy investitsiyalar ishtirokidagi korxonalar tomonidan 1 783,2 mlrd. soʻmlik sanoat mahsulotlari ishlab chiqarilgan boʻlib, umumiy ishlab chiqarishdagi ulushi hisobot davrida 28,3 % ni tashkil etdi.

**Chet el investitsiyalari ishtirokidagi korxonalari tomonidan sanoat mahsulotlari ishlab  
chiqarish umumiy hajmdagi ulushi, % da.**



**Hududlar boʻyicha chet el investitsiyalari ishtirokidagi korxonalar mahsulotlarini  
sanoat ishlab chiqarish hajmidagi ulushi, % da  
(2021 yil yanvar-iyun)**



**2021 yil yanvar-iyun oylarida aholi jon boshiga to‘g‘ri keladigan sanoat mahsulotlari ishlab chiqarish hajmi va o‘sish sur‘atlari**

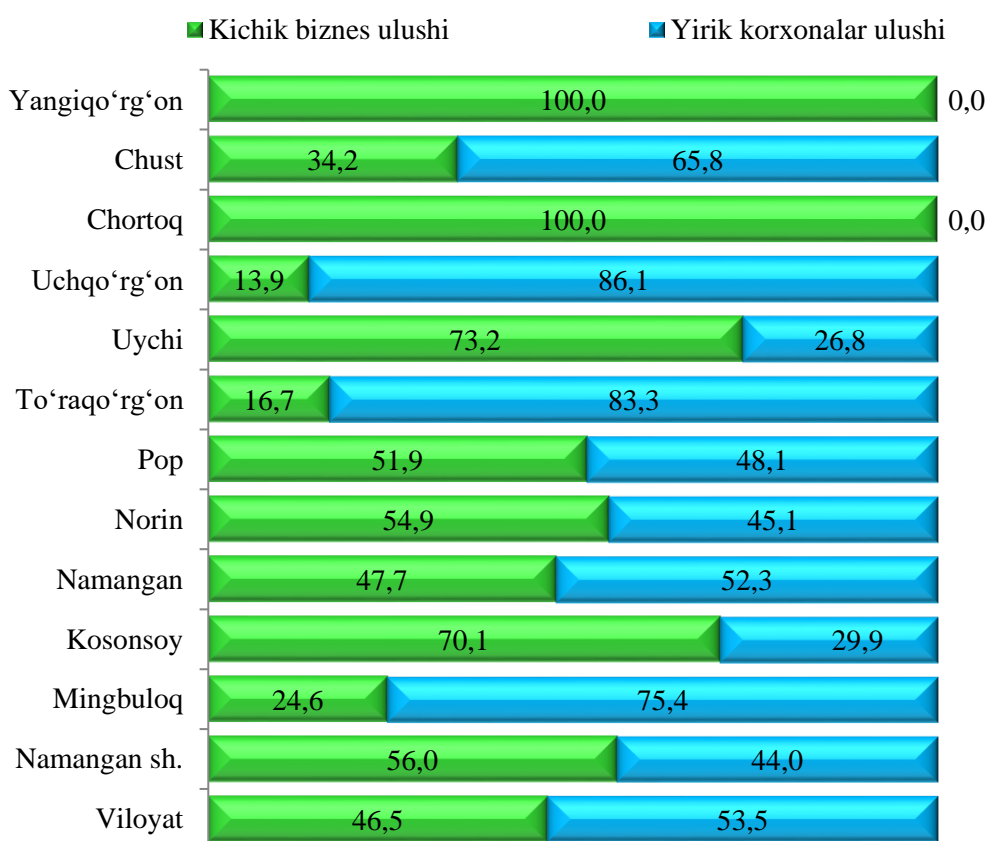
	Aholi jon boshiga (ming so‘mda)	2020 yil yanvar-iyun oylariga nisbatan, % da
<b>Viloyat bo‘yicha</b>	<b>2 184,3</b>	<b>109,6</b>
Namangan sh.	3 837,5	107,1
Mingbuloq	2 136,1	94,1
Kosonsoy	1 181,5	112,5
Namangan t.	2 669,6	99,7
Norin	1 438,7	98,5
Pop	812,2	104,9
To‘raqo‘rg‘on	4 464,9	123,6
Uychi	1 917,2	103,1
Uchqo‘rg‘on	2 267,5	98,4
Chortoq	412,2	99,5
Chust	1 299,7	122,6
Yangiqo‘rg‘on	442,6	108,1

**Sanoat ishlab chiqarishda kichik biznesning hissasi**

Hisobot davrida kichik tadbirkorlik subektlari tomonidan 2 928,6 mlrd. so‘mlik sanoat mahsuloti ishlab chiqarilib, uning umumiy ishlab chiqarish hajmidagi ulushi 46,5 % ni tashkil etdi.

Tuman (shahar)lar kesimida kichik biznesning sanoat mahsulotlari ishlab chiqarishdagi eng yuqori ulushi Yangiqo‘rg‘on, Chortoq (jami sanoat mahsulotlari ishlab chiqarishdagi ulushi 100,0 %), Uychi (73,2 %) tumanlarida kuzatildi. Shu bilan birga, eng kichkina ulush Uchqo‘rg‘on (13,9 %), To‘raqo‘rg‘on (16,7 %) va Mingbuloq (24,9 %) tumanlarida kuzatildi.

**Tuman va shaharlarning kichik biznesdagi ulushi, % da**  
(2021 yil yanvar-iyun)



**Tayyor mahsulotlar, butlovchi qismlar va materiallar ishlab chiqarishni mahalliyashtirish dasturining amalga oshirilishi**

Viloyatda sanoat mahsulotlari ishlab chiqarishining rivojlanishiga tayyor mahsulotlar, butlovchi qismlar va materiallar ishlab chiqarishni mahalliyashtirish dasturining amalga oshirilishi ham o'z ta'sirini ko'rsatdi. Mazkur dasturga kiritilgan 99 ta loyiha bo'yicha 230,8 mlrd. so'mlik mahsulotlar ishlab chiqarildi.

**Tayyor mahsulotlar, butlovchi qismlar va materiallar ishlab chiqarishni mahalliyashtirish dasturining asosiy ko'rsatkichlari**  
(2021 yil yanvar-iyun)

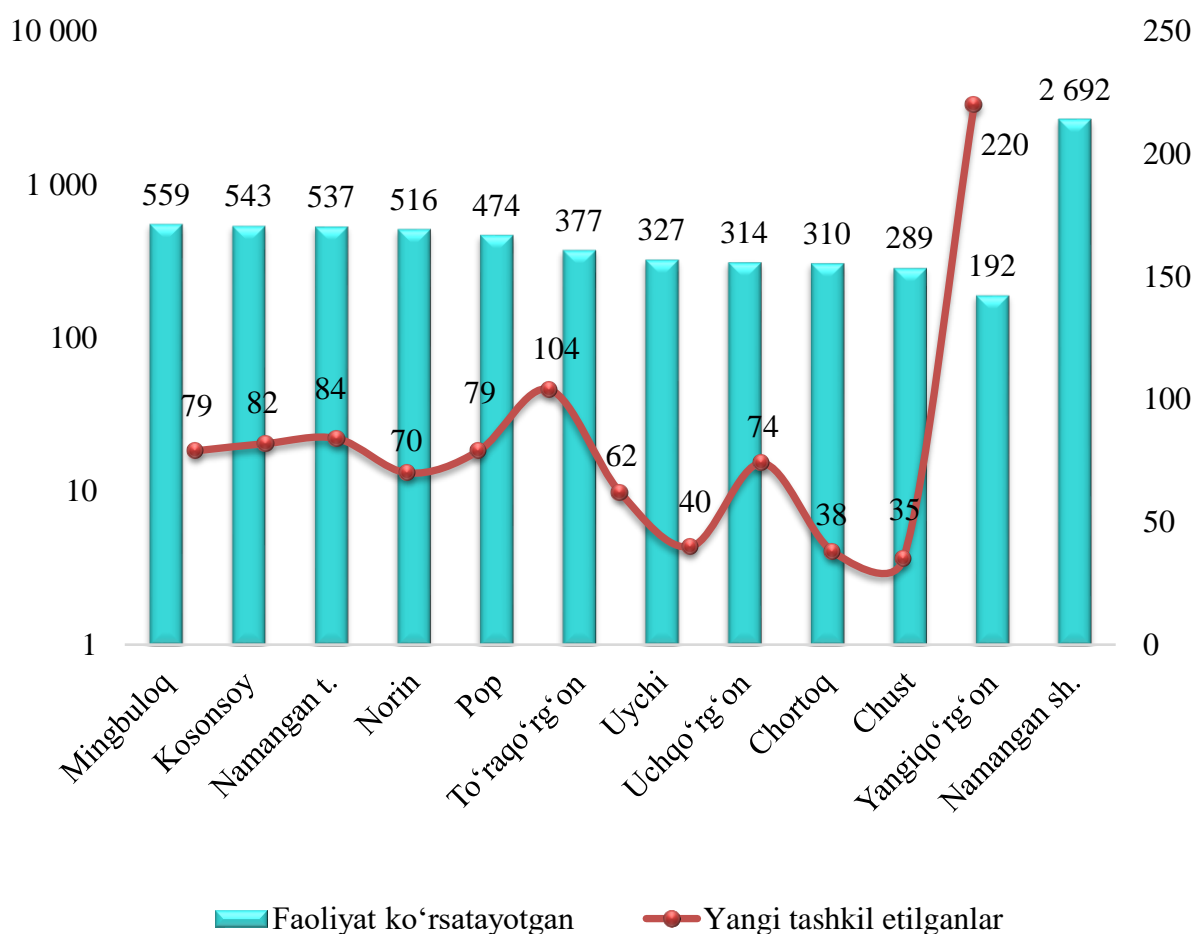
	2020 yil	2021 yil
<b>Loyihalar soni, birlik</b>	39	99
<b>Korxonalar soni, birlik</b>	28	57
<b>Ishlab chiqarish hajmi, mlrd. so'm</b>	142,8	230,8
<b>Eksportga qilingan mahalliyashtirilgan mahsulot hajmi, mln AQSh doll.</b>	0,9	4,4
<b>Yaratilgan yangi ish o'rinlari, birlik</b>	212	440

### Faoliyat yuritayotgan va yangi tashkil etilgan sanoat korxonalari

Bugungi kunda viloyatda 6 984 ta sanoat korxonalari faoliyat ko'rsatayotgan bo'lib, ulardan 2 661 tasi Namangan shahriga, 559 tasi Uychi, 543 tasi Chust, 537 tasi Kosonsoy, 516 tasi Namangan, 474 tasi To'raqo'rg'on, 377 tasi Norin, 327 tasi Uchqo'rg'on, 314 tasi Yangiqo'rg'on, 310 tasi Chortoq, 289 tasi Pop hamda 192 tasi Mingbuloq tumanlariga to'g'ri keladi.

2021 yil yanvar-iyun oylarida viloyatda 967 ta sanoat sohasida korxonalar yangi tashkil etilgan bo'lib, ulardan 50,7 % Namangan shahri, Norin, Kosonsoy va Chust tumanlariga to'g'ri keldi.

### Faoliyat yuritayotgan va yangi tashkil etilgan sanoat korxonalari soni, birlikda (2021 yil 1 iyul holatiga)



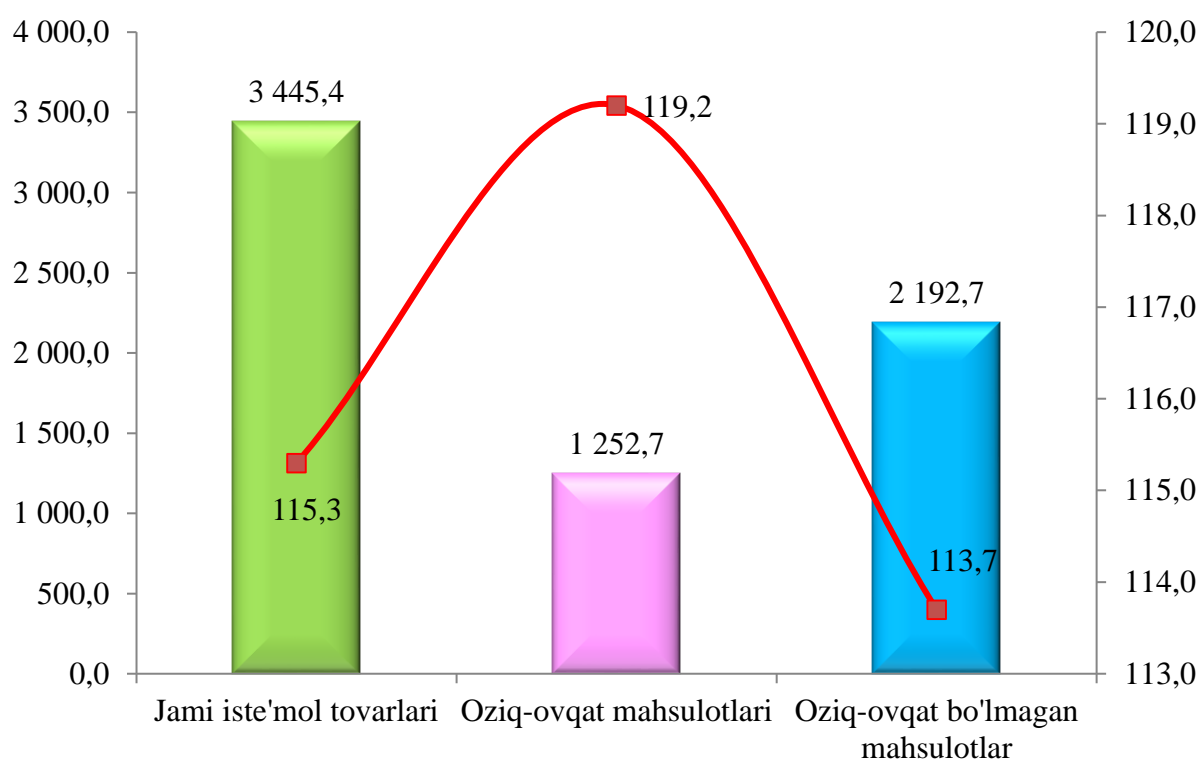
### Iste'mol tovarlari ishlab chiqarish

Tayyor mahsulotlar ishlab chiqarilishini rag'batlantirish va turlarini kengaytirish, iste'mol mahsulotlari ishlab chiqarish hajmini 2020 yil yanvar-iyun oylariga nisbatan (115,3 %) oshishiga ta'sir ko'rsatdi, jami sanoat ishlab chiqarish hajmidagi ulushi esa 54,8 % ni tashkil etdi.

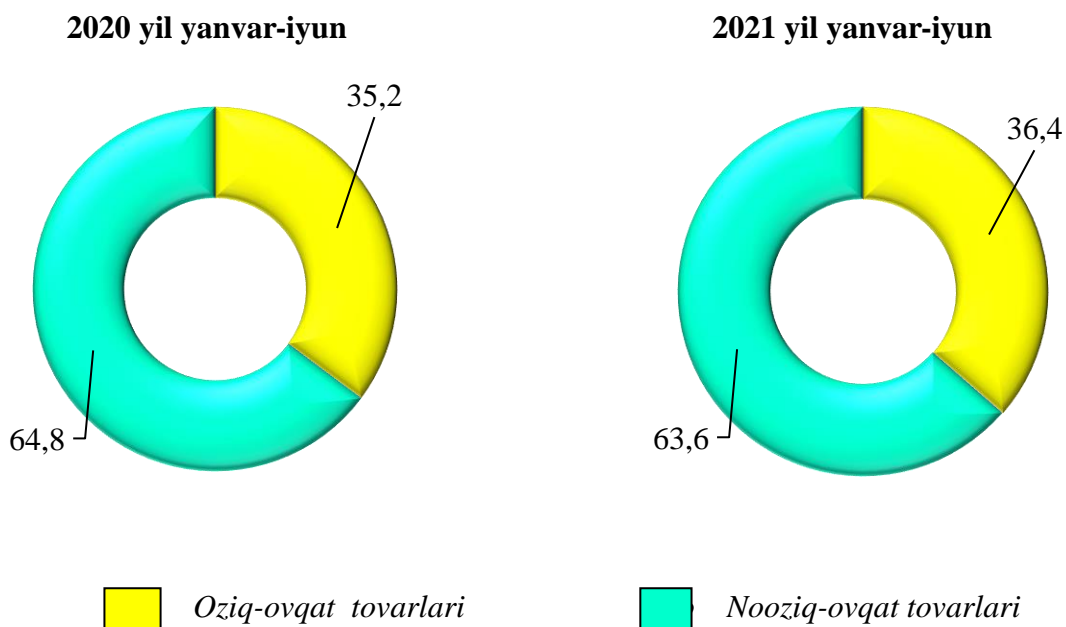
**Hududlar bo'yicha 2021 yil yanvar-iyun oylarida iste'mol tovarlari ishlab chiqarish hajmi va o'sish sur'ati**

	Halq iste'mol mollari (mlrd. so'm)	Jamiga nisbatan ulushi, % da	2020 yil yanvar-iyun oylariga nisbatan, % da
<b>Viloyat jami</b>	<b>3 445,4</b>	<b>100,0</b>	<b>115,3</b>
Namangan sh.	1 524,0	44,2	119,9
Mingbuloq	108,5	3,1	39,6
Kosonsoy	240,8	7,0	136,7
Namangan t.	374,7	10,9	101,3
Norin	48,1	1,4	108,0
Pop	116,3	3,4	104,1
To'raqo'rg'on	289,2	8,4	159,7
Uychi	143,8	4,2	126,1
Uchqo'rg'on	175,0	5,1	100,5
Chortoq	79,9	2,3	116,3
Chust	248,8	7,2	212,7
Yangiqo'rg'on	96,3	2,8	113,8

**Iste'mol tovarlari ishlab chiqarish hajmi va o'sish sur'atlari**  
(2021 yil yanvar-iyun)



**Iste'mol tovarlari ishlab chiqarish tarkibi**  
(jami iste'mol tovarlari ishlab chiqarish hajmiga nisbatan, % da)



### Iste'mol tovarlari ishlab chiqarish

Hududlar kesimida oziq-ovqat mahsulotlari ishlab chiqarilishining viloyat jami hajmidagi eng yuqori ulushi Namangan shahriga to'g'ri kelib, 48,5 % ni, shuningdek Namangan tumani 10,7 % ni, Uchqo'rg'on tumani esa 9,8 % ni tashkil etdi.

Shuningdek oziq-ovqat mahsulotlari ishlab chiqarilishining o'sish sur'ati eng yuqori ko'rsatkich Mingbuloq (188,0 %), Uychi (157,9 %) va Chortoq (138,5 %) tumanlarida qayd etildi.

#### Hududlar bo'yicha 2021 yil yanvar-iyun oylarida oziq-ovqat tovarlari ishlab chiqarish hajmi va o'sish sur'ati

	(mlrd. so'm)	Jamiga nisbatan ulushi, % da	2020 yil yanvar-iyun oylariga nisbatan, % da
<b>Viloyat jami</b>	<b>1 252,6</b>	<b>100,0</b>	<b>118,3</b>
Namangan sh.	627,3	48,5	125,2
Mingbuloq	23,0	1,8	188,0
Kosonsoy	24,6	2,1	112,2
Namangan t.	134,7	10,7	104,6
Norin	21,3	1,6	110,5
Pop	68,5	6,6	92,3
To'raqo'rg'on	26,6	2,0	94,9
Uychi	74,3	4,8	157,9
Uchqo'rg'on	120,2	9,8	97,7
Chortoq	48,7	4,5	138,5
Chust	41,5	3,2	124,4
Yangiqo'rg'on	41,9	4,4	121,2



Hududlar kesimida nooziq-ovqat mahsulotlari ishlab chiqarilishining viloyat jami hajmidagi eng yuqori ulushi Namangan shaxriga to'g'ri kelib, 35,4 % ni, shuningdek Namangan tumani 13,6 % ni, To'raqo'rg'on tumani 12,6 % ni, Chust tumani esa 11,1 % ni tashkil etdi.

Shuningdek nooziq-ovqat mahsulotlari ishlab chiqarilishining o'sish sur'ati eng yuqori ko'rsatkich Chust (2,5 m.), Kosonsoy (140,2 %) va Pop (127,3 %) tumanlarida qayd etildi.

**Hududlar bo'yicha 2021 yil yanvar-iyun oylarida oziq-ovqat tovarlari ishlab chiqarish hajmi va o'sish sur'ati**

	(mlrd. so'm)	Jamiga nisbatan ulushi, % da	2020 yil yanvar-iyun oylariga nisbatan, % da
<b>Viloyat jami</b>	<b>2 192,7</b>	<b>100,0</b>	<b>113,7</b>
Namangan sh.	896,7	35,4	116,4
Mingbuloq	85,5	4,5	32,7
Kosonsoy	216,1	10,5	140,2
Namangan t.	240,1	13,6	99,5
Norin	26,7	0,9	106,0
Pop	47,9	2,7	127,3
To'raqo'rg'on	262,6	12,6	171,5
Uychi	69,4	2,7	85,8
Uchqo'rg'on	54,8	2,7	107,5
Chortoq	31,2	1,3	93,0
Chust	207,3	11,1	2,5 m.
Yangiqo'rg'on	54,4	2,0	108,7