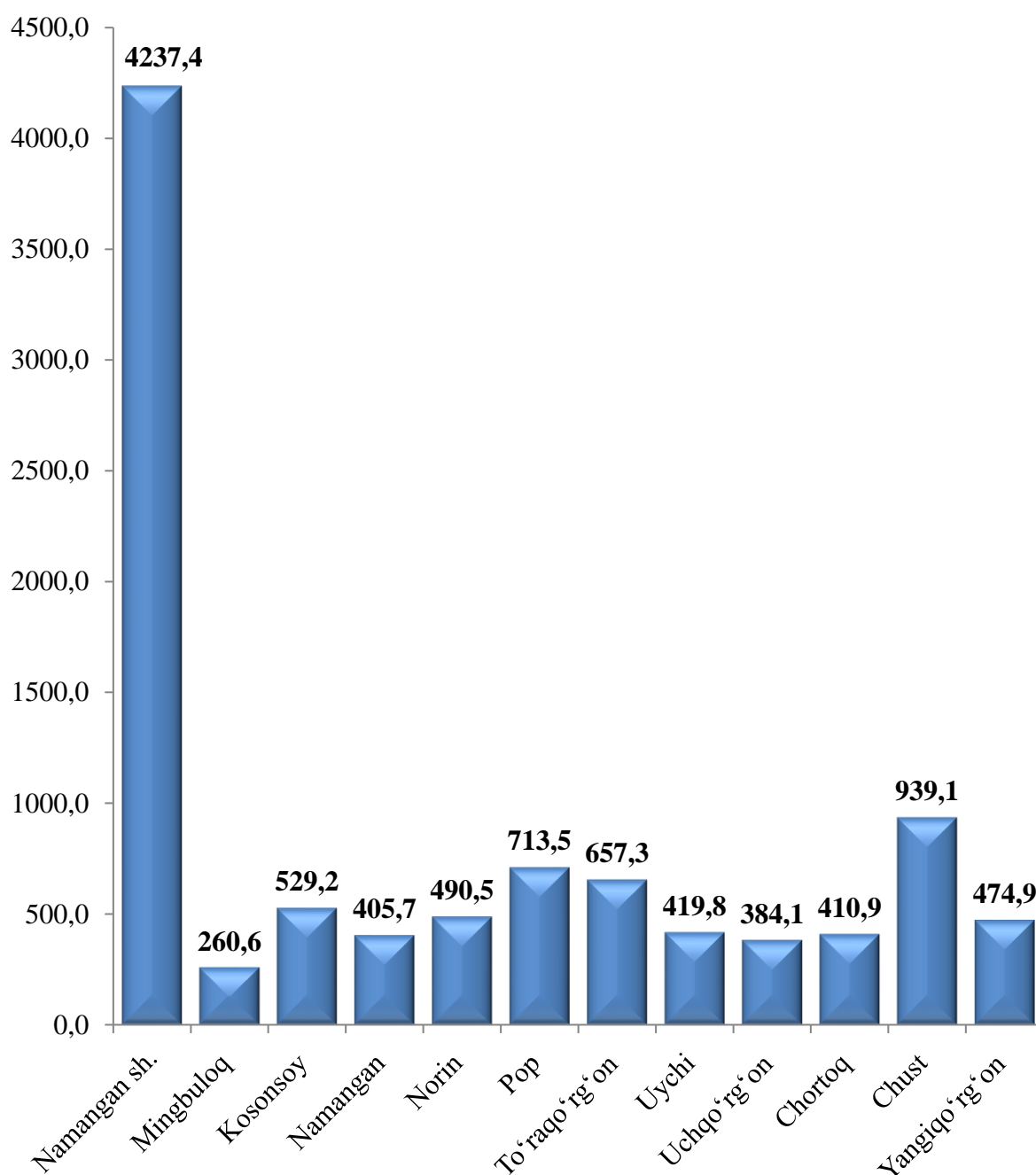


VIII. ISTE'MOL BOZORI

Savdo korxonalarining chakana savdo aylanmasi hajmi 2021- yil yanvar-sentabr oylarida 9 923,1 mlrd. so'mni tashkil qilib, o'tgan yilning mos davriga nisbatan 109,4 % ni tashkil etdi.

Hududlar kesimida chakana savdo tovar aylanmasi hajmi

(mlrd. so'm)

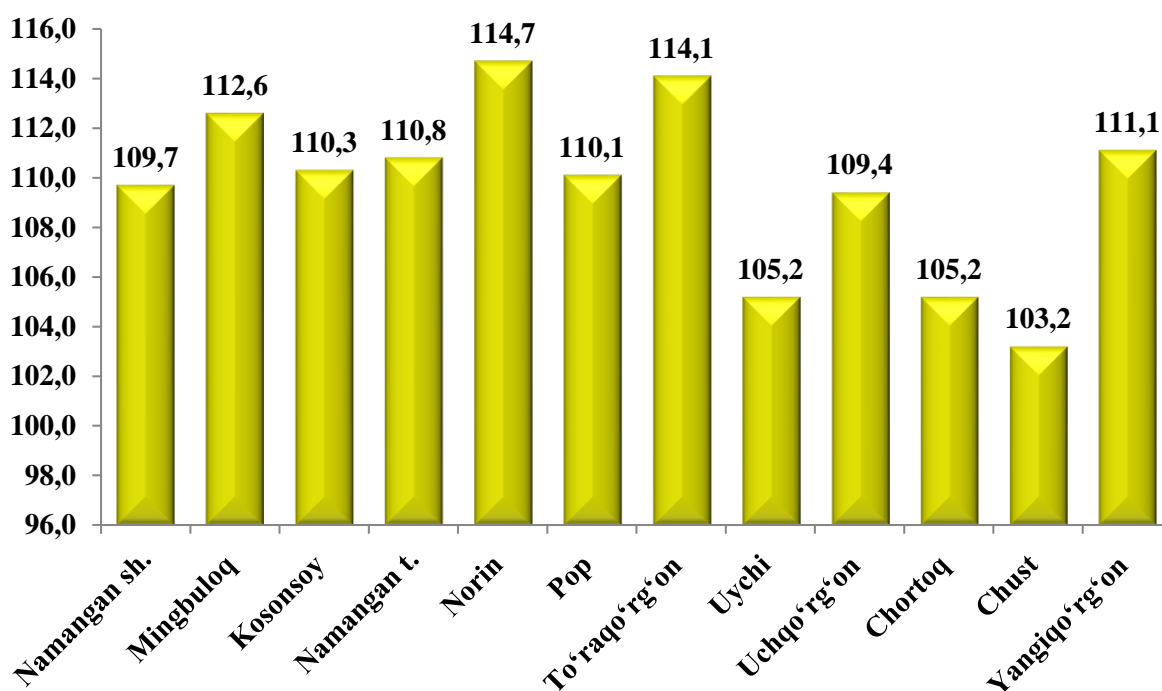


Hududlar kesimida chakana savdo hajmi
(2021- yil yanvar-sentabr)

	Jami			Aholi jon boshiga	
	mlrd. so‘m	2020- yil yanvar- sentabr oylariga nisbatan, % da	jami chakana savdo hajmiga nisbatan, % da	ming so‘m	2020- yil yanvar- sentabr oylariga nisbatan, % da
Viloyat jami	9 923,1	109,4	100,0	3 432,7	107,2
Namangan sh.	4 237,4	109,7	42,8	6 510,1	106,4
Mingbuloq	260,6	112,6	2,6	2 014,2	110,2
Kosonsoy	529,2	110,3	5,3	2 466,1	107,9
Namangan t.	405,7	110,8	4,1	2 237,5	110,1
Norin	490,5	114,7	4,9	2 931,9	112,6
Pop	713,5	110,1	7,2	3 182,3	108,1
To‘raqo‘rg‘on	657,3	114,1	6,6	2 857,8	112,7
Uychi	419,8	105,2	4,2	1 918,5	102,9
Uchqo‘rg‘on	384,1	109,4	3,9	2 183,8	107,4
Chortoq	410,9	105,2	4,1	2 017,4	103,2
Chust	939,1	103,2	9,5	3 464,2	101,4
Yangiqo‘rg‘on	474,9	111,1	4,8	2 123,8	108,8

Hududlar kesimida chakana savdo tovar aylanmasi o'lish sur'ati

(% da)



Shu jumladan, yirik korxonalarining tovar aylanmasi 675,2 mlrd. so'mni (o'lish sur'ati 72,7 %), kichik biznes va xususiy tadbirkorlik subyektlarining tovar aylanmasi 9 247,9 mlrd. so'mni (o'lish sur'ati 113,6 %) hamda uyushmagan savdoda tovar aylanmasi 1 439,3 mlrd. so'mni (o'tgan yilning mos davriga nisbatan 55,3 % ga ko'paygan) tashkil etdi.

	mlrd. so'm	2020- yil yanvar-sentabr oylariga nisbatan, % da	Umumiy hajmga nisbatan, % da
--	------------	--	------------------------------

Chakana tovar aylanmasi	9 923,1	109,4	100,0
--------------------------------	----------------	--------------	--------------

shu jumladan:

Yirik savdo korxonalari	675,2	72,7	6,8
-------------------------	-------	------	-----

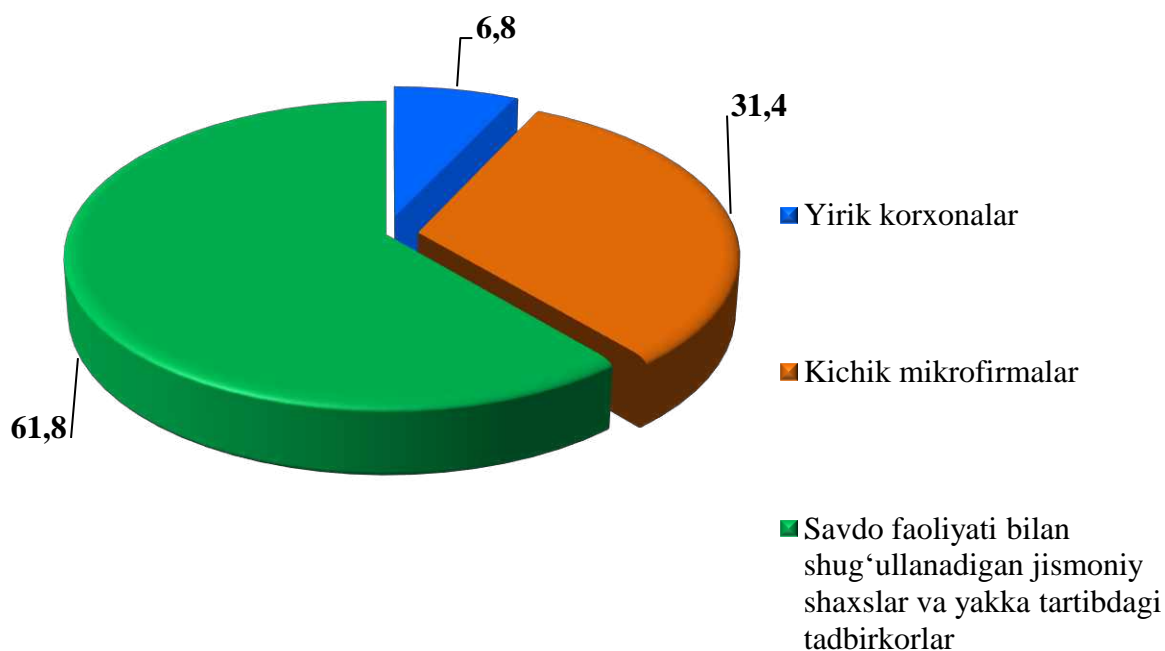
Kichik korxonalar va mikrofirmalar	3 117,5	107,5	31,4
------------------------------------	---------	-------	------

Yakka tartibdagi tadbirkorlik	6 130,4	117,0	61,8
-------------------------------	---------	-------	------

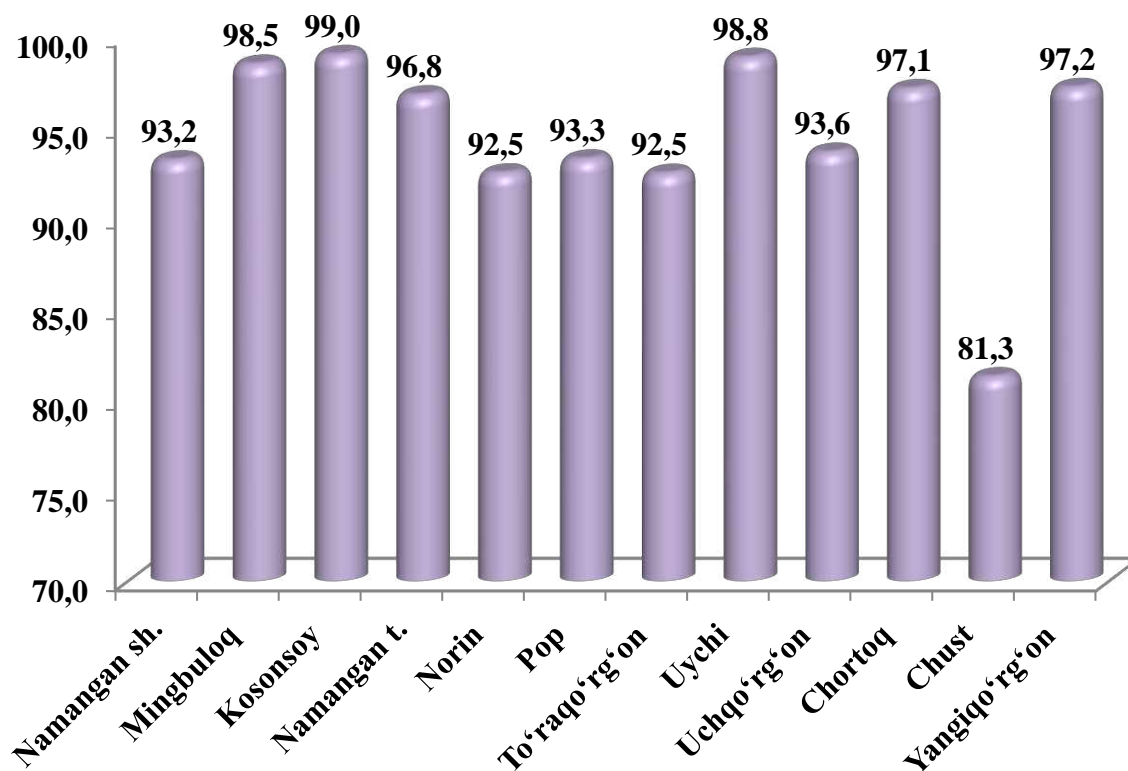
Kichik biznes va xususiy tadbirkorlik subyektlari hamda yirik korxonalarning chakana savdo tovar aylanmasidagi hajmi
(2021- yil yanvar-sentabr)

	Yirik korxonalar (mlrd. so‘m)	2020- yilning mos davrga nisbatan, % da	Kichik biznes va xususiy tadbirkorlik subyektlari (mlrd. so‘m)	2020- yilning mos davrga nisbatan, % da
Viloyat jami	675,2	72,7	9 247,9	113,6
Namangan sh.	287,8	94,5	3 949,7	111,0
Mingbuloq	4,0	103,6	256,7	112,7
Kosonsoy	5,3	103,4	523,9	110,3
Namangan	13,1	113,8	392,6	110,7
Norin	36,9	128,2	453,6	113,7
Pop	48,1	116,8	665,3	109,6
To‘raqo‘rg‘on	49,5	158,7	607,8	111,5
Uychi	4,9	7,3	414,9	124,7
Uchqo‘rg‘on	24,5	96,2	359,6	110,5
Chortoq	11,8	23,2	399,1	117,5
Chust	176,1	50,9	763,1	135,3
Yangiqo‘rg‘on	13,3	94,3	461,5	111,7

Chakana savdo tovar aylanmasi tarkibi, % da
(2021- yil yanvar-sentabr)



Hududlarda kichik biznes va xususiy tadbirkorlik subyektlarining viloyatda chakana savdo tovar aylanmasidagi ulushi,
(2021- yil yanvar-sentabr oylari, % da)



Jami chakana savdo aylanmasidagi yirik korxonalar ulushi 6,8 % ni, kichik korxonalar va mikrofirmalar 31,4 % ni, savdo faoliyati bilan shug'ullanuvchi jimoniy shaxslar va yakka tartibdagi tadbirkorlar 61,8 % ni tashkil etdi.

Chakana savdo aylanmasi tarkibi
(umumiy xajmga nisbatan, foizda)
(2021- yil yanvar-sentabr)



Umumiy ovqatlanish sohasining tovar aylanmasi 134,3 mlrd. so'mni tashkil etgan bo'lib, 2020- yilning yanvar-sentabr oylariga nisbatan 101,8% ni tashkil etgan.

Chakana savdo (umumovqatlanish faoliyatini qo'shgan holda) aholi jon boshiga nisbatan hisoblaganda 7,2 % ga ko'paygan va 3 432,7 ming so'mni tashkil etdi. 2021- yilning yanvar-sentabr oylarida chakana savdo tovar aylanmasi 9 923,1 mlrd. so'mni yoki 2020- yilning mos davriga nisbatan 109,4 % ni tashkil qildi. Yirik korxonalarining chakana savdo tovar aylanmasi 675,2 mlrd. so'mni va umumiy chakana savdo tovar aylanmasidagi 72,7 % ni tashkil qildi.

Kichik korxonalar va mikrofirmalarning chakana savdo tovar aylanmasi 3 117,5 mlrd. so'mni yoki o'tgan- yilning mos davriga nisbatan 107,5 % ni tashkil etdi. Umumiy chakana savdo tovar aylanmasidagi ulushi esa 31,4 % ni tashkil qildi.

Umumiy tovar aylanmasi hajmida 6 130,4 mlrd. so'm yakka tartibdagi tadbirkorlar hisobiga to'g'ri keldi va o'sish sur'ati 2020- yilning mos davriga nisbatan 117,0 % ni tashkil etdi. Jami chakana savdo tovar aylanmasi hajmida ushbu sektor ulushi 61,8 % ni tashkil etgan.

Hududlar kesimida ulgurji savdo hajmi
(2021- yil yanvar-sentabr)

	Jami (mlrd. so‘m)	2020- yilning mos davrga nisbatan, % da	Yirik korxonalar (mlrd. so‘m)	2020- yilning mos davrga nisbatan, % da	Kichik biznes va xususiy tadbir-korlik subyektlari (mlrd. so‘m)	2020- yilning mos davrga nisbatan, % da
Viloyat jami	3 544,7	108,7	682,1	107,6	2 862,6	109,0
Namangan sh.	1 500,7	100,4	146,9	75,1	1 353,7	104,2
Mingbuloq	60,3	103,7	0,2	31,4	60,1	104,4
Kosonsoy	185,3	111,9	0,2	31,7	185,2	112,2
Namangan	134,9	114,7	0,8	58,2	134,1	115,4
Norin	269,3	104,4	27,2	106,7	242,1	104,2
Pop	151,3	104,4	0,7	139,5	150,6	104,2
To‘raqo‘rg‘on	370,0	172,5	219,4	303,0	150,6	106,0
Uychi	302,2	163,8	126,2	217,8	176,0	139,1
Uchqo‘rg‘on	91,5	118,6	40,7	91,6	50,8	155,1
Chortoq	185,7	114,6	33,4	112,1	152,4	115,2
Chust	147,1	58,6	86,5	42,1	60,6	131,8
Yangiqo‘rg‘on	146,4	110,6	0,0	0,0	146,4	110,6

**Hududlar kesimida ulgurji savdo tovar aylanmasining
o‘tgan- yilga nisbatan o‘zgarish suratlari (% da)**

