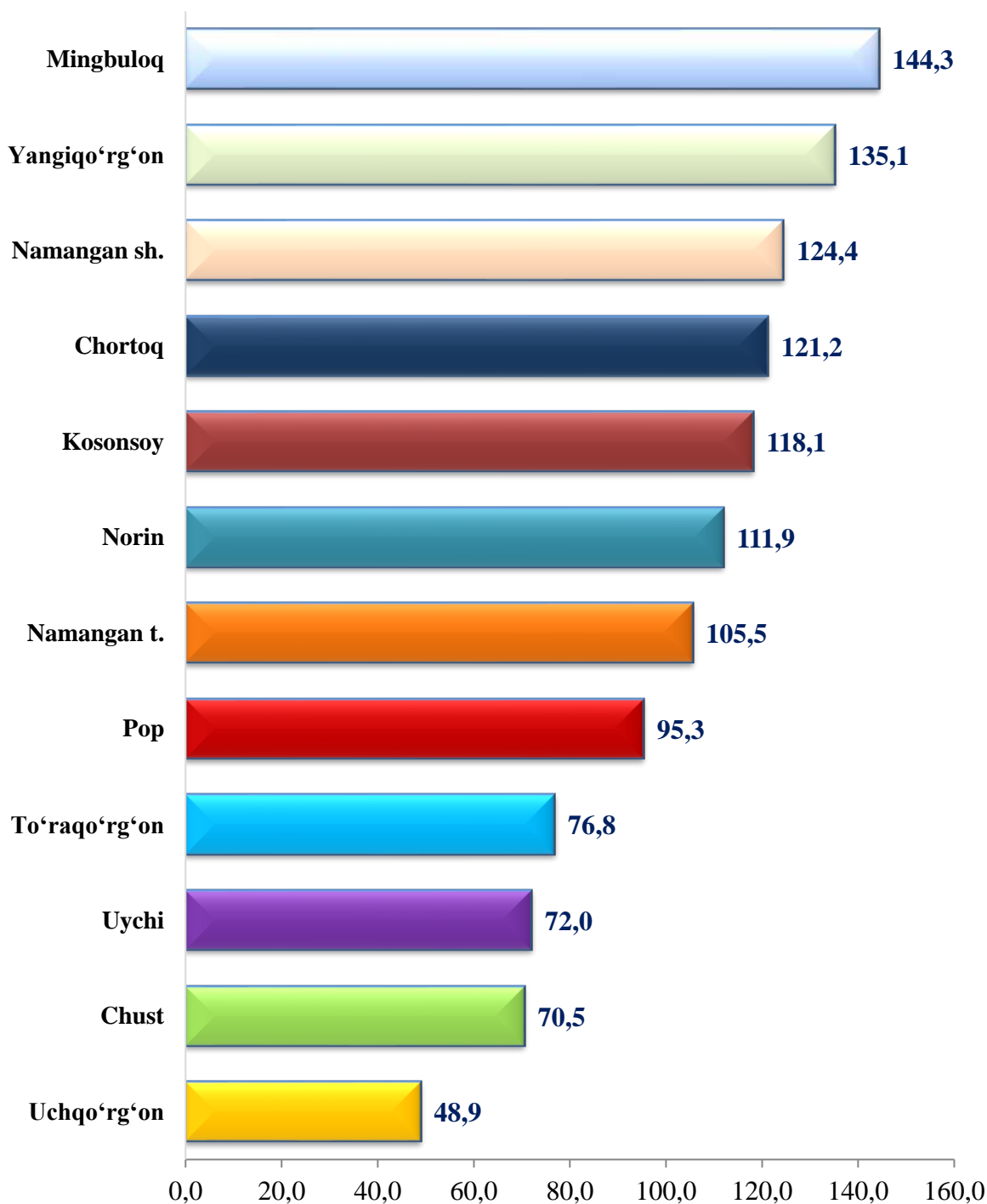


V. INVESTITSİYALAR VA QURILISH

2021- yil yanvar-sentabr oylari davomida viloyatga asosiy kapitalga kiritilgan investitsiyalarning umumiy hajmi milliy valyutada 9 392,9 mlrd. soʻmni yoki 2020- yilning mos davriga nisbatan oʻsish surʼati 102,9 % ni tashkil etdi.

2021- yil yanvar-sentabr oylarida asosiy kapitalga investitsiyalarning oʻsish surʼatlari, % da



Hududlar kesimida kiritilgan investitsiyalar hajmi

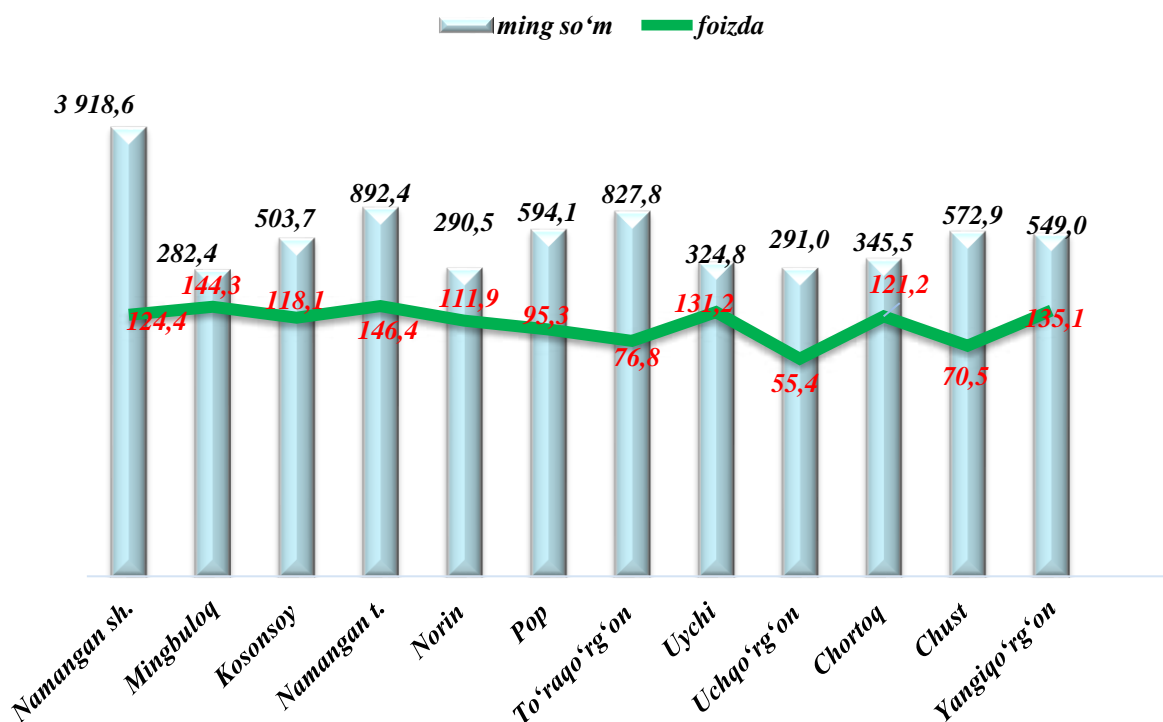
(2021- yil yanvar-sentabr)

	Investitsiya hajmi		Aholi jon boshi (ming so‘m)
	mlrd. so‘m	2020- yil yanvar-sentabr oylariga nisbatan o‘shish sur‘ati, % da	
Viloyat jami	9 392,7	102,9	3 249,2
Namangan sh.	3 918,6	124,4	6 020,2
Mingbuloq	282,4	144,3	2 182,5
Kosonsoy	503,7	118,1	2 347,1
Namangan t.	892,4	105,5	4 922,5
Norin	290,5	111,9	1 736,2
Pop	594,1	95,3	2 649,9
To‘raqo‘rg‘on	827,8	76,8	3 599,2
Uychi	324,8	72,0	1 484,7
Uchqo‘rg‘on	291,0	48,9	1 654,3
Chortoq	345,5	121,2	1 695,9
Chust	572,9	70,5	2 113,2
Yangiqo‘rg‘on	549,0	135,1	2 455,1

2021- yilning yanvar-sentabr oylarida jami asosiy kapitalga investitsiyalarning katta qismi, ya'ni 41,7 % ni viloyatning Namangan shahrida o'zlashtirildi.

Qator hududlarda asosiy kapitalga kiritilgan investitsiyalarning yuqori o'sish sur'atlari kuzatildi, jumladan , Mingbuloq tumanida – 144,3 % (282,4 mlrd. so'm), Kosonsoy tumanida – 118,1 % (503,7 mlrd. so'm), Namangan tumanida – 105,5 % (892,5 mlrd. so'm), Norin tumanida – 111,9 % (290,5 mlrd.so'm), Chortoq tumanida – 121,2 % (345,5 mlrd.so'm), Yangiyo'rg'on tumanida – 135,1 % (549,5 mlrd.so'm) ni tashkil etdi.

2021- yilning yanvar-sentabr oylarida aholi jon boshiga asosiy kapitalga investitsiyalar



2021- yilning yanvar-sentabr oylarida aholi jon boshiga hisoblangan asosiy kapitalga investitsiyalar hajmi bo'yicha yuqori ko'rsatkichlar Namangan shahrida – 6 020,2 ming so'm (o'tgan yilning mos davriga nisbatan 120,7 %), Namangan tumanida – 4 922,5 ming so'm (104,8 %), To'raqo'rg'on tumanida – 3 599,2 ming so'm (75,9 %), hamda Pop tumanida – 2 649,9 ming so'm (93,7 %), qayd etildi.

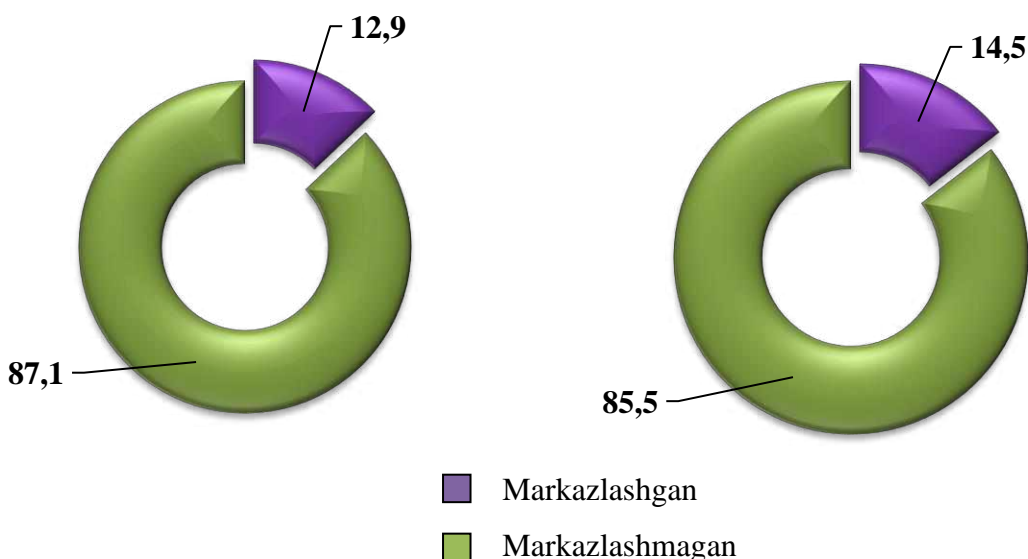
2021- yil yanvar-sentabr oylarida asosiy kapitalga investitsiyalarning moliyalashtirish manbaalari bo'yicha taqsimlanishi

	mlrd. so'm	o'sish sur'ati, % da	Jamiga nisbatan, % da
Asosiy kapitalga kiritilgan investitsiyalar	9 392,7	102,9	100,0
<i>shu jumladan</i>			
Markazlashgan investitsiyalar	1 362,0	116,0	14,5
budjet mablag'lari	741,5	163,9	7,9
hukumat kafolati ostida chet el investitsiyalar va kreditlari	464,1	67,7	4,9
Suv ta'minoti	90,7	273,4	1,0
Tiklanish taraqqiyot jamg'ramasi	65,6	-	0,7
Markazlashmagan investitsiyalar	8 030,7	100,9	85,5
korxonalarining mablag'lari, maxalliy budjet va xomiy rezident mablag'lari	2 234,3	95,0	23,8
aholi mablag'lari	1 392,7	106,9	14,8
to'g'ridan-to'g'ri va boshqa xorijiy investitsiya hamda kreditlar	2 801,6	96,4	29,8
tijorat bank kreditlari va boshqa qarz mablag'lari	1 602,1	115,1	17,1

Markazlashgan va markazlashmagan investitsiyalarning jami asosiy kapitalga investitsiyalar hajmidagi ulushi, % da

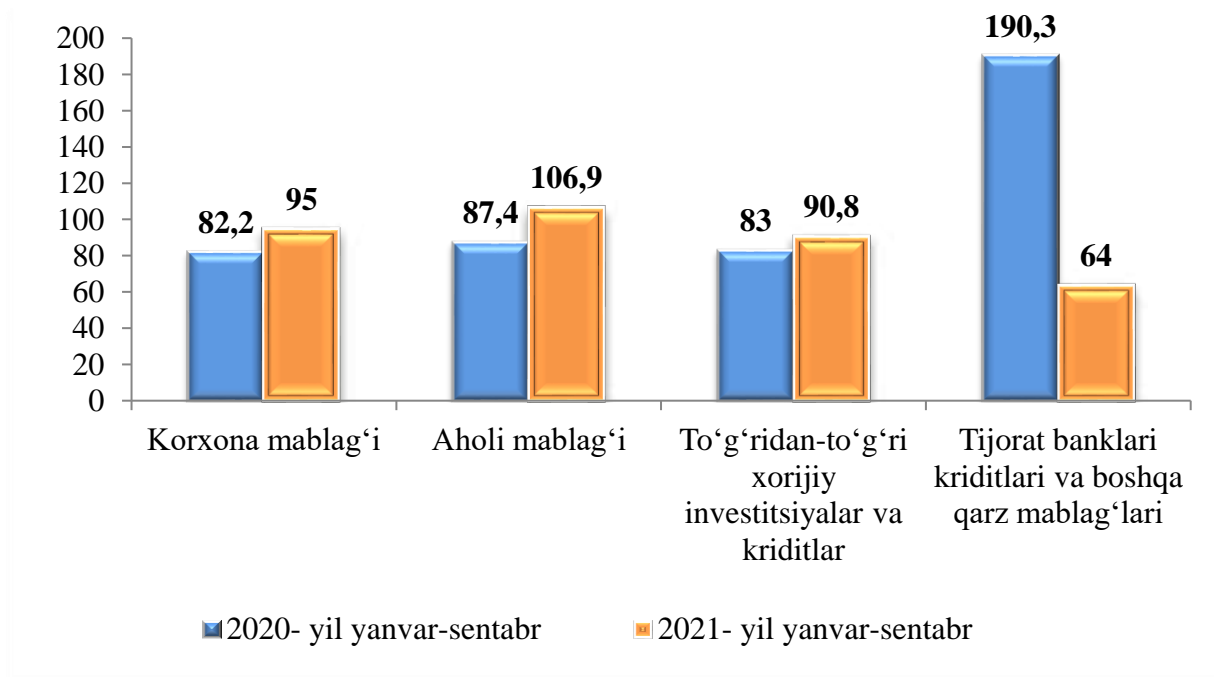
2020- yil yanvar-sentabr

2021- yil yanvar-sentabr



Markazlashmagan moliyalashtirish manbalari hisobidan 2020- yilning yanvar-sentabr oylariga nisbatan 100,9 % yoki 8 030,7 mlrd. so‘m (jami investitsiyalar hajmining 85,5 % yoki o‘tgan yilning mos davriga ko‘rsatkichiga nisbatan 1,6 % punktga kamaygan) asosiy kapitalga investitsiyalar o‘zlashtirildi, mos ravishda, markazlashgan moliyalashtirish manbalari hisobidan 1 362,0 mlrd. so‘m yoki 14,5 % ni tashkil etdi.

Asosiy kapitalga kiritilgan investitsiyalarning markazlashmagan moliyalashtirish manbalari (% da)



**Asosiy kapitalga kiritilgan investitsiyalarning
moliyalashtirish manbalari bo'yicha tarkibi**

(2021- yil yanvar-sentabr)

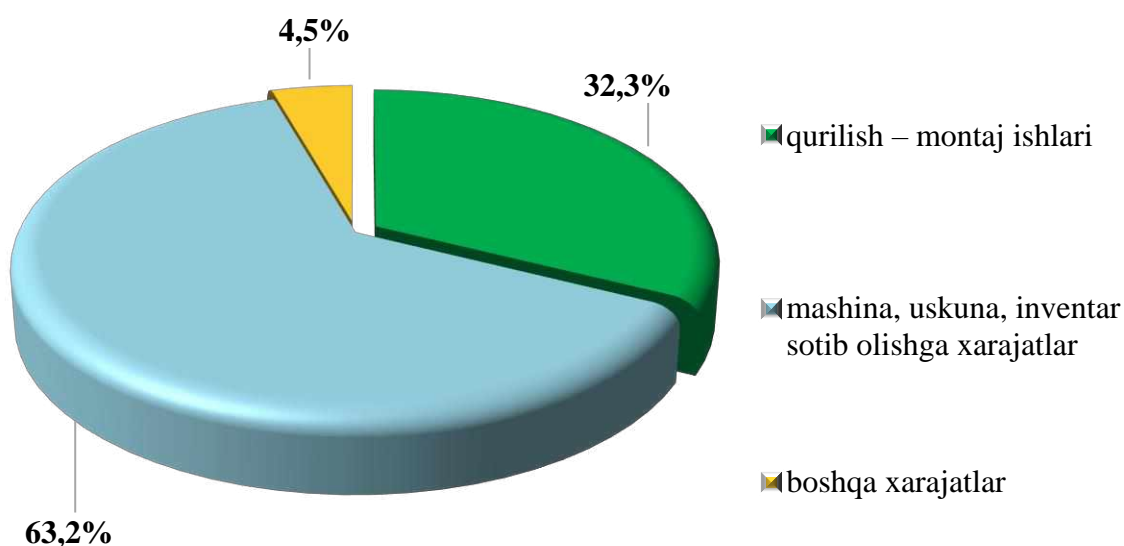
	Jami investitsiyalar mlrd. so' m	Shu jumladan, moliyalashtirish manbalari bo'yicha (mlrd. so' m)						Tikltnish taraqiyot jangamasi
		Respublika budjeti	Korxonalar (maxalliy budjet)	Aholi mablag' i	Bank kreditlari va boshqa qarz mablag' lari	Chet el investitsiya- lari va kreditlari	Suv ta' minoti	
Viloyat jami	9 392,7	741,5	2 234,3	1 392,7	1 602,1	3 265,7	90,7	65,6
Namangan sh.	3 918,6	449,3	1 087,8	187,4	682,6	1432,5	13,3	65,6
Mingbuloq	282,4	18,6	19,2	88,4	13,2	137,0	6,1	
Kosonsoy	503,7	18,7	70,3	162,9	22,6	223,7	5,6	
Namangan t.	892,5	27,4	288,4	80,0	147,2	344,4	5,1	
Norin	290,5	15,3	80,9	100,0	6,1	81,7	6,4	
Pop	594,1	66,0	125,5	94,0	68,1	219,6	20,8	
To'raqo'rg'on	827,8	14,8	127,8	105,3	516,2	57,8	6,0	
Uychi	324,9	41,6	70,3	119,5	29,6	60,9	3,0	
Uchqo'rg'on	291,0	30,9	53,9	91,9	64,6	46,6	3,1	
Chortoq	345,5	28,6	53,2	130,9	15,0	111,0	6,9	
Chust	572,9	12,2	53,6	121,8	24,7	354,0	6,6	
Yangiqo'rg'on	549,0	18,2	203,4	110,7	12,3	196,6	7,9	

**Asosiy kapitalga investitsiyalarning mulkchilik
shakllari bo'yicha texnologik tarkibi**
(2021- yil yanvar-sentabr)

	Jami	Davlat	Nodavlat
Jami, mlrd. so'm	9 392,7	1 405,5	7 987,2
<i>shu jumladan:</i>			
Qurilish-montaj ishlari	3 029,8	1 059,7	1 970,1
Mashina, uskuna va inventar	5 933,2	302,5	5 630,7
Boshqa harajatlar	429,7	43,2	386,5

Asosiy kapitalga kiritilgan investitsiyalarning texnologik tarkibida: viloyat bo'yicha qurilish – montaj ishlarining ulushi - 32,3 % ni, mashina, uskuna, inventar sotib olishga xarajatlar - 63,2 % ni hamda boshqa xarajatlar ulushi - 4,5 % ni tashkil etdi.

**Asosiy kapitalga kiritilgan investitsiyalarning
texnologik tarkibi ulushi**
(2021- yil yanvar-sentabr oylarida, % da)



**Asosiy kapitalga kiritilgan investitsiyalarning
texnologik tarkibi**

(2021- yanvar-sentabr, mlrd.so'm)

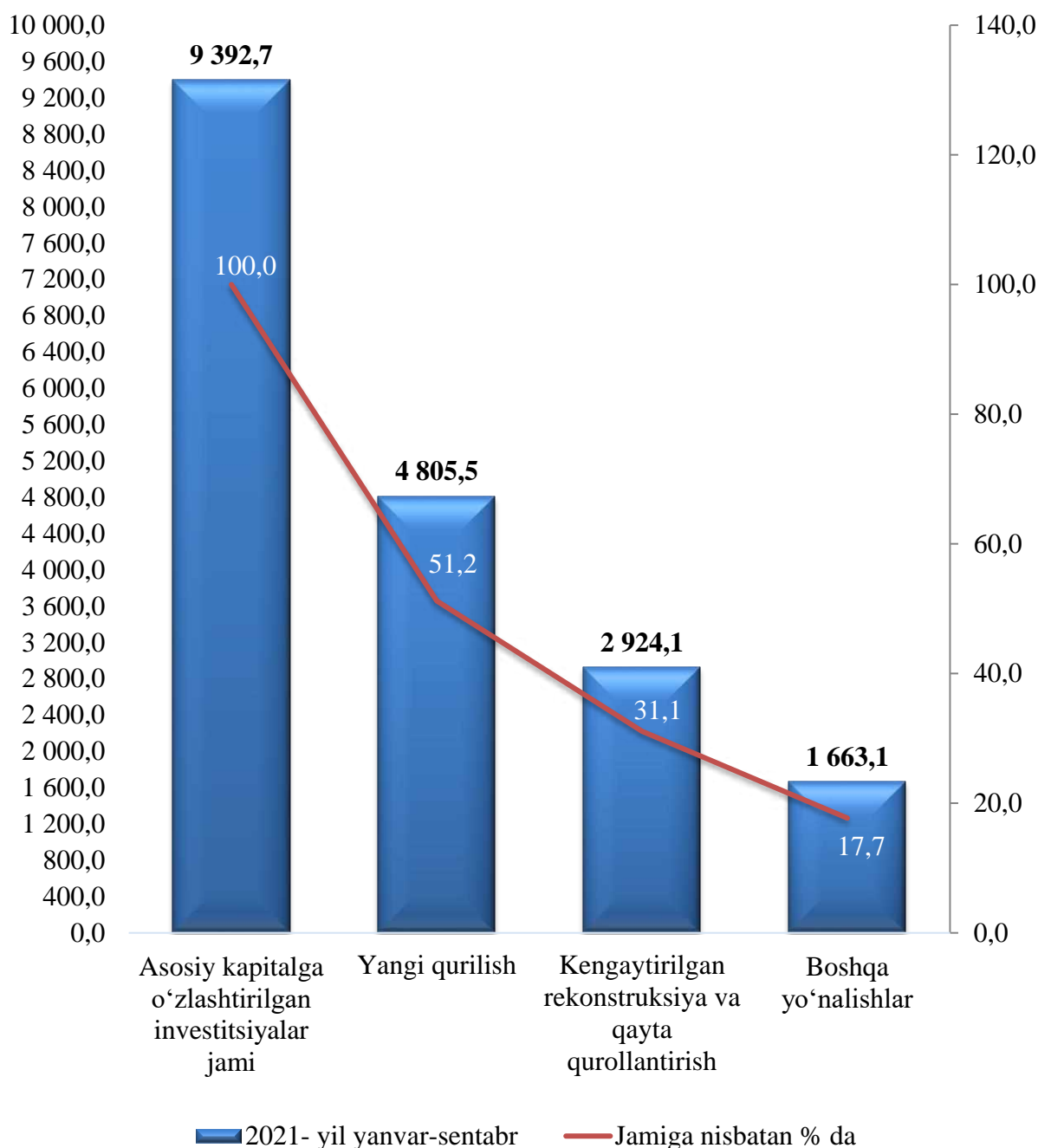
Shahar va tumanlar	Jami	Shu jumladan		
		Qurilish montaj ishlari	Asbob-uskunalar va jixozlar	Boshqa kapital ishlar va sarflar
Viloyat jami	9 392,7	3 029,8	5 933,2	429,7
Namangan sh.	3 918,6	1 275,2	2 552,6	90,8
Mingbuloq	282,4	110,1	148,7	23,6
Kosonsoy	503,7	174,8	271,8	57,2
Namangan t.	892,5	159,8	686,0	46,7
Norin	290,5	140,8	131,0	18,7
Pop	594,1	192,6	366,0	35,5
To'raqo'rg'on	827,8	161,4	641,7	24,8
Uychi	324,9	153,7	148,4	22,8
Uchqo'rg'on	291,0	165,5	95,8	29,8
Chortoq	345,5	170,0	149,5	26,0
Chust	572,9	131,4	410,5	31,0
Yangiqo'rg'on	549,0	194,6	331,3	23,1

**Asosiy kapitalga kiritilgan investitsiyalarning
takror ishlab chiqarish tarkibi**
(2021- yil yanvar-sentabr, mlrd.so 'm)

Shahar va tumanlar	Jami investitsiyalar	Shu jumladan:		
		Yangi qurilish	Kengaytirish, rekonstruksiya, modernizatsiya qilish va texnikqayta qurollantirish	Boshqa xarajatlar
Viloyat jami	9 392,7	4 805,5	2 924,1	1 663,1
Namangan sh.	3 918,6	1 715,8	1 206,1	996,7
Mingbuloq	282,4	162,8	31,2	88,4
Kosonsoy	503,7	213,3	259,2	31,1
Namangan t.	892,5	426,2	368,7	97,6
Norin	290,5	207,3	44,3	38,8
Pop	594,1	407,4	109,2	77,5
To'raqo'rg'on	827,8	206,9	562,0	58,9
Uychi	324,9	209,3	51,1	64,5
Uchqo'rg'on	291,0	150,2	103,5	37,4
Chortoq	345,5	262,5	43,1	39,8
Chust	572,9	459,7	43,3	69,9
Yangiqo'rg'on	549,0	384,1	102,4	62,5

Asosiy kapitaldagi investitsiyalarning katta qismi yangi qurilishga kiritilgan investitsiyalarning hajmi 4 805,5 mlrd. so‘m bo‘lib bu jami investitsiyalarni 51,2 % ni hamda mavjud obyektlarni rekonstruksiya qilish, modernizatsiya qilish va texnik qayta qurollantirish kengaytirishga yo‘naltirilgan investitsiyalar bo‘lib, hajmi 2 924,1 mlrd. so‘mni yoki umumiy hajmining 31,1 % ni tashkil etdi. Qolgan 17,7 % yoki 1 663,1 mlrd. so‘m boshqa sohalarga yo‘naltirildi

Asosiy kapitalga kiritilgan investitsiyalar hajmi va ulushi
(mlrd. so‘m va % da)

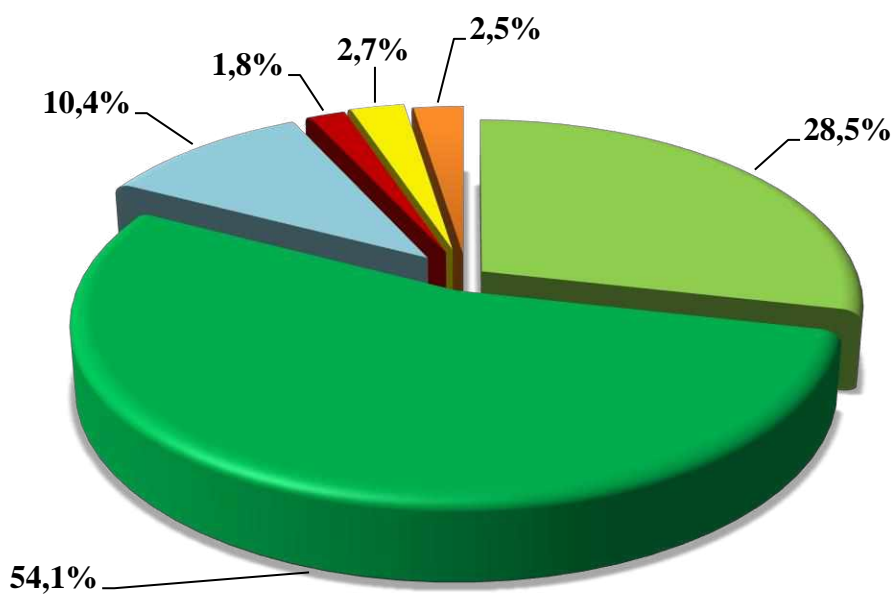


**Iqtisodiy faoliyat turlari bo'yicha o'zlashtirilgan
asosiy kapitalga investitsiyalar**

	mlrd. so'm	jamiga nisbatan, % da
Asosiy kapitalga investitsiyalar - jami	9 392,7	100,0
<i>Shu jumladan iqtisodiy faoliyat turlari bo'yicha:</i>		
Qishloq, o'rmon va baliqchilik xo'jaligi	884,9	9,4
Sanoat	2 187,1	23,3
Qurilish	61,2	0,7
Turar-joy qurilishi	1 073,6	11,4
Axborot va aloqa	30,8	0,3
Moliya va sug'urta	156,0	1,7
Komunal qurilish	502,0	5,3
Ta'lim	321,9	3,4
Sog'liqni saqlash va ijtimoiy xizmatlar	3 214,1	34,2
San'at va dam olish	128,2	1,4
Tashish va saqlash	176,6	1,9
Boshqa ishlab chiqarish sohalari	656,3	7,0

Iqtisodiy faoliyat turlari bo'yicha asosiy kapitalga investitsiyalarning o'zlashtirilishi: Qishloq, o'rmon va baliqchilik xo'jaligi 884,9 mlrd. so'm (jami investitsiyalar hajmidagi ulushi 9,4 %), sanoat 2 187,1 mlrd. so'm (23,3 %), qurilish sohasida 61,2 mlrd. so'm (0,7 %), turar joy qurilishi 1 073,6 mlrd. so'm (11,4 %), axborot va aloqa 30,8 mlrd. so'm (0,3 %), moliya va sug'urta 156,0 mlrd. so'm (1,7 %), komunal qurilish 502,0 mlrd. so'm (5,3 %), sog'liqni saqlash va ijtimoiy xizmatlar 3 214,1 mlrd. so'm (34,2 %), ta'lim sohasida 321,9 mlrd. so'm (3,4 %), san'at va dam olish 128,2 mlrd. so'm (1,4 %) aholiga maishiy xizmat ko'rsatish 176,6 mlrd. so'm (1,9 %) va boshqa sohalarda esa 656,3 mlrd. so'm (7,0 %) investitsiyalar o'zlashtirildi.

**Namangan viloyatida 2021- yilning yanvar-sentabr oylarida
asosiy kapitalga kiritilgan investitsiyalarni
sektorlar bo'yicha ulushi (% da)**



■ yirik korxonalar

■ kichik korxonalar va mikrofirmalar

■ yakka tartibda uy-joy qurish sektorlari

■ hususiy qurilishlar

■ nodavlat notijorat tashkilotlari

■ qishloq xo'jalik korxonalarini

Asosiy kapitalda chet el investitsiyalari va kreditlari
(2021- yil yanvar-sentabr, mlrd. so‘m)

	Jami xorijiy investitsiyalar va kreditlar mlrd. so‘m	shundan:		To‘g‘ridan-to‘g‘ri va boshqa xorijiy investitsiyalar hamda kreditlar	shundan:	
		Investitsiya	kredit		Investitsiya	kredit
Viloyat jami	3 265,7	834,3	2 431,4	2 801,6	834,3	1 967,3
Namangan sh.	1 432,5	284,7	1 147,8	994,6	284,7	709,9
Mingbuloq	136,9	0,1	136,8	132,3	0,1	132,2
Kosonsoy	223,7	34	189,7	223,6	34	189,6
Namangan t.	344,5	179,8	164,7	335,9	179,8	156,1
Norin	81,7	49,7	32	81,7	49,7	32
Pop	219,6	89,6	130	219,6	89,6	130
To‘raqo‘rg‘on	57,8	14,1	43,7	53,7	14,1	39,6
Uychi	60,9	25,1	35,8	60,8	25,1	35,7
Uchqo‘rg‘on	46,6	31,3	15,3	46,6	31,3	15,3
Chortoq	111	0,7	110,3	102,4	0,7	101,7
Chust	354	88	266	354	88	266
Yangiqo‘rg‘on	196,6	37,3	159,3	196,4	37,3	159,1

Ijtimoiy soha obyektlarining qurilishi

2021- yil yanvar-sentabr oylarida umumiy maydoni 932,2 ming kv.m. bo'lgan 5 446 ta xonadon, shu jumladan qishloq joylarida 646,7 ming kv.m 3817 ta uy-joy foydalanishga topshirildi.

Kommunal qurilish sohasida 16,3 km uzunlikdagi ichimlik suvi tarmoqlari ishga tushirildi, bu 2020- yil yakuniga nisbatan 55,3 % ni tashkil etmoqda.

Yangi qurilish va rekonstruksiya hisobiga turar joylar va ijtimoiy obyektlarni ishga tushirish (2021- yil yanvar-sentabr)

	Ishga tushirildi	
	Jami	Jumladan qishloq joylarda
Turar joylar umumiy maydoni, ming kv. m.	932,2	646,7
<i>ulardan:</i>		
yakka tartibdagi turar joylar	912,4	633,5
namunaviy loyihalar asosida shahar va qishloqlarda qurilgan yakka tartibdagi turar joylar	19,8	13,2
Kasalxonalar, <i>yotoq</i>	1 240	60
Poliklinikalar (QVP larni qo'shgan holda), <i>qatnov</i>	-	-
Umumta'lim va ixtisoslashtirilgan maktablar, (<i>o'quvchi o'rni</i>)	4 606	1 726
Suv tarmog'i, <i>km</i>	16,3	10,3
Gaz tarmog'i, <i>km</i>	-	-

Hududlar kesimida qurilish ishlari

2021- yilning yanvar-sentabr oylarida 9 392,7 mlrd. soʻmlik qurilish ishlari bajarilib, oʻtgan yilning shu davriga nisbatan oʻsish surʼati 109,4 % ni tashkil etdi.

Hududlar kesimida qurilish ishlari hajmini salmoqli hissasi quyidagi shahar va tumanlarda kuzatildi. Hususan, Namangan shahrida 1 138,5 mlrd. soʻm qurilish ishlari bajarilib, oʻtgan yilning mos davriga nisbatan 100,2 % ga oʻsdi, Uychi tumanida 431,5 mlrd. soʻmlik qurilish ishlari bajarilgan boʻlib, oʻtgan yilning mos davriga nisbatan 109,5 % ga oʻsdi, Namangan tumanida 324,5 mlrd. soʻmlik qurilish ishlari bajarilgan boʻlib, oʻtgan yilning mos davriga nisbatan 109,4 % ga oʻsdi, Kosonsoy tumanida 312,5 mlrd. soʻmlik qurilish ishlari bajarilgan boʻlib, oʻtgan yilning mos davriga nisbatan 108,4 % ga oʻsdi. Pop tumanida 273,4 mlrd. soʻmlik qurilish ishlari bajarilgan boʻlib, oʻtgan yilning mos davriga nisbatan 108,2 % ga oʻsdi, Chortoq tumanida 257,4 mlrd. soʻmlik qurilish ishlari bajarilgan boʻlib, oʻtgan yilning mos davriga nisbatan 112,7 % ga oʻsdi.

2021- yilning yanvar-sentabr oylarida ishga tushirilgan turar joylar

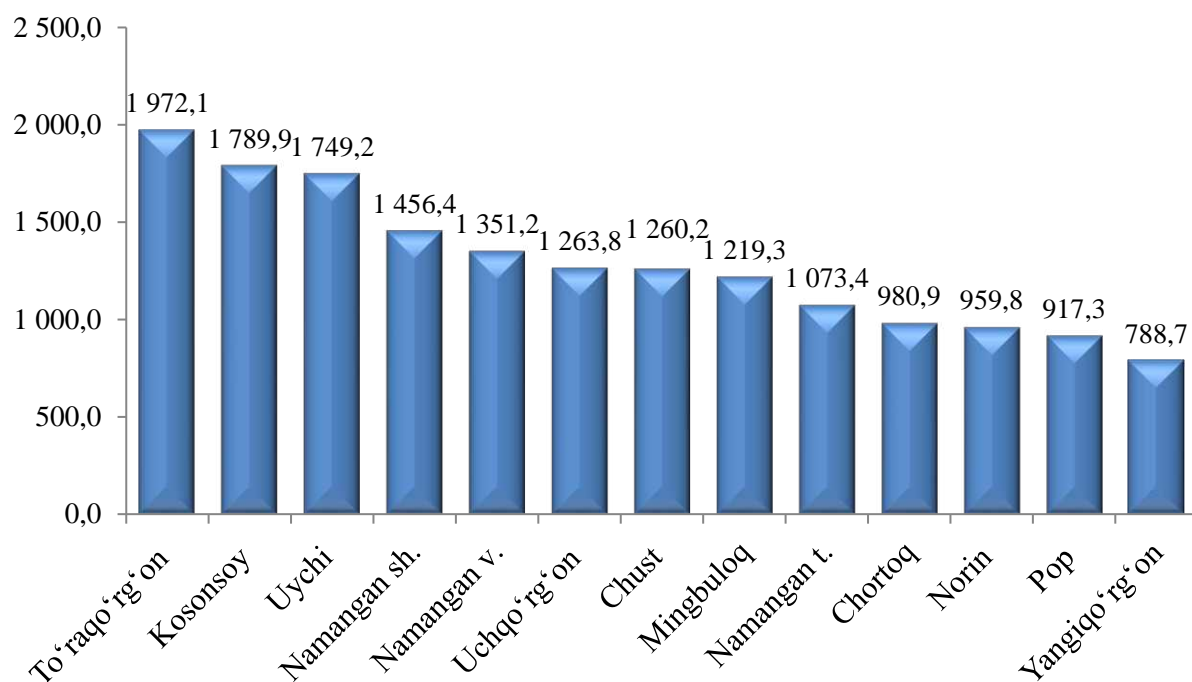
	Ishga tushirildi, jami		Ulardan: yakka tartibdagi turar joylar ming kv m
	ming kv m	ulushi, % da	
Viloyat jami	932,2	100,0	912,4
Namangan sh.	89,3	9,6	82,7
Mingbuloq	60,3	6,5	58,5
Kosonsoy	123,8	13,3	123,8
Namangan t.	65,8	7,1	65,8
Norin	70,4	7,6	70,4
Pop	56,1	6,0	56,1
Toʻraqoʻrgʻon	67,5	7,2	65,7
Uychi	82,2	8,8	79,6
Uchqoʻrgʻon	65,6	7,0	65,6
Chortoq	87,8	9,4	87,8
Chust	81,3	8,7	77,8
Yangiqoʻrgʻon	82,3	8,8	78,8

2021- yil yanvar-sentabr oylarida 2391,3 mlrd.soʻmlik qurilish ishlari bajarilib, oʻtgan-yilning shu davriga nisbatan oʻsish surʻati 105,8 % ni tashkil etdi.

Hududlar kesimida qurilish ishlari

	2020- yil yanvar- sentabr (mlrd. soʻm)	2021- yil yanvar- sentabr (mlrd. soʻm)	Oʻtgan- yilga nisbatan, % da	Jamiga nisbatan ulushi, % da
Viloyat jami	3 263,7	3 906,0	109,4	100,0
Namangan sh.	1 041,0	1 138,6	100,2	29,1
Mingbuloq	87,7	138,9	144,2	3,6
Kosonsoy	262,7	312,5	108,4	8,0
Namangan t.	271,7	324,5	109,4	8,3
Norin	126,2	153,5	110,7	3,9
Pop	231,0	273,4	108,2	7,0
Toʻraqoʻrgʻon	176,1	225,6	116,9	5,8
Uychi	360,4	431,5	109,5	11,0
Uchqoʻrgʻon	171,9	221,7	117,9	5,7
Chortoq	208,2	257,4	112,7	6,6
Chust	161,3	213,8	120,8	5,5
Yangiqoʻrgʻon	165,5	214,6	118,3	5,5

Axoli jon boshiga qurilish ishlari xajmi(ming so‘mda)



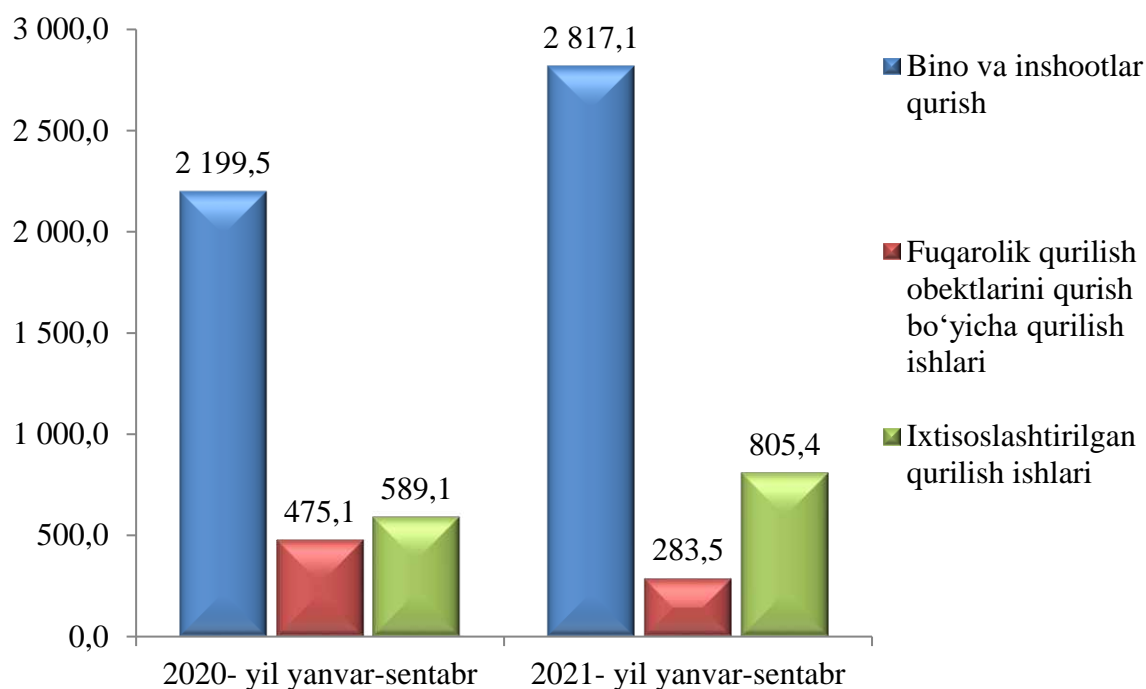
Nodavlat mulkchilik shaklidagi tashkilotlar tomonidan 3 758,1 mlrd. so‘mlik qurilish ishlari amalga oshirilib, jami qurilish ishlari hajmidagi ulushi 96,2 % ni tashkil qildi.

Mulkchilik shakllari bo‘yicha qurilish ishlari tarkibi

	yanvar-sentabr	
	2020- yil	2021- yil
Qurilish ishlari, mlrd. so‘m	3 263,7	3 906,0
<i>shu jumladan:</i>		
davlat	160,7	147,9
nodavlat	3 103,0	3 758,1

Iqtisodiy faoliyat turlari bo'yicha qurilish ishlari hajmi

(2021- yil yanvar-sentabr, mlrd.so'm)



Qurilish ishlari umumiy hajmining 72,1 % ni binolar va inshootlarni qurish bo'yicha qurilish ishlari, 7,3 % ni fuqarolik qurilishi obyektlarini qurish bo'yicha qurilish ishlari va 20,6 % ni ixtisoslashtirilgan qurilish ishlariga to'g'ri keldi. Shu jumladan, umumiy hajmdan 73,5 % ni yangi qurilish hajmiga to'g'ri keladi.

Namangan viloyatida 2021- yil yanvar-sentabr oylarida sektorlar kesimida qurilish ishlari hajmlari ko'rsatkichlari



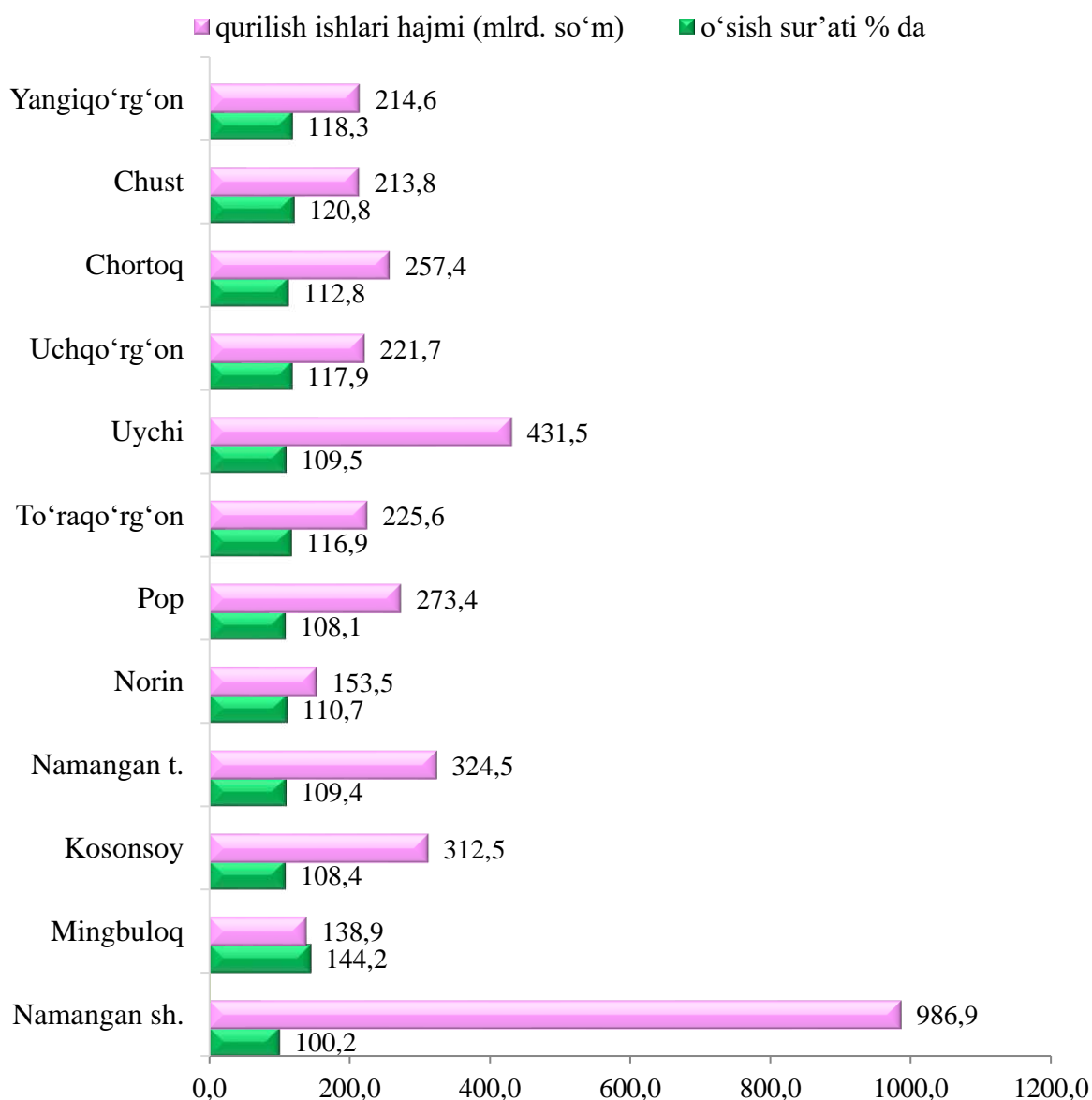
Shahar va tumanlar kesimida qurilish ishlarining katta qismi Namangan shahrida bajarilgan bo‘lib, viloyatda bajarilgan jami qurilish ishlarining 29,1 % ni tashkil etdi, Namangan tumanida 8,3 % ni, Uychi tumanida bajarilgan qurilish ishlari esa 11,0 % ni, tashkil etdi.

Viloyatda amalga oshirilgan qurilish ishlari hajmidagi ulushi bo‘yicha past ko‘rsatkichlar: Norin tumanida bu ko‘rsatkich eng past 3,9 % ni tashkil etdi. Shuningdek, Mingbuloq tumanida ushbu ko‘rsatkich 3,6 % ni tashkil etganligini kuzatish mumkin.

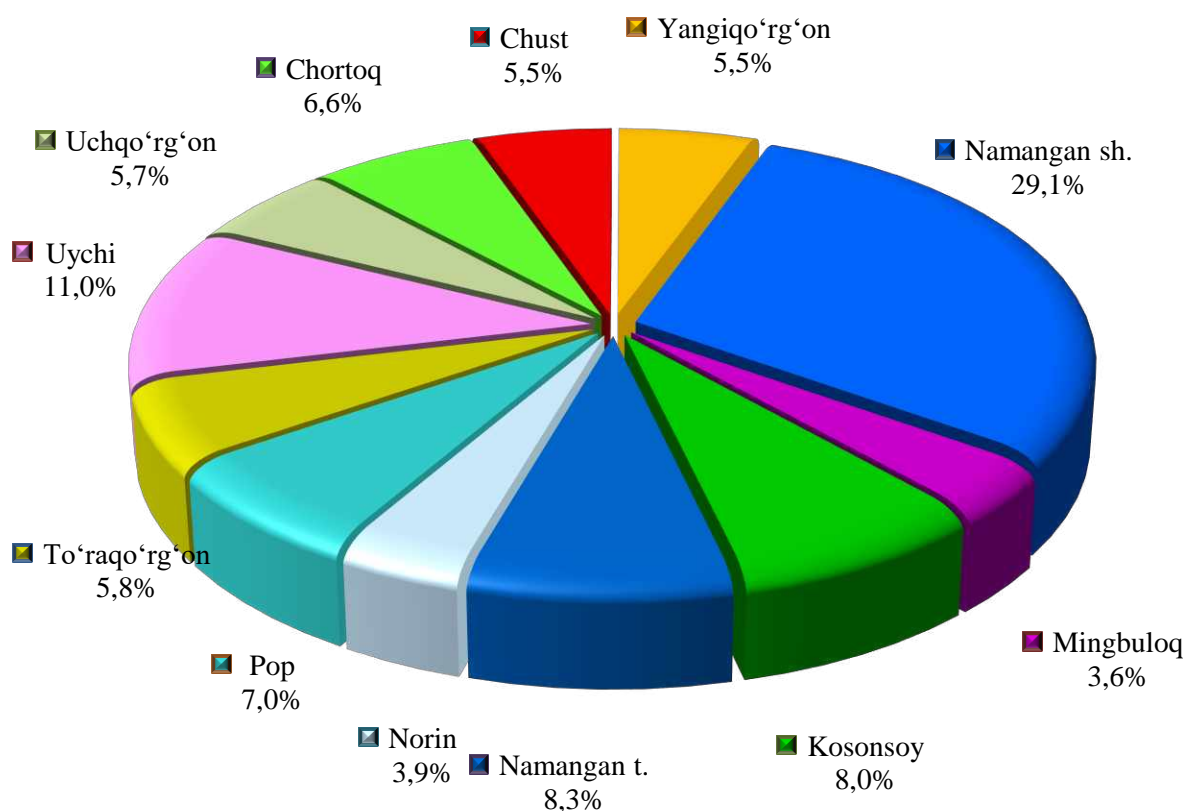
Qurilish ishlari mavsumining boshlanishi bilan hududlarda bajariladigan qurilish ishlarining hajmi ortib, ularning viloyatdagi ulushi ham o‘zgarib boradi.

Tumanlar kesimida qurilish ishlari hajmi va o‘shish sur‘ati

(2021- yil yanvar-sentabr)



**2021- yil yanvar- sentabr oylarida qurilish ishlari
umumiy hajmida hududlarning ulushi**
(umumiy hajmga nisbatan % da)



2021- yilning yanvar-sentabr oylarida jami qurilish ishlari hajmida katta ulushi, yani 29,1 % ni viloyatning bitta hududida, jumladan, Namangan shahri hissasiga to'g'ri keldi.

Qurilish ishlari hajmi ko'rsatkichlarini tumanlar bo'yicha tahlil qilinganda Uychi tumani – 11,0 % ulushga ega, shuningdek Namangan tumanida– 8,3 % va Kosonsoy – 8,0 %, Pop tumani – 7,0 %, Chortoq - 6,6 %, To'raqo'rg'on tumanida – 5,8 %, Uchqo'rg'on- 5,7 %, Yangiqo'rg'on tumani – 5,5 %, Chust 5,5 % , va Norin tumani – 3,9 %, hamda Mingbuloq tumanida 3,6 % tashkil etdi.