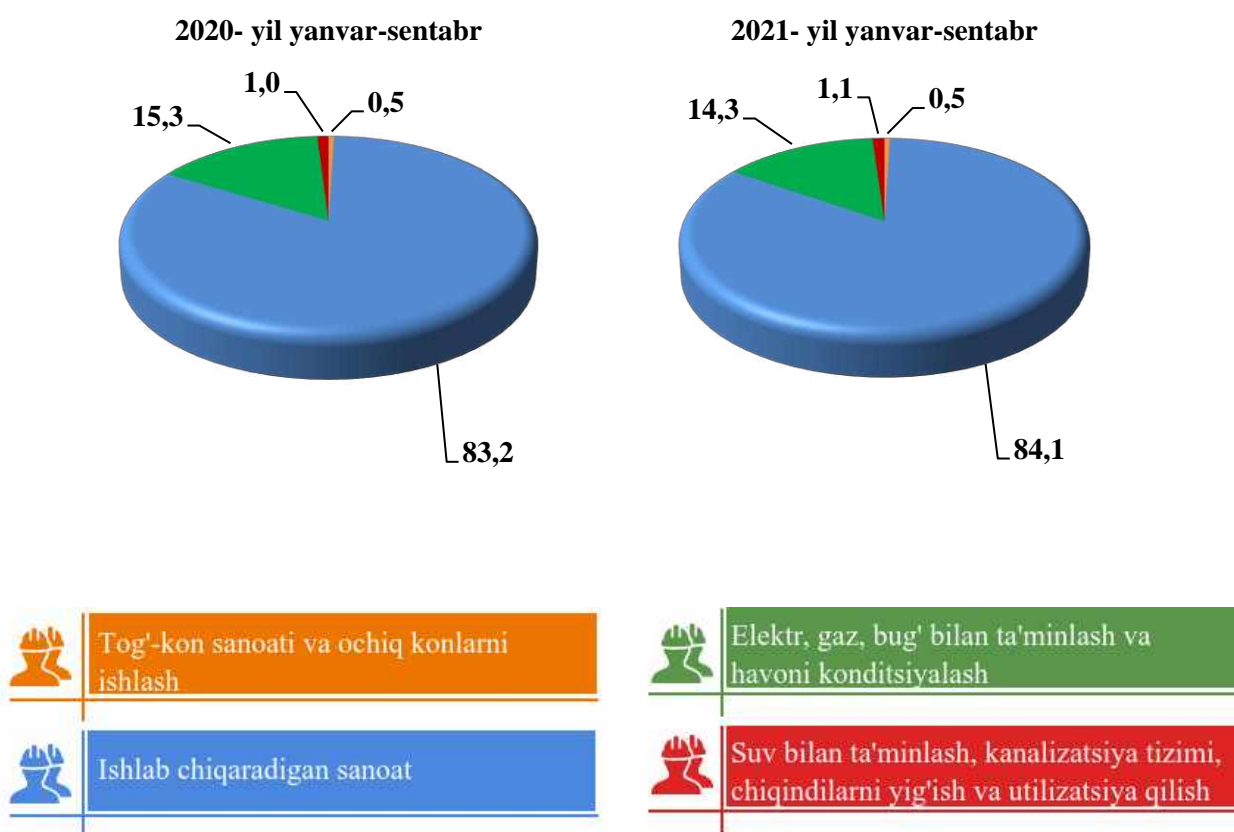


III. SANOAT

Dastlabki ma'lumotlar bo'yicha 2021- yil yanvar-sentabr oylarida viloyat korxonalari tomonidan 9 886,9 mlrd. so'mlik sanoat mahsulotlari ishlab chiqarilgan bo'lib, 2020- yilning mos davriga nisbatan sanoat ishlab chiqarishning fizik hajm indeksi* 114,7 % ni tashkil etdi.

Jami sanoat ishlab chiqarish fizik hajmi o'sishining asosiy omili bo'lib, ishlab chiqaradigan (qayta ishlash) sanoatining -16,7 % ga (jami sanoat ishlab chiqarish hajmining 84,1 % ni), hamda elektr, gaz, bug' bilan ta'minlash va havoni konditsiyalashning – 2,9 foizga (jami sanoat ishlab chiqarish hajmining 14,3 %) o'sishi kuzatildi. Shuningdek suv bilan ta'minlash, kanalizatsiya tizimi, chiqindilarni utilizatsiya qilish sanoatining – 6,4 % ga (jami sanoat ishlab chiqarish hajmining 1,1 % ni), tog'-kon sanoati va ochiq konlarni ishlash sanoatining – 25,9 % ga (jami sanoat ishlab chiqarish hajmining 0,5 % ni) kamayishi kuzatildi.

Iqtisodiy faoliyat turlari bo'yicha sanoat ishlab chiqarish tarkibi (jami sanoat mahsulotlari ishlab chiqarish hajmiga nisbatan % da)



*Sanoat ishlab chiqarishining fizik hajm indeksi ishlab chiqarilgan ma'jusotlar (ishlar, xizmatlar) hajmining taqqoslanadigan davrlardagi o'zgarishini tavsiflovchi nisbiy ko'rsatkichdir.

Togʻ-kon sanoati va ochiq konlarni ishlash

Togʻ-kon sanoati va ochiq konlarni ishlashi korxonalarini tomonidan ishlab chiqarilgan mahsulotlar hajmi 47,7 mlrd. soʻmni yoki jami ishlab chiqarilgan sanoat mahsulotlari hajmining 0,5 % ni tashkil etdi.

Ishlab chiqariladigan sanoat (qayta ishlash sanoati)

2021- yil yanvar-sentabr oylarida ishlab chiqaradigan sanoat korxonalarini tomonidan ishlab chiqarilgan sanoat mahsulotlari hajmi 8 313,3 mlrd. soʻmni yoki jami ishlab chiqarilgan sanoat mahsulotlari hajmining 84,1 % ni tashkil etdi.

2021- yil yanvar-sentabr oylarida ishlab chiqaradigan yirik sanoat korxonalarini tomonidan ayrim turdagi sanoat mahsulotlari ishlab chiqarish

	2021- yil yanvar- sentabr	2020- yil yanvar- sentabr	Farqi, (+:-)
Paxta tolasi, ming tonna	35,7	12,1	23,6
Aroq - ming litr 100 % spirt	0	249,2	-249,2
Konyak spirti - ming litr 100 % spirt	0	0	0
Vino, ming litr	0	441,6	-441,6
Un, ming tonna	94,1	96,8	-2,6
Oʻsimlik yogʻi (tozalangan), ming tonna	8,6	11,2	-2,6

**Iqtisodiy faoliyat turlari bo'yicha ishlab chiqarilgan
sanoat mahsuloti turlari**
(yirik korxonalar bo'yicha)

	O'lchov birligi	2021- yil yanvar-sentabr	2020- yil yanvar-sentabr oylariga nisbatan, % da
Yumshoq bug'doy va spelta uni	t	94 141,7	97,3
Kunjara va boshqa qattiq chiqindilar	t	39 851,0	75,3
Tozalangan o'simlik yog'i	t	8 621,0	76,8
Paxta tolasi	t	35 669,9	3,0 m.
Paxta chigiti	t	55 031,1	2,4 m.
Paxta linti	t	3 467,1	2,4 m.
Xom ipak (pishitilmagan)	t	12,2	102,5
Paxtadan yigirilgan ip ishlab chiqarish	t	55 415,3	134,2
Mashinada yoki qo'lda to'qilgan boshqa trikotaj polotnolar	t	1117,1	76,5
Erkaklar yoki o'g'il bolalar uchun ishchi va kasbiy komplektlar va kostyumlar, kurtkalar va pidjaklar	t	26,7	95,3
Trikotaj yoki to'qilgan ustki kiyimlar	ming dona	229,2	46,0
Ichdan kiyiladigan trikotaj kiyimlar	ming dona	12 019,6	173,9
Elektr energiyasi	mln. kVt/s	4 914,7	134,2
Issiqlik energiyasi	ming gkal	54,9	89,7
Oqava suvlarni yo'qotish, transportirovka qilish va ishlov berish bo'yicha xizmatlar	ming so'm	59 685 474,0	170,3
Oqava suvlarning shlami	ming so'm	8 722 400,0	2,4 m.
Shahar xo'jaligining qayta foydalanishga yaroqli xavfsiz chiqindilarini yig'ish bo'yicha xizmatlar	ming so'm	17 780 431,0	94,5

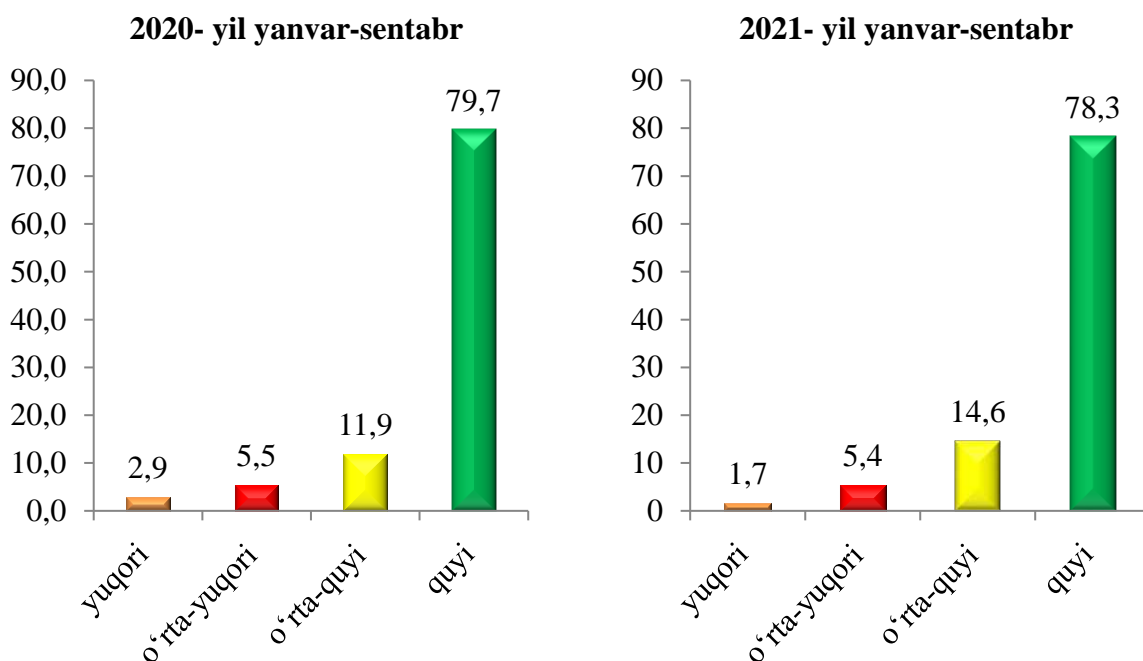
**2021- yil yanvar-sentabr oylarida iqtisodiy faoliyat turlari bo'yicha
sanoat mahsulotlari ishlab chiqarish**

	mlrd. so'm	ulushi, % da
Ishlab chiqaradigan sanoat	8 313,3	116,7
oziq-ovqat mahsulotlari ishlab chiqarish	1 746,0	108,2
ichimliklar ishlab chiqarish	492,5	140,5
tamaki mahsulotlari ishlab chiqarish	0,0	0,0
to'qimachilik mahsulotlari ishlab chiqarish	2 600,6	119,5
kiyim ishlab chiqarish	1 031,4	120,4
teri va unga tegishli mahsulotlar ishlab chiqarish	176,4	128,4
yog'och va po'kak buyumlar (mebeldan tashqari), pohlol va to'qish uchun materiallardan buyumlar ishlab chiqarish	73,1	145,2
qog'oz va qog'oz mahsulotlari ishlab chiqarish	44,5	106,8
yozilgan materiallarni nashr qilish va aks ettirish	1,9	103,7
koks va neftni qayta ishlash mahsulotlari ishlab chiqarish	7,7	97,3
kimyo mahsulotlari ishlab chiqarish	143,3	76,3
asosiy farmatsevtika mahsulotlari va preparatlari ishlab chiqarish	131,3	64,1
rezina va plastmassa buyumlar ishlab chiqarish	179,8	121,9
boshqa nometal mineral mahsulotlari ishlab chiqarish	648,8	139,3
metallurgiya sanoati	106,5	108,0
mashina va uskunalardan tashqari tayyor metall buyumlar ishlab chiqarish	257,9	112,3
kompyuterlar, elektron va optik mahsulotlar ishlab chiqarish	6,3	176,9
elektr uskunalari ishlab chiqarish	215,6	90,1
boshqa toifalarga kiritilmagan mashina va uskunalari ishlab chiqarish	67,7	109,7
avtotransport vositalari, treylar va yarim pritseplar ishlab chiqarish	13,8	112,6
boshqa transport uchkunlari ishlab chiqarish	8,7	95,6
mebel ishlab chiqarish	152,0	141,0
boshqa tayyor buyumlar ishlab chiqarish	197,8	134,5
mashina va uskunalarni ta'mirlash va o'rnatish	9,7	127,4

Ishlab chiqaradigan sanoat texnologik tarkibi

Ishlab chiqaradigan sanoat tarkibida yuqori texnologiyali tarmoqning ulushi 1,7 % ni (2020- yil yanvar-sentabr oylarida - 2,9 % ni), oʻrta-yuqori texnologiyalini ulushi 5,4 % ni (5,5 %), oʻrta-quyi texnologiyali ishlab chiqarishning ulushi - 13,7 % ni (11,8 %), quyi texnologiyali ishlab chiqarishning ulushi esa 78,4 % ni (80,0 %) tashkil etdi.

2021- yil yanvar-sentabr oylarida ishlab chiqarishning texnologik tarkibi boʻyicha ishlab chiqaradigan sanoat tarkibi, % da



Elektr, gaz, bugʻ bilan taʼminlash va havoni konditsiyalash

Elektr, gaz, bugʻ bilan taʼminlash va havoni konditsiyalash korxonalarini tomonidan ishlab chiqarilgan mahsulotlar hajmi 1 412,4 mlrd. soʻmni (jami ishlab chiqarilgan sanoat hajmining 14,3 % ni) tashkil etdi.

2021- yil yanvar-sentabr oylarida sanoatning mazkur tarmogʻida elektr energiyasini ishlab chiqarish, uzatish va taqsimlash bugʻ bilan taʼminlash tizimlari va havoni konditsiyalash oʻtgan- yilning mos davriga nisbatan fizik hajm indeksi 2,9 foizga oshganligi kuzatildi.

Elektr, gaz, bugʻ bilan taʼminlash va havoni konditsiyalash sohasida yirik sanoat korxonalarini tomonidan ayrim turdagi sanoat mahsulotlari ishlab chiqarish

(2021- yil yanvar-sentabr)

	2021- yil	2020- yil	2020- yilga nisbatan, % da
Elektroyenergiya - mln. kVt/s	4 969,6	3 723,0	134,2
Issiqlik energiyasi – ming Gkal	54,9	61,2	89,7

Suv bilan ta'minlash, kanalizatsiya tizimi, chiqindilarni utilizatsiya qilish

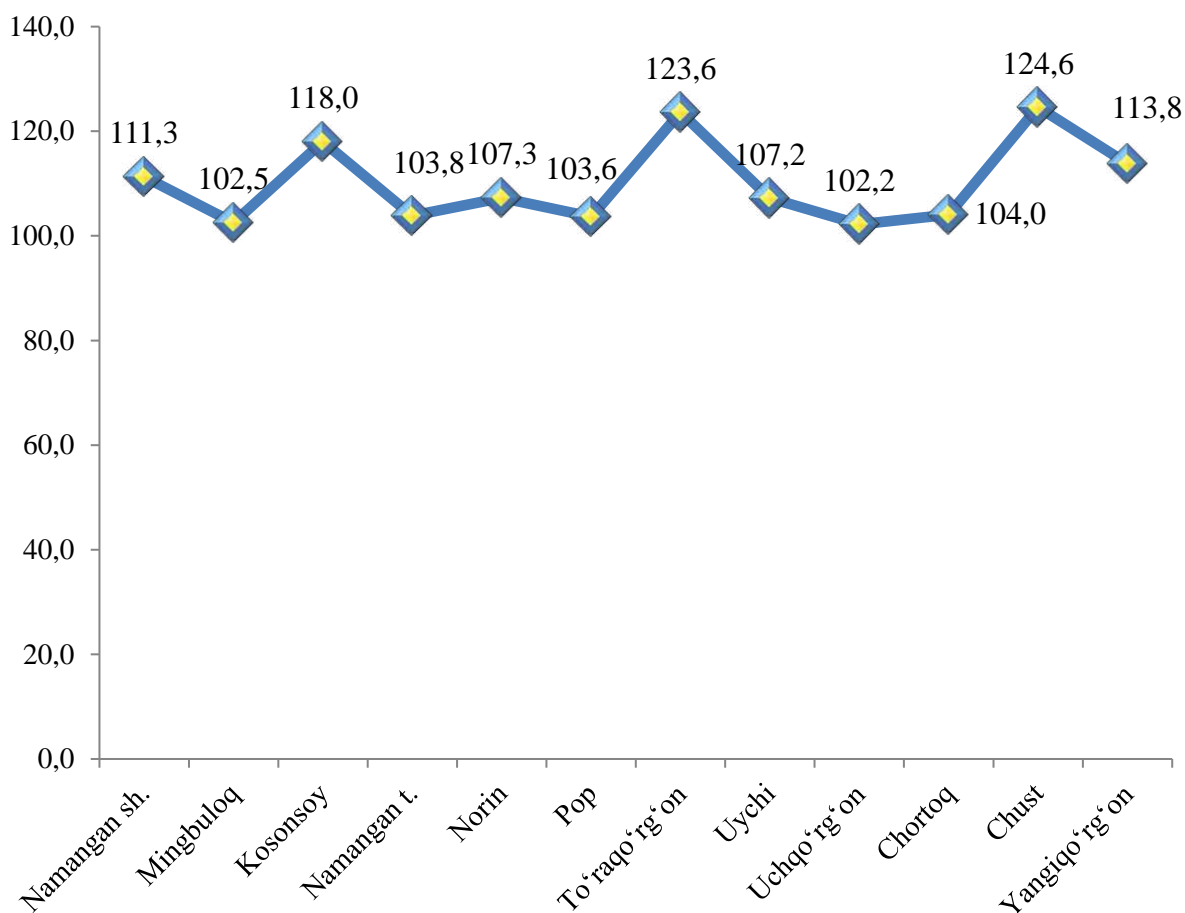
Suv bilan ta'minlash, kanalizatsiya tizimi, chiqindilarni utilizatsiya qilish korxonalari tomonidan ishlab chiqarilgan sanoat mahsulotlari hajmi 113,5 mlrd. so'mni (jami ishlab chiqarilgan sanoat hajmining 1,1 % ni) tashkil etdi.

Tuman(shahar)larning sanoat mahsulotlari ishlab chiqarishi

Tuman (shahar)larning sanoat salohiyatini oshirish bo'yicha amalga oshirib kelinayotgan izchil choralar natijasida To'raqo'rg'on tumani (2020- yilning yanvar-sentabr oylariga nisbatan 123,6 % ga), Chust tumani (124,6 % ga), Kosonsoy tumani (118,0 % ga) hamda Namangan shahri (111,3 % ga) sezilarli darajada ishlab chiqarish hajmi indeksining o'sishi ta'minlandi.

	Sanoat mahsulotlari (mlrd. so'm)	Jamiga nisbatan ulushi, % da	2020- yil yanvar-sentabr oylariga nisbatan, % da
Viloyat jami	9 886,9	100,0	114,7
Namangan sh.	3 969,0	40,1	111,3
Mingbuloq	409,7	4,1	102,5
Kosonsoy	388,3	3,9	118,0
Namangan t.	599,9	6,1	103,8
Norin	359,7	3,6	107,3
Pop	312,0	3,2	103,6
To'raqo'rg'on	1 654,4	16,7	123,6
Uychi	675,5	6,8	107,2
Uchqo'rg'on	621,8	6,3	102,2
Chortoq	211,2	2,1	104,0
Chust	518,2	5,2	124,6
Yangiqo'rg'on	167,1	1,7	113,8

**Tuman(shahar)lar bo'yicha sanoat mahsulotlari ishlab chiqarish
hajmi, indeksning o'sish sur'atlari**
(2021- yil yanvar-sentabr)
(o'tgan- yilning tegishli davriga nisbatan, % da)

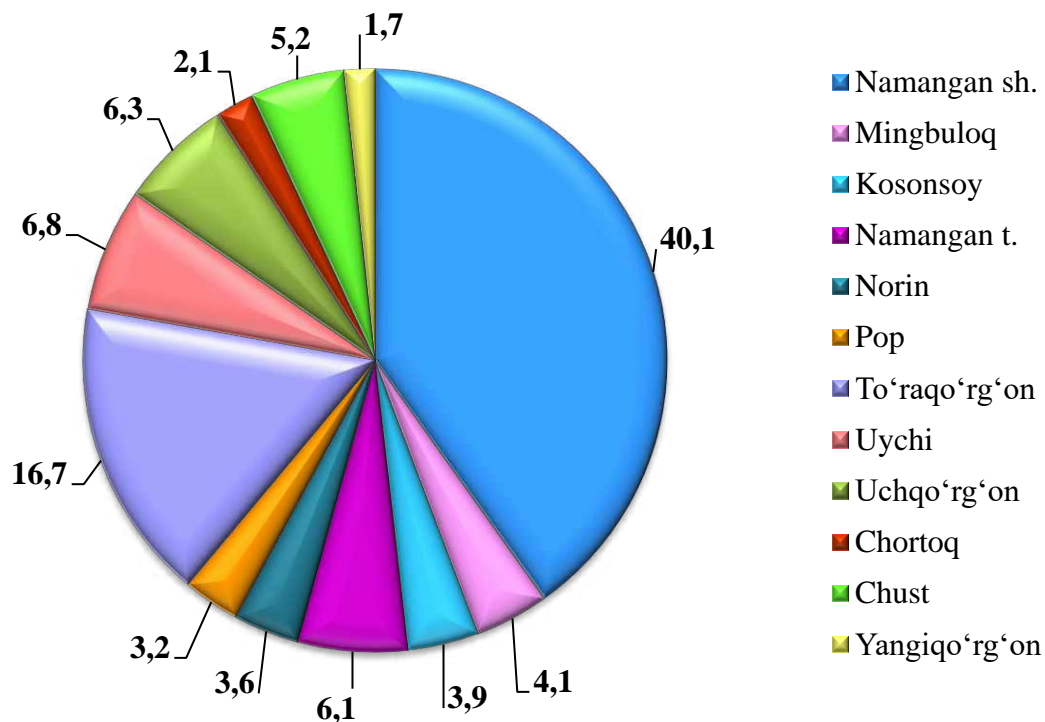


Viloyatda sanoat ishlab chiqarish hajmi tarkibida eng ko'p Namangan shahri (viloyat sanoat ishlab chiqarish hajmning 40,1 % ulushini), To'raqo'rg'on (16,7 %), Namangan (6,1 %), Uychi (6,8 %), Uchqo'rg'on tumani (6,8 %), Chust (5,2 %), tumanlari hissasiga to'g'ri kelmoqda.

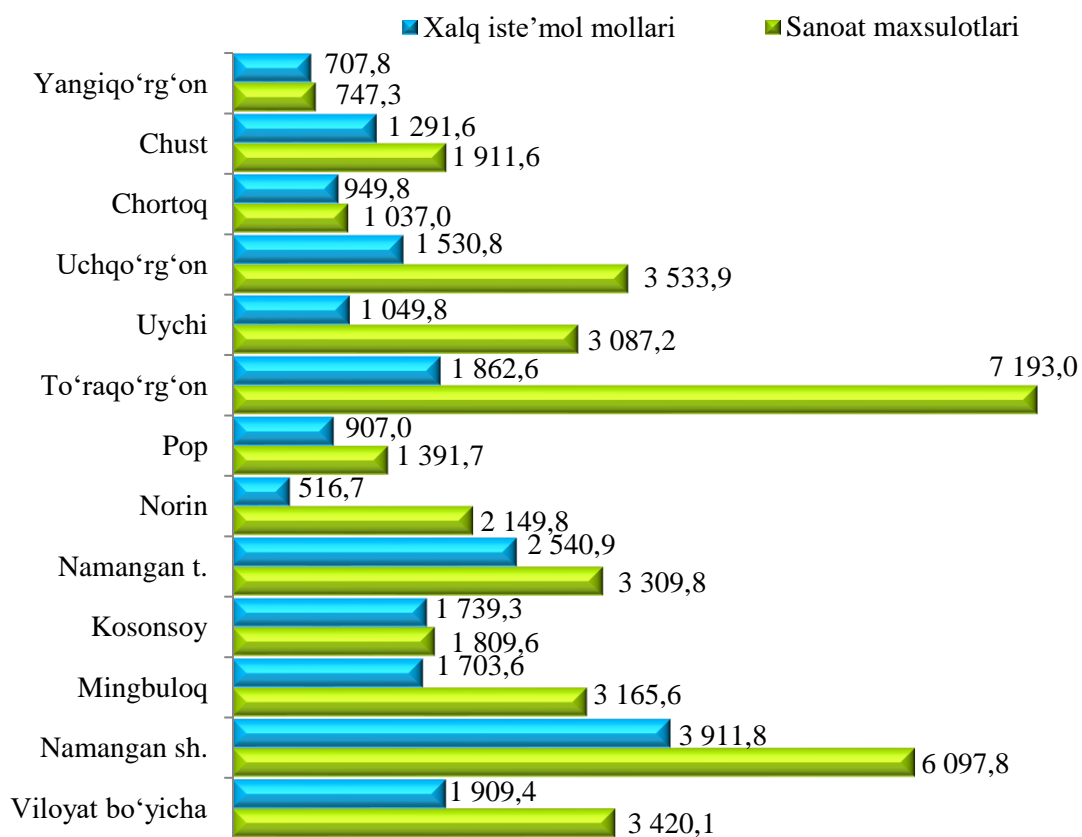
Aholi jon boshiga sanoat mahsulotlari ishlab chiqarishning hududlarga nisbatan ko'rilganda, To'raqo'rg'on tumanida 7 193,0 ming so'm, Namangan shahrida 6 097,8 ming so'm, Namangan tumanida 3 309,8 ming so'm, Uchqo'rg'on tumanida 3 533,9 ming so'm va Mingbuloq tumanlarida 3 165,6 ming so'm ming so'mni tashkil etib, boshqa tumanlarga nisbatan yuqori ko'rsatkichni tashkil etmoqda.

Tuman (shahar)lar kesimida aholi jon boshiga o'rtacha sanoat mahsulotlari ishlab chiqarish hajmining yuqori o'sish sur'atlari Chust tumanida (2020- yil yanvar-sentabr oylariga nisbatan 122,5 %), To'raqo'rg'on (122,1%), Kosonsoy (115,6 %), Namangan shahri (108,0 %), Yangiqo'rg'on tumanida (111,4 %) tumanlarida kuzatildi. Shu bilan birga, Mingbuloq (100,4 %) va Uchqo'rg'on (100,3 %) tumanlarida o'sishning past sur'atlari kuzatildi.

**Tuman(shahar)larning viloyatdagi jami sanoat ishlab
chiqarish hajmidagi ulushi, % da**
(2021- yil yanvar-sentabr)



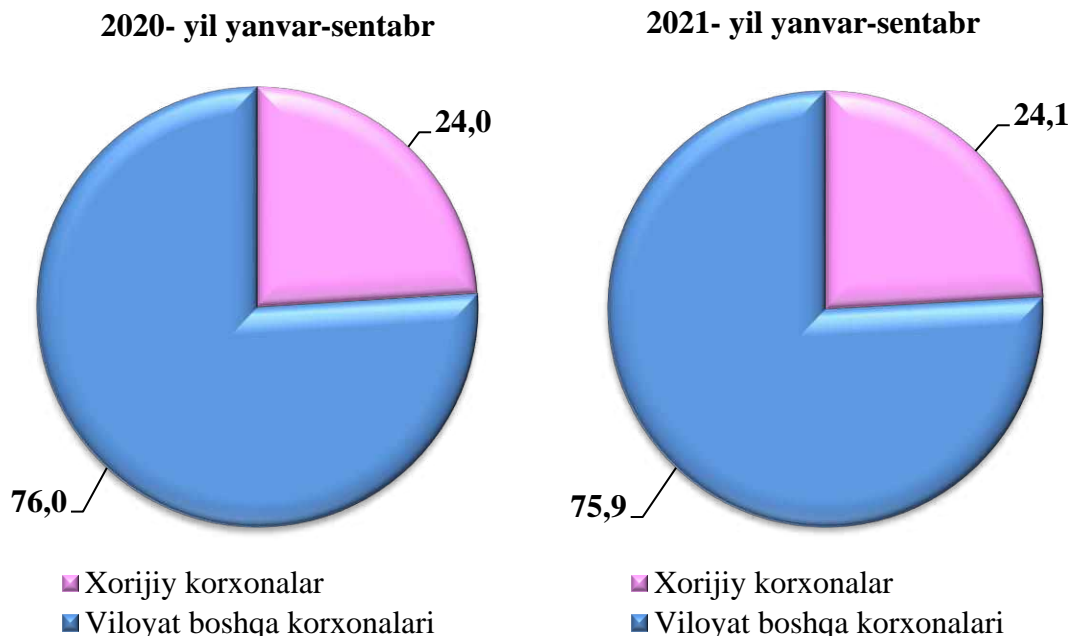
**Tuman(shahar)lar bo'yicha aholi jon boshiga sanoat mahsulotlari va
iste'mol tovarlari ishlab chiqarish hajmi, ming so'mda**
(2021- yil yanvar-sentabr)



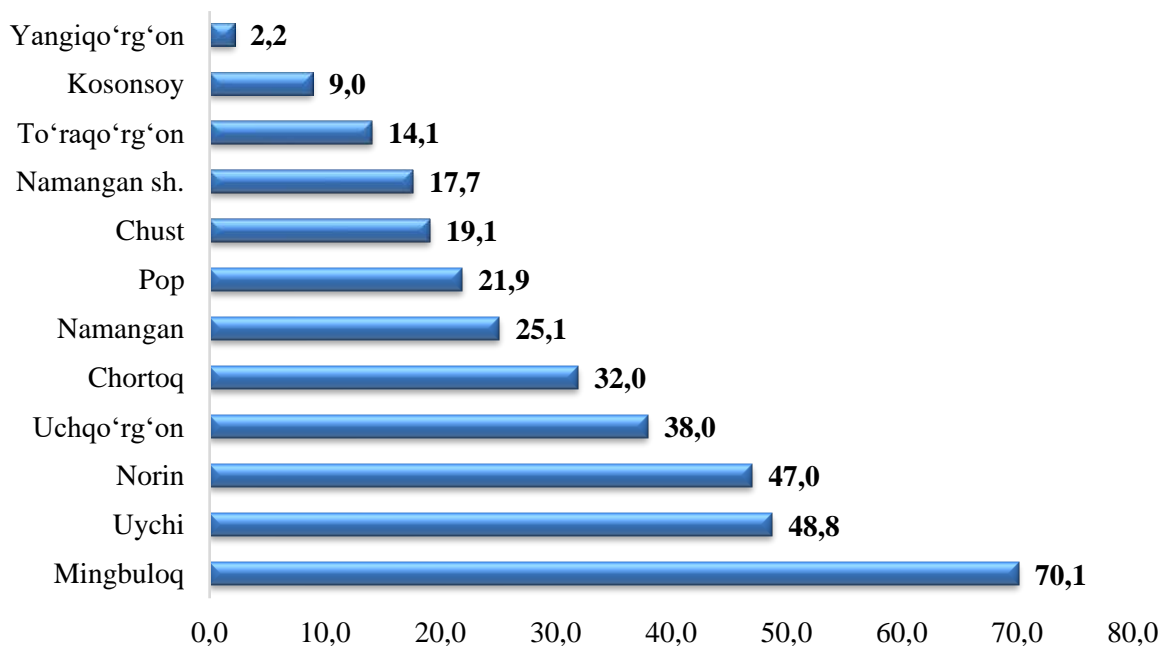
**Chet el investitsiyalari ishtirokidagi korxonalari tomonidan
sanoat mahsulotlari ishlab chiqarilishi**

Hisobot davrida xorijiy investitsiyalar ishtirokidagi korxonalar tomonidan 2 380,2 mlrd. soʻmlik sanoat mahsulotlari ishlab chiqarilgan boʻlib, umumiy ishlab chiqarishdagi ulushi hisobot davrida 24,1 % ni tashkil etdi.

**Chet el investitsiyalari ishtirokidagi korxonalari tomonidan sanoat mahsulotlari ishlab
chiqarish umumiy hajmdagi ulushi, % da.**



**Hududlar boʻyicha chet el investitsiyalari ishtirokidagi korxonalar mahsulotlarini sanoat
ishlab chiqarish hajmidagi ulushi, % da
(2021- yil yanvar-sentabr)**



2021- yil yanvar-sentabr oylarida aholi jon boshiga to‘g‘ri keladigan sanoat mahsulotlari ishlab chiqarish hajmi va o‘shish sur‘atlari

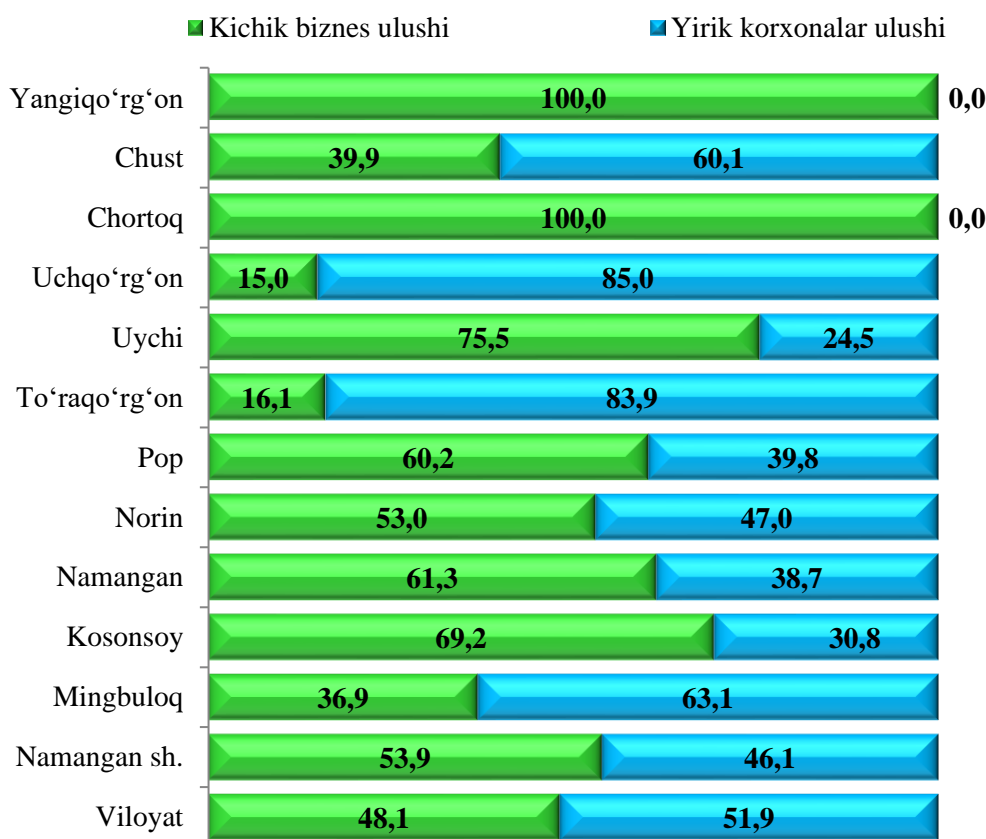
	Aholi jon boshiga (ming so‘mda)	2020- yil yanvar-sentabr oylariga nisbatan, % da
Viloyat bo‘yicha	3 420,1	112,4
Namangan sh.	6 097,8	108,0
Mingbuloq	3 166,3	100,4
Kosonsoy	1 809,6	115,6
Namangan t.	3 309,1	103,2
Norin	2 149,8	105,3
Pop	1 391,7	101,8
To‘raqo‘rg‘on	7 193,0	122,1
Uychi	3 087,2	104,8
Uchqo‘rg‘on	3 534,8	100,3
Chortoq	1 037,0	102,0
Chust	1 911,6	122,5
Yangiqo‘rg‘on	747,3	111,4

Sanoat ishlab chiqarishda kichik biznesning hissasi

Hisobot davrida kichik tadbirkorlik subyektlari tomonidan 4 759,4 mlrd. so‘mlik sanoat mahsuloti ishlab chiqarilib, uning umumiy ishlab chiqarish hajmidagi ulushi 48,1 % ni tashkil etdi.

Tuman (shahar) lar kesimida kichik biznesning sanoat mahsulotlari ishlab chiqarishdagi eng yuqori ulushi Yangiqo‘rg‘on, Chortoq (jami sanoat mahsulotlari ishlab chiqarishdagi ulushi 100,0 %), Uychi (75,5 %) tumanlarida kuzatildi. Shu bilan birga, eng kichkina ulush Uchqo‘rg‘on (15,0 %), To‘raqo‘rg‘on (16,1 %) va Mingbuloq (36,9 %) tumanlarida kuzatildi.

Tuman va shaharlarning kichik biznesdagi ulushi, % da
(2021- yil yanvar-sentabr)



Tayyor mahsulotlar, butlovchi qismlar va materiallar ishlab chiqarishni mahalliyashtirish dasturining amalga oshirilishi

Viloyatda sanoat mahsulotlari ishlab chiqarishining rivojlanishiga tayyor mahsulotlar, butlovchi qismlar va materiallar ishlab chiqarishni mahalliyashtirish dasturining amalga oshirilishi ham o'z ta'sirini ko'rsatdi. Mazkur dasturga kiritilgan 99 ta loyiha bo'yicha 395,0 mlrd. so'mlik mahsulotlar ishlab chiqarildi.

Tayyor mahsulotlar, butlovchi qismlar va materiallar ishlab chiqarishni mahalliyashtirish dasturining asosiy ko'rsatkichlari
(2021- yil yanvar-sentabr)

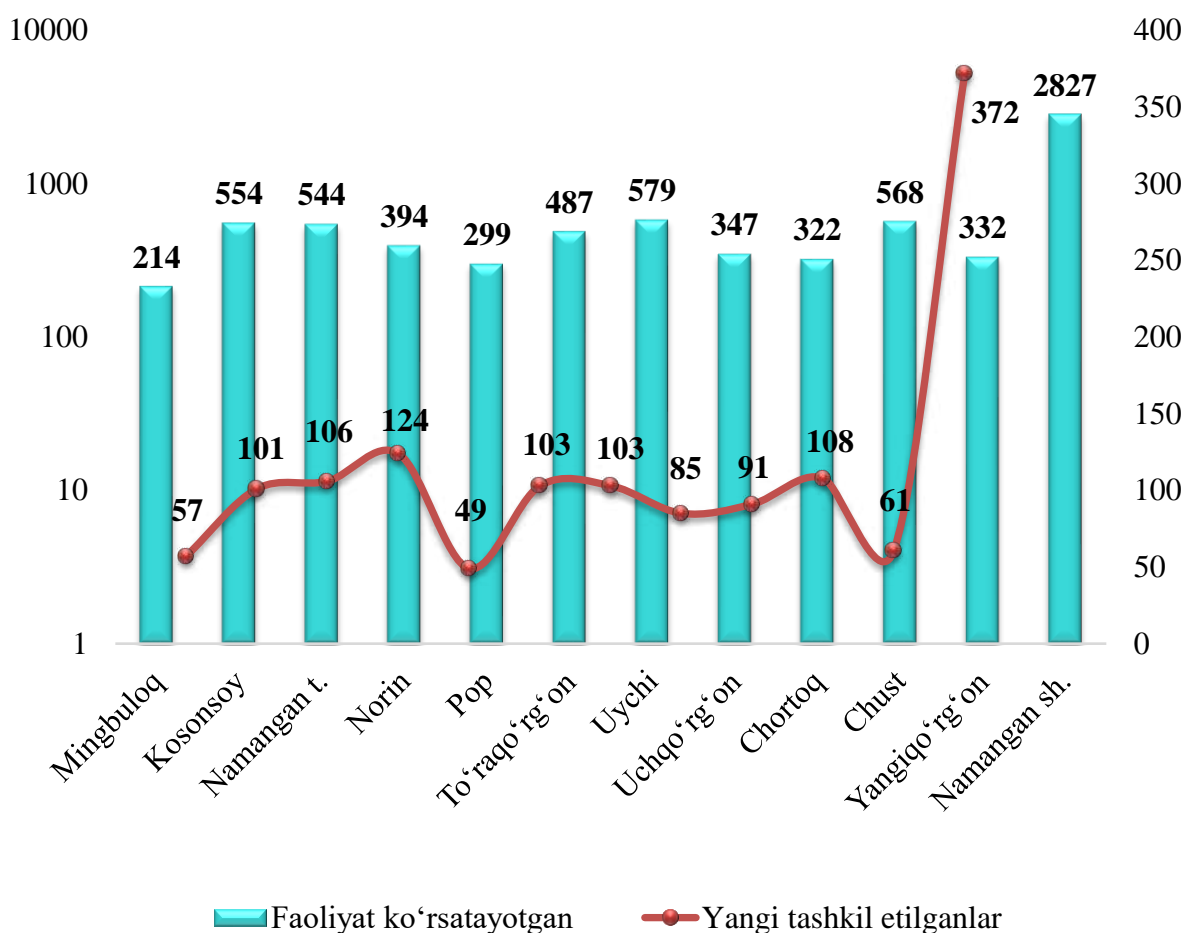
	2020- yil	2021- yil
Loyihalar soni, birlik	39	109
Korxonalar soni, birlik	28	64
Ishlab chiqarish hajmi, mlrd. so'm	223,7	395,0
Eksportga qilingan mahalliyashtirilgan mahsulot hajmi, ming AQSH doll.	1 542,6	7 706,3
Yaratilgan yangi ish o'rinlari, birlik	450	654

Faoliyat yuritayotgan va yangi tashkil etilgan sanoat korxonalari

Bugungi kunda viloyatda 7 467 ta sanoat korxonalari faoliyat ko'rsatayotgan bo'lib, ulardan 2 827 tasi Namangan shahriga, 579 tasi Uychi, 568 tasi Chust, 554 tasi Kosonsoy, 544 tasi Namangan, 487 tasi To'raqo'rg'on, 394 tasi Norin, 347 tasi Uchqo'rg'on, 332 tasi Yangiqo'rg'on, 322 tasi Chortoq, 299 tasi Pop hamda 214 tasi Mingbuloq tumanlariga to'g'ri keladi.

2021- yil yanvar-sentabr oylarida viloyatda 1 360 ta sanoat sohasida korxonalar yangi tashkil etilgan bo'lib, ulardan 52,2 % Namangan shahri, Norin, Chust va Namangan tumanlariga to'g'ri keldi.

Faoliyat yuritayotgan va yangi tashkil etilgan sanoat korxonalari soni, birlikda (2021- yil 1 oktabr holatiga)



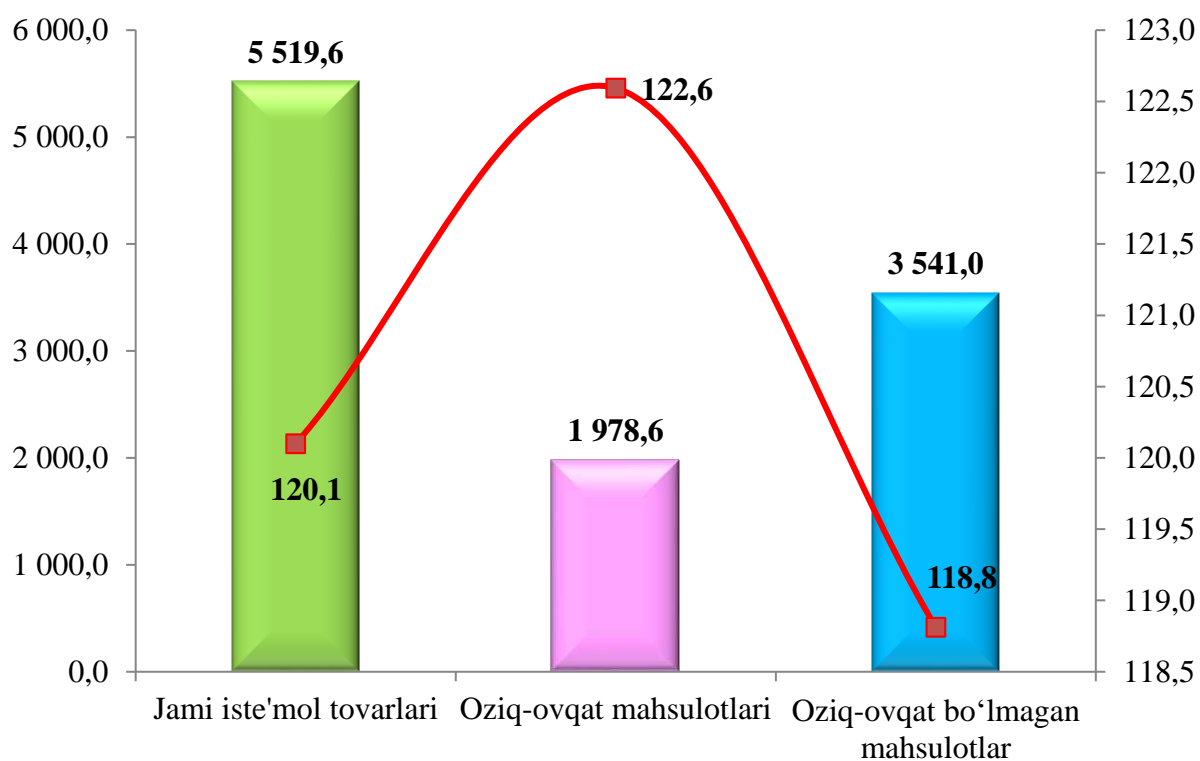
Iste'mol tovarlari ishlab chiqarish

Tayyor mahsulotlar ishlab chiqarilishini rag'batlantirish va turlarini kengaytirish, iste'mol mahsulotlari ishlab chiqarish hajmini 2020- yil yanvar-sentabr oylariga nisbatan (120,1 %) oshishiga ta'sir ko'rsatdi, jami sanoat ishlab chiqarish hajmidagi ulushi esa 55,8 % ni tashkil etdi.

Hududlar bo'yicha 2021- yil yanvar-sentabr oylarida iste'mol tovarlari ishlab chiqarish hajmi va o'sish sur'ati

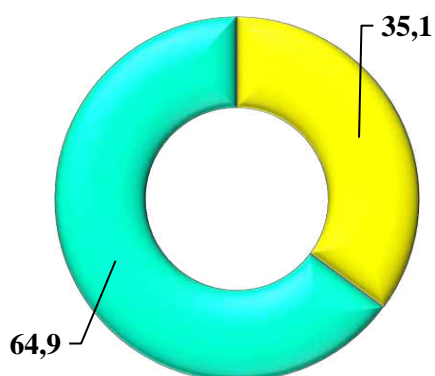
	Halq iste'mol mollari (mlrd. so'm)	Jamiga nisbatan ulushi, % da	2020- yil yanvar-sentabr oylariga nisbatan, % da
Viloyat jami	5 519,6	100,0	120,1
Namangan sh.	2 546,2	46,0	122,3
Mingbuloq	220,4	4,0	66,3
Kosonsoy	373,2	6,8	140,9
Namangan t.	460,7	8,3	98,4
Norin	86,4	1,6	111,7
Pop	203,3	3,7	101,6
To'raqo'rg'on	428,4	7,8	153,5
Uychi	229,7	4,2	138,9
Uchqo'rg'on	269,3	4,9	101,9
Chortoq	193,5	3,5	133,1
Chust	350,2	6,3	184,1
Yangiqo'rg'on	158,3	2,9	125,9

Iste'mol tovarlari ishlab chiqarish hajmi va o'sish sur'atlari
(2021- yil yanvar-sentabr)

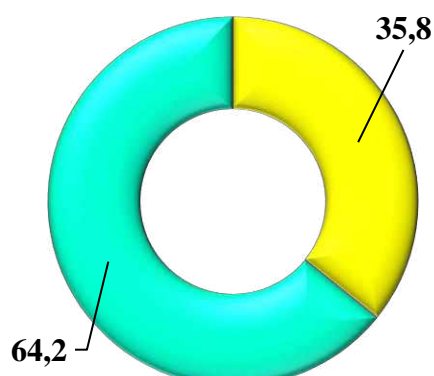



Iste'mol tovarlari ishlab chiqarish tarkibi
(jami iste'mol tovarlari ishlab chiqarish hajmiga nisbatan, % da)


2020- yil yanvar-sentabr



2021- yil yanvar-sentabr



 Oziq-ovqat tovarlari

 Nooziq-ovqat tovarlari

Iste'mol tovarlari ishlab chiqarish

Hududlar kesimida oziq-ovqat mahsulotlari ishlab chiqarilishining viloyat jami hajmidagi eng yuqori ulushi Namangan shahriga to'g'ri kelib, 48,5 % ni, shuningdek Namangan tumani 10,7 % ni, Uchqo'rg'on tumani esa 9,8 % ni tashkil etdi.

Shuningdek oziq-ovqat mahsulotlari ishlab chiqarilishining o'sish sur'ati eng yuqori ko'rsatkich Mingbuloq (229,2 %), Uychi (160,9 %) va Chortoq (174,9 %) tumanlarida qayd etildi.

Hududlar bo'yicha 2021- yil yanvar-sentabr oylarida oziq-ovqat tovarlari ishlab chiqarish hajmi va o'sish sur'ati

	(mlrd. so'm)	Jamiga nisbatan ulushi, % da	2020- yil yanvar-sentabr oylariga nisbatan, % da
Viloyat jami	1 978,7	100,0	122,6
Namangan sh.	943,6	48,5	128,3
Mingbuloq	47,7	1,8	229,2
Kosonsoy	39,7	2,1	112,5
Namangan t.	214,6	10,7	106,2
Norin	40,9	1,6	120,3
Pop	108,1	6,6	82,1
To'raqo'rg'on	41,5	2,0	87,3
Uychi	114,0	4,8	160,9
Uchqo'rg'on	188,3	9,8	110,3
Chortoq	107,1	4,5	174,9
Chust	66,0	3,2	120,1
Yangiqo'rg'on	67,2	4,4	135,8

Hududlar kesimida nooziq-ovqat mahsulotlari ishlab chiqarilishining viloyat jami hajmidagi eng yuqori ulushi Namangan shahriga to'g'ri kelib, 35,4 % ni, shuningdek Namangan tumani 13,6 % ni, To'raqo'rg'on tumani 12,6 % ni, Chust tumani esa 11,1 % ni tashkil etdi.

Shuningdek nooziq-ovqat mahsulotlari ishlab chiqarilishining o'sish sur'ati eng yuqori ko'rsatkich Chust (2,1 m.), To'raqo'rg'on (167,0 %), Kosonsoy (145,2 %) va Pop (139,3 %) tumanlarida qayd etildi.

Hududlar bo'yicha 2021- yil yanvar-sentabr oylarida oziq-ovqat tovarlari ishlab chiqarish hajmi va o'sish sur'ati

	(mlrd. so'm)	Jamiga nisbatan ulushi, % da	2020- yil yanvar-sentabr oylariga nisbatan, % da
Viloyat jami	3 540,9	100,0	118,8
Namangan sh.	1 602,6	35,4	119,1
Mingbuloq	172,7	4,5	55,4
Kosonsoy	333,5	10,5	145,2
Namangan t.	246,1	13,6	92,5
Norin	45,5	0,9	105,0
Pop	95,2	2,7	139,3
To'raqo'rg'on	386,9	12,6	167,0
Uychi	115,7	2,7	85,8
Uchqo'rg'on	81,0	2,7	86,6
Chortoq	86,4	1,3	102,7
Chust	284,2	11,1	2,1m.
Yangiqo'rg'on	91,1	2,0	119,5