

IV. QISHLOQ, O‘RMON VA BALIQCHILIK XO‘JALIGI

Dastlabki ma’lumotlarga ko‘ra, 2021- yilning yanvar-sentabr oylarida qishloq, o‘rmon va baliqchilik xo‘jaligi mahsulot (xizmat)larining umumiy hajmi 16 118,3 mlrd. so‘mni yoki 2020- yilning mos davriga nisbatan 104,2 % ni, shu jumladan, dehqonchilik va chorvachilik, ovchilik va ushbu sohalarda ko‘rsatilgan xizmatlar -14 981,9 mlrd. so‘mni (104,5 %), o‘rmon xo‘jaligi –1 109,6 mlrd. so‘mni (100,8 %), baliqchilik xo‘jaligi – 26,8 mlrd. so‘mni (105,0 %) tashkil qildi. Respublika qishloq, o‘rmon va baliqchilik xo‘jaligi tarkibida Namangan viloyatining ulushi 7,3 % ni tashkil etdi.



16 118,3

Namangan viloyati bo‘yicha qishloq, o‘rmon va baliqchilik xo‘jaligi mahsulot (xizmat)larining hajmi, mlrd. so‘m

01



14 981,9 Dehqonchilik va chorvachilik, ovchilik va ushbu sohalarda ko‘rsatilgan xizmatlar

02



1 109,6 O‘rmon xo‘jaligi

03



26,8 Baliqchilik xo‘jaligi

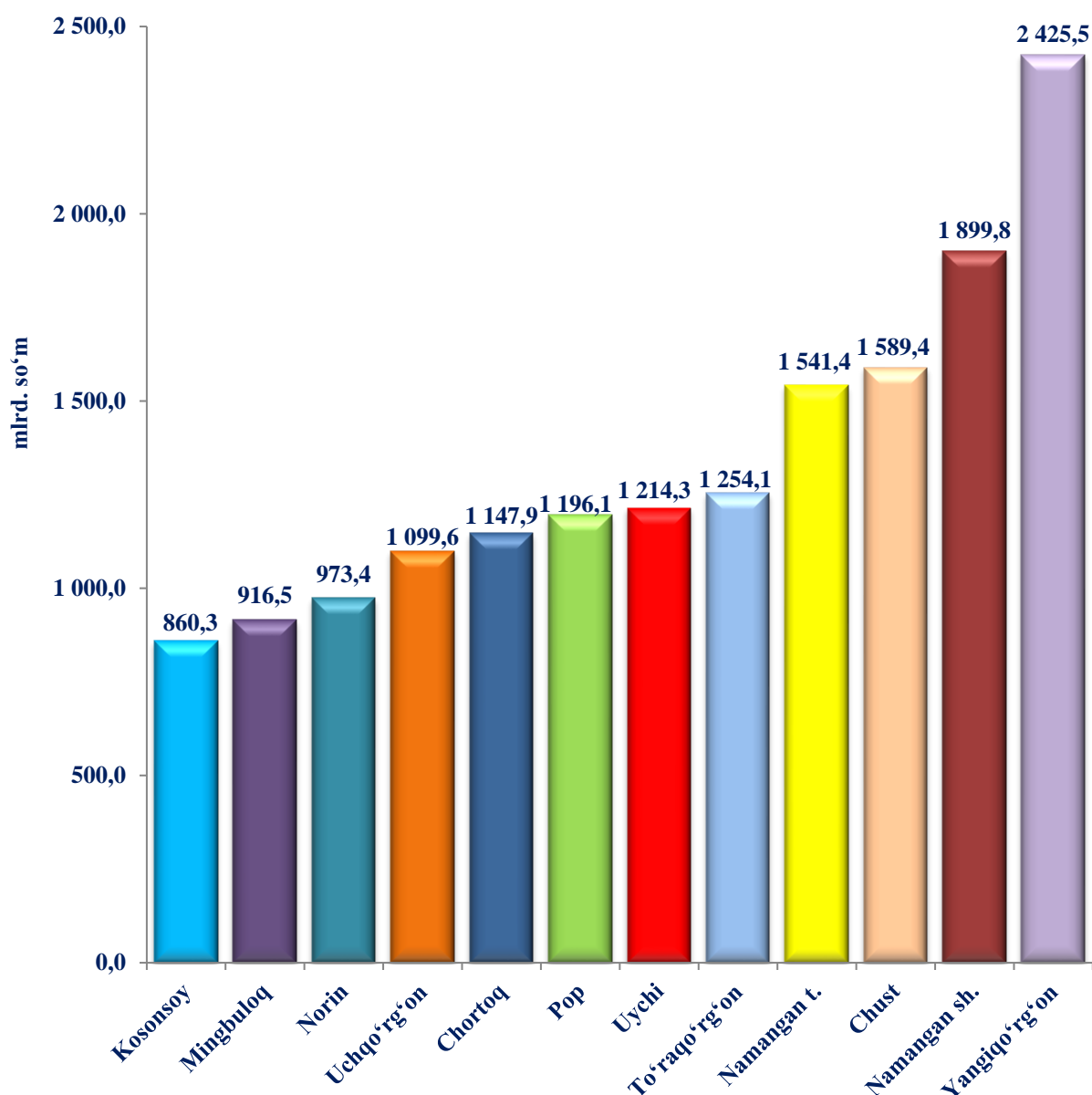
2021- yilning yanvar-sentabr yakunlariga ko‘ra, qishloq, o‘rmon va baliqchilik xo‘jaligi mahsulot (xizmat)lar umumiy hajmining 92,9 % dehqonchilik va chorvachilik, 6,9 % o‘rmon xo‘jaligi, 0,2 % baliqchilik xo‘jaligi hissasiga to‘g‘ri keladi.

**Hududlar kesimida qishloq, o‘rmon va baliqchilik
xo‘jaligi mahsulotlar hajmi**

(2021- yil yanvar-sentabr)

	Qishloq, o‘rmon va baliqchilik xo‘jaligi mahsulotlar hajmi		Aholi jon boshiga, (ming so‘m)
	mlrd. so‘m	2020- yil yanvar-sentabr oylariga nisbatan, o‘shish sur‘ati, % da	
Viloyat jami	16 118,3	104,2	5 575,7
Namangan sh.	1 899,8	104,1	2 918,7
Mingbuloq	916,5	102,8	7 080,9
Kosonsoy	860,3	104,2	4 008,0
Namangan t.	1 541,4	105,0	8 503,5
Norin	973,4	103,2	5 819,7
Pop	1 196,1	104,6	5 334,9
To‘raqo‘rg‘on	1 254,1	104,1	5 452,4
Uychi	1 214,3	104,5	5 550,1
Uchqo‘rg‘on	1 099,6	104,1	6 249,6
Chortoq	1 147,9	104,2	5 636,5
Chust	1 589,4	103,5	5 863,0
Yangiqo‘rg‘on	2 425,5	105,1	10 847,1

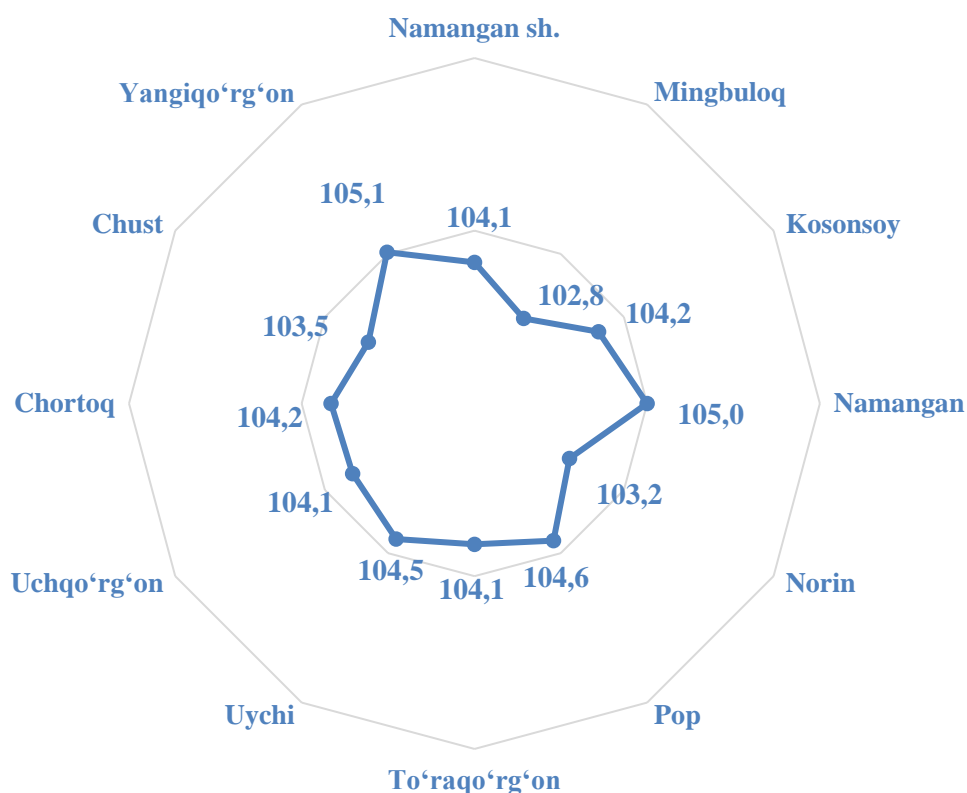
**Shahar va tumanlar kesimida qishloq, o‘rmon va baliqchilik
xo‘jaligi mahsulot (xizmat)larining hajmi**



2021- yilning yanvar-sentabr oylarida, shahar va tumanlar kesimida qishloq, o‘rmon va baliqchilik xo‘jaligi mahsulot (xizmat)larining eng yuqori hajmi Yangiqo‘rg‘on tumani (2 425,5 mlrd. so‘m) va Namangan shahrida (1 899,8 mlrd. so‘m) qayd etildi. Aksincha kam hajmga ega hududlarga Kosonsoy (860,3 mlrd. so‘m), Mingbuloq (916,5 mlrd. so‘m) va Norin tumalarini (973,4 mlrd. so‘m) keltirib o‘tish mumkin.

Viloyat ko‘rsatkichidan yuqori o‘shish sur‘atlari Namangan tumani (105,1 %) Pop tuman (104,6 %) va Chortoq (104,5 %) tumanlarida kuzatildi. Norin (103,2 %), Chust (103,5 %), Mingbuloq (102,8 %) esa aksincha o‘shish sur‘atlari pastligi kuzatildi.

Hududlar bo'yicha qishloq, o'rmon va baliqchilik xo'jaligi mahsulot (xizmat)larining o'sish sur'ati

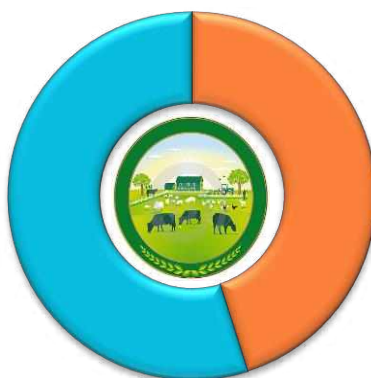


Qishloq xo'jaligi mahsulotlari

2021–yilning yanvar–sentabr oylarida ishlab chiqarilgan qishloq xo'jaligi mahsulotlari hajmi 16 118,3 mlrd. so'mni yoki 2020–yilning mos davriga nisbatan 104,2 % ni, shu jumladan, dehqonchilik mahsulotlari –7 140,6 mlrd. so'mni (103,5 %), chorvachilik mahsulotlari –7 709,2 mlrd. so'mni (105,3 %) tashkil qildi.

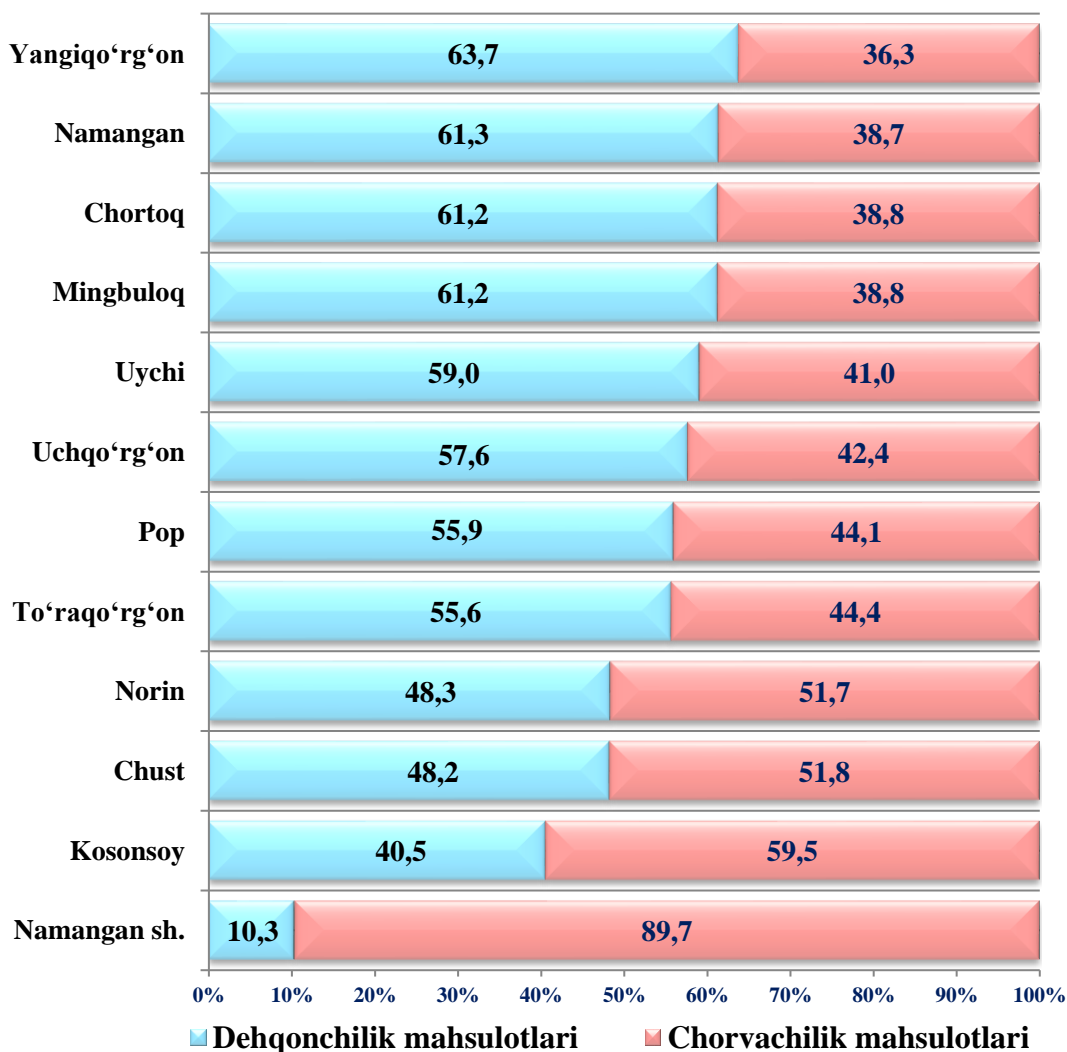
Qishloq xo'jaligi mahsulotlari ishlab chiqarish hajmida dehqonchilik va chorvachilik mahsulotlarining ulushi

51,9 %
Dehqonchilik
mahsulotlari

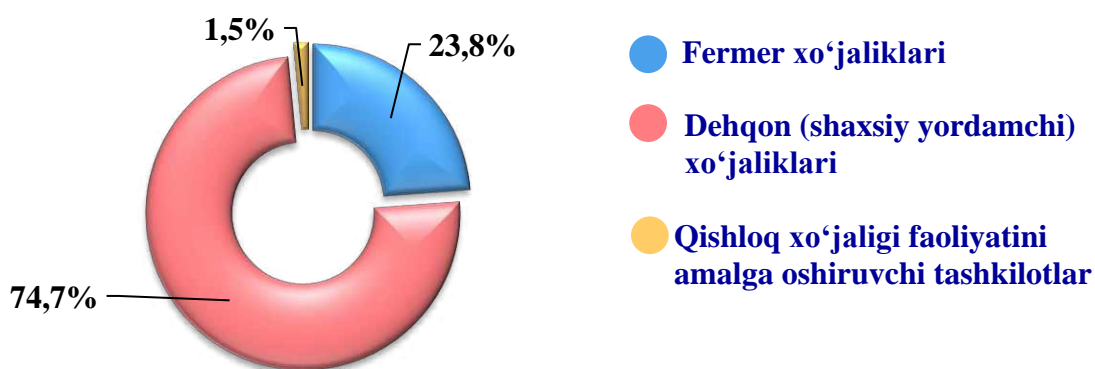


48,1 %
Chorvachilik
mahsulotlari

**Ishlab chiqarilgan qishloq xo‘jaligi mahsulotlari
hajmining hududlar kesimida taqsimlanishi, % da**




**Qishloq xo‘jaligi mahsulotlari ishlab chiqarish hajmida
dehqonchilik va chorvachilik mahsulotlarining ulushi**



Xo‘jalik toifalari bo‘yicha tahlillar, qishloq xo‘jaligi mahsulotlari umumiy hajmining 74,7 % ni – dehqon (shaxsiy yordamchi) xo‘jaliklariga, 23,8 % ni – fermer xo‘jaliklariga, 1,5 % ni – qishloq xo‘jaligi faoliyatini amalga oshiruvchi tashkilotlarga to‘g‘ri kelishini ko‘rsatmoqda.

**Ishlab chiqarilgan qishloq xo‘jaligi mahsulotlarining hududlar bo‘yicha
xo‘jalik toifalari kesimida taqsimlanishi, % da**



2021– yilning yanvar–sentabr oylari yakuniga ko‘ra ishlab chiqarilgan qishloq xo‘jaligi mahsulotlari tarkibidagi fermer xo‘jaliklarining ulushi bo‘yicha eng yuqori ko‘rsatkich Mingbuloq tumanida (42,8 %), dehqon (shaxsiy yordamchi) xo‘jaliklarining eng yuqori ulushi Namangan shahrida (99,3 %), qishloq xo‘jaligi faoliyatini amalga oshiruvchi tashkilotlarning eng yuqori ulushi Uchqo‘rg‘on tumanida (4,9 %) qayd etildi.

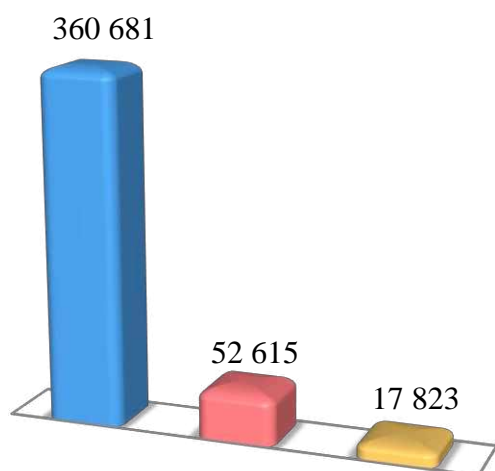
Fermer xo‘jaliklarining qishloq xo‘jaligi mahsuloti tarkibidagi ulushi bo‘yicha eng kam ko‘rsatkich Namangan shahar (0,0 %), dehqon (shaxsiy yordamchi) xo‘jaliklarining eng kam ulushi Pop tumanida (66,1 %), qishloq xo‘jaligi faoliyatini amalga oshiruvchi tashkilotlarning eng kam ulushi Chust tumanida (0,3 %) qayd etildi.

Dehqonchilik

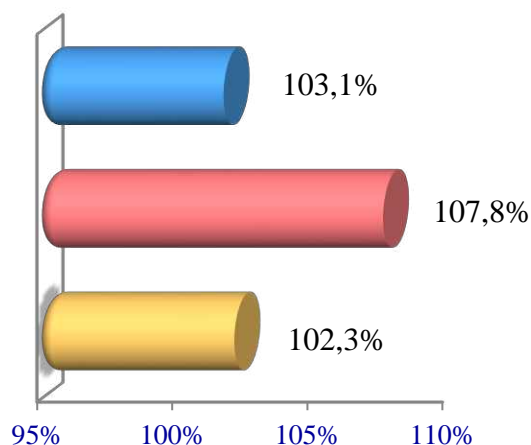
2021– yilning yanvar– sentabr oylarida ishlab chiqarilgan dehqonchilik mahsulotlarining hajmi 7 709,2 mlrd. soʻmni yoki 2020– yilning mos davriga nisbatan 103,5 % ni tashkil etdi. Ishlab chiqarilgan qishloq xoʻjaligi mahsulotlarining umumiy hajmida dehqonchilik mahsulotlarining ulushi 51,9 % ni tashkil qildi.

Donli ekinlar

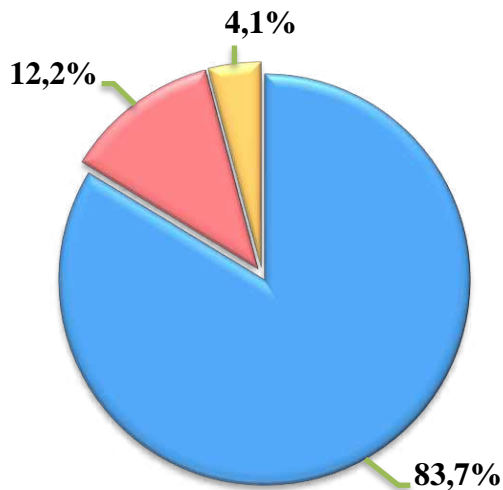
Hajmi, tonna



O'sish sur'ati, % da



Ishlab chiqarilgan mahsulotning xo'jalik toifalari bo'yicha taqsimlanishi



- Fermer xo'jaliklari
- Dehqon (shaxsiy yordamchi) xo'jaliklari
- Qishloq xo'jaligi faoliyatini amalga oshiruvchi tashkilotlar



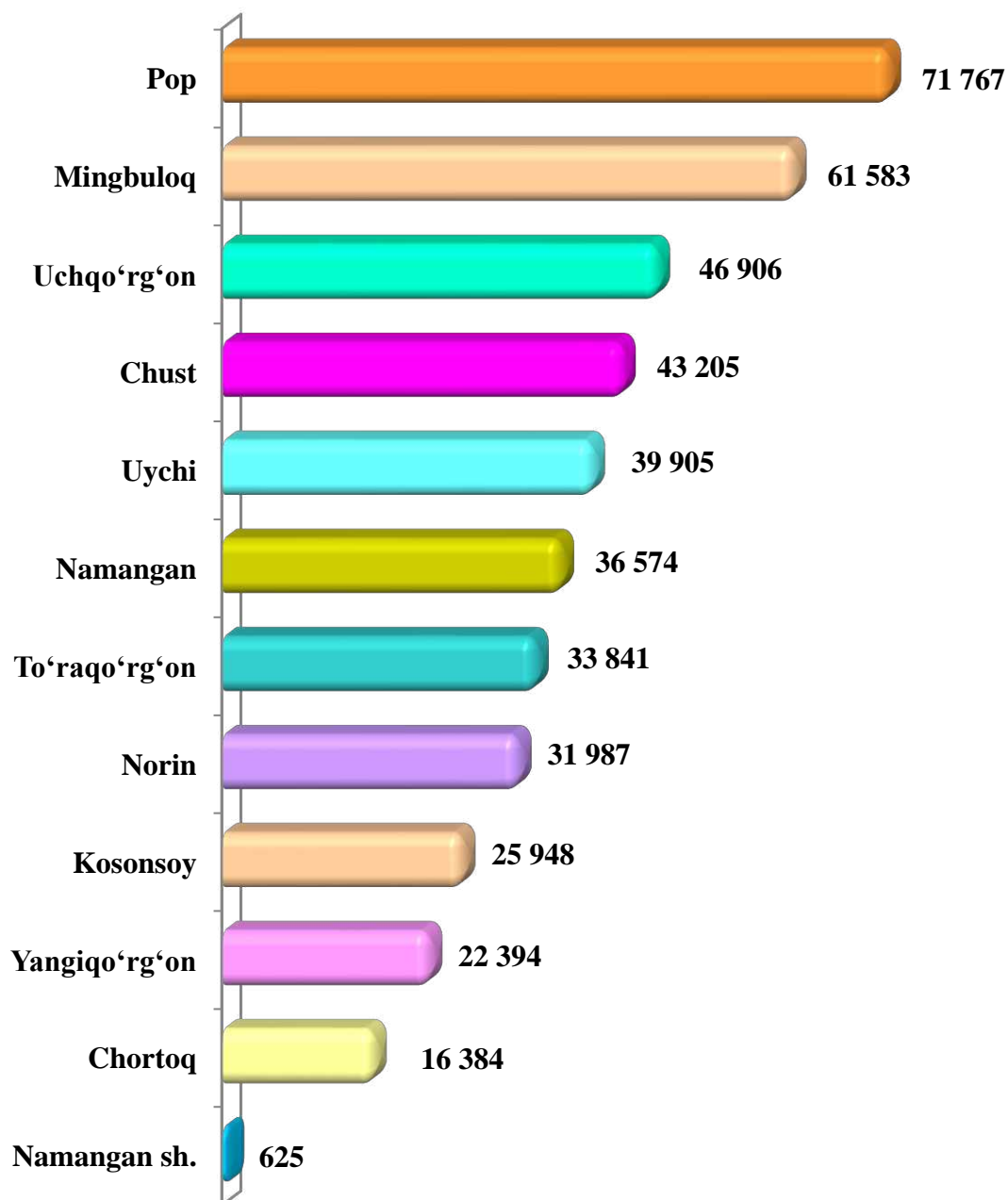
2021– yilning yanvar– sentabr oylarida barcha toifadagi xo'jaliklar tomonidan 431 119 t. donli ekinlar (2020– yilning yanvar–sentabriga nisbatan 1,9 % ga ko'p) ishlab chiqarildi. Jami don ishlab chiqarish ko'rsatkichlarini xo'jaliklar toifalari bo'yicha tahlil qilinganda, jami don ishlab chiqarish umumiy hajmidan 83,7 % i fermer xo'jaliklari hissasiga to'g'ri kelishini ko'rsatmoqda.



**Namangan viloyati bo'yicha
donli ekinlar yetishtirish
hajmi, tonna**

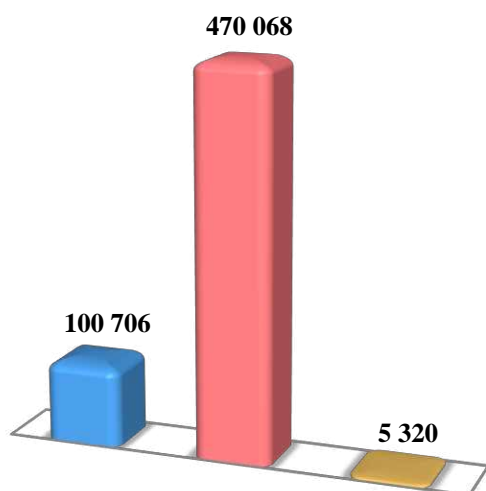
2021- yilning yanvar-sentabr oylarida don ekinlari ishlab chiqarish ko'rsatkichlarini tumanlar bo'yicha tahlil qilinganda Pop tumanida 71 767 tonna, Mingbuloq (61 583), Uchqo'rg'on (49 906) hamda Chust (43 205) tumanlarida ishlab chiqarish hajmlarining yuqori ko'rsatkichlari kuzatildi.

Kosonsoy (25 948), Yangiqo'rg'on (22 394) tonna, Chortoq (16 384) tumanlari hamda Namangan shahrida (625) esa aksincha ishlab chiqarish hajmlari pastligi kuzatildi.

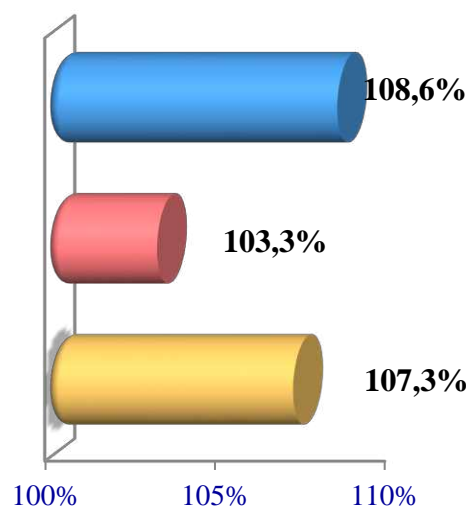


Sabzavotlar

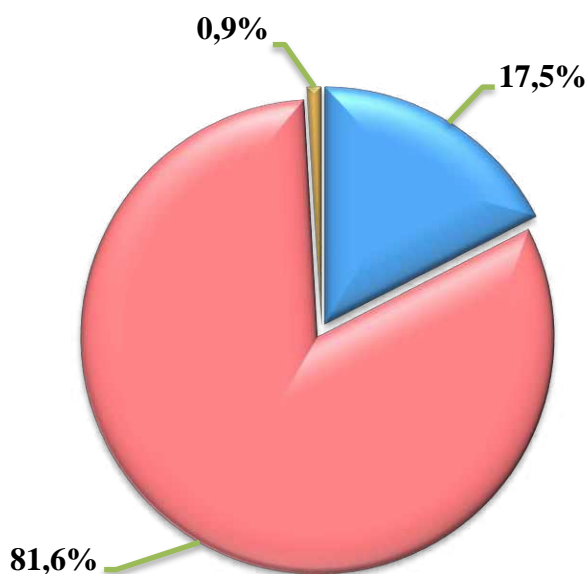
Hajmi, tonna



O'sish sur'ati, % da



Ishlab chiqarilgan mahsulotning xo'jalik toifalari bo'yicha taqsimlanishi



- Fermer xo'jaliklari
- Dehqon (shaxsiy yordamchi) xo'jaliklari
- Qishloq xo'jaligi faoliyatini amalga oshiruvchi tashkilotlar



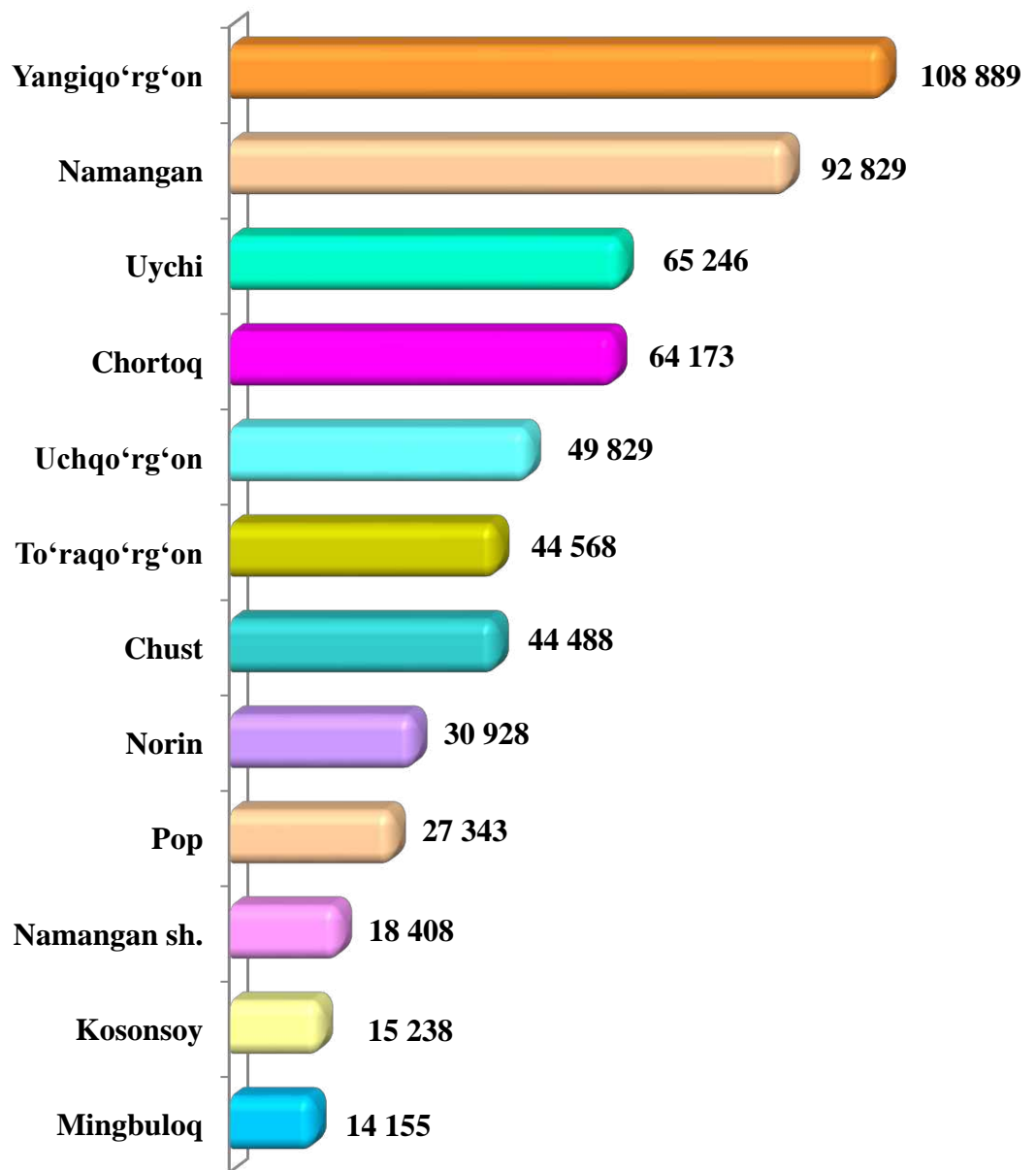
2021–yilning yanvar–sentabr oylarida barcha toifadagi xo'jaliklar tomonidan 576 094 t. sabzavotlar (2020–yilning yanvar–sentabriga nisbatan 4,2 % ga ko'p) ishlab chiqarildi. Sabzavot ishlab chiqarish ko'rsatkichlarini xo'jaliklar toifalari bo'yicha tahlil qilinganda, sabzavot ishlab chiqarish umumiy hajmidan 81,6 % ni dehqon (shaxsiy yordamchi) xo'jaliklari hissasiga to'g'ri kelishini ko'rsatmoqda.



**Namangan viloyati bo'yicha
sabzavotlar yetishtirish
hajmi, tonna**

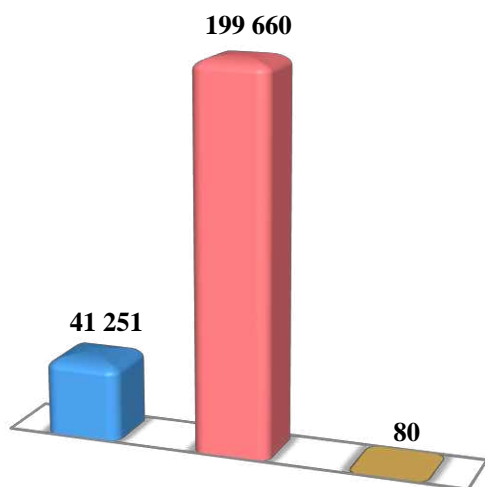
2021- yilning yanvar-sentabr oylarida sabzavotlar ishlab chiqarish ko'rsatkichlarini tumanlar bo'yicha tahlil qilinganda Yangiqo'rg'on (108 889), Namangan tumanida 92 829 tonna, Uychi (65 246) hamda Chortoq (64 173) tumanlarida ishlab chiqarish hajmlarining yuqori ko'rsatkichlari kuzatildi.

Pop tumanida 27 343 tonna, Kosonsoy (15 238), Mingbuloq (14 155) tumanlari hamda Namangan shahrida (18 408) esa aksincha ishlab chiqarish hajmlari pastligi kuzatildi.

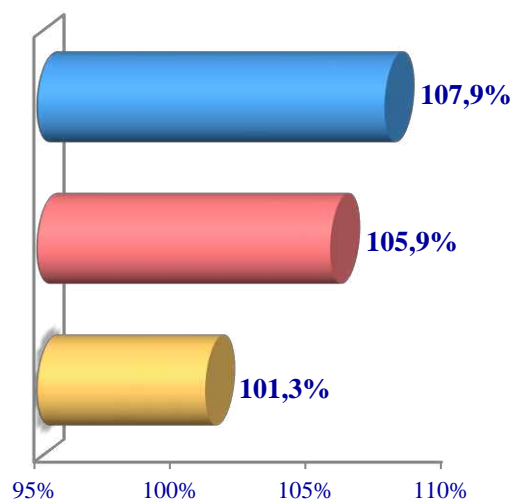


Kartoshka

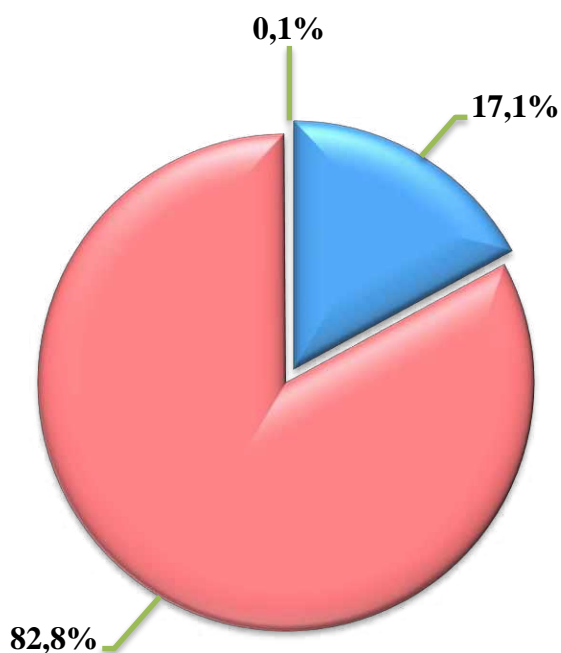
Hajmi, tonna



O'sish sur'ati, % da



Ishlab chiqarilgan mahsulotning xo'jalik toifalari bo'yicha taqsimlanishi



- Fermer xo'jaliklari
- Dehqon (shaxsiy yordamchi) xo'jaliklari
- Qishloq xo'jaligi faoliyatini amalga oshiruvchi tashkilotlar



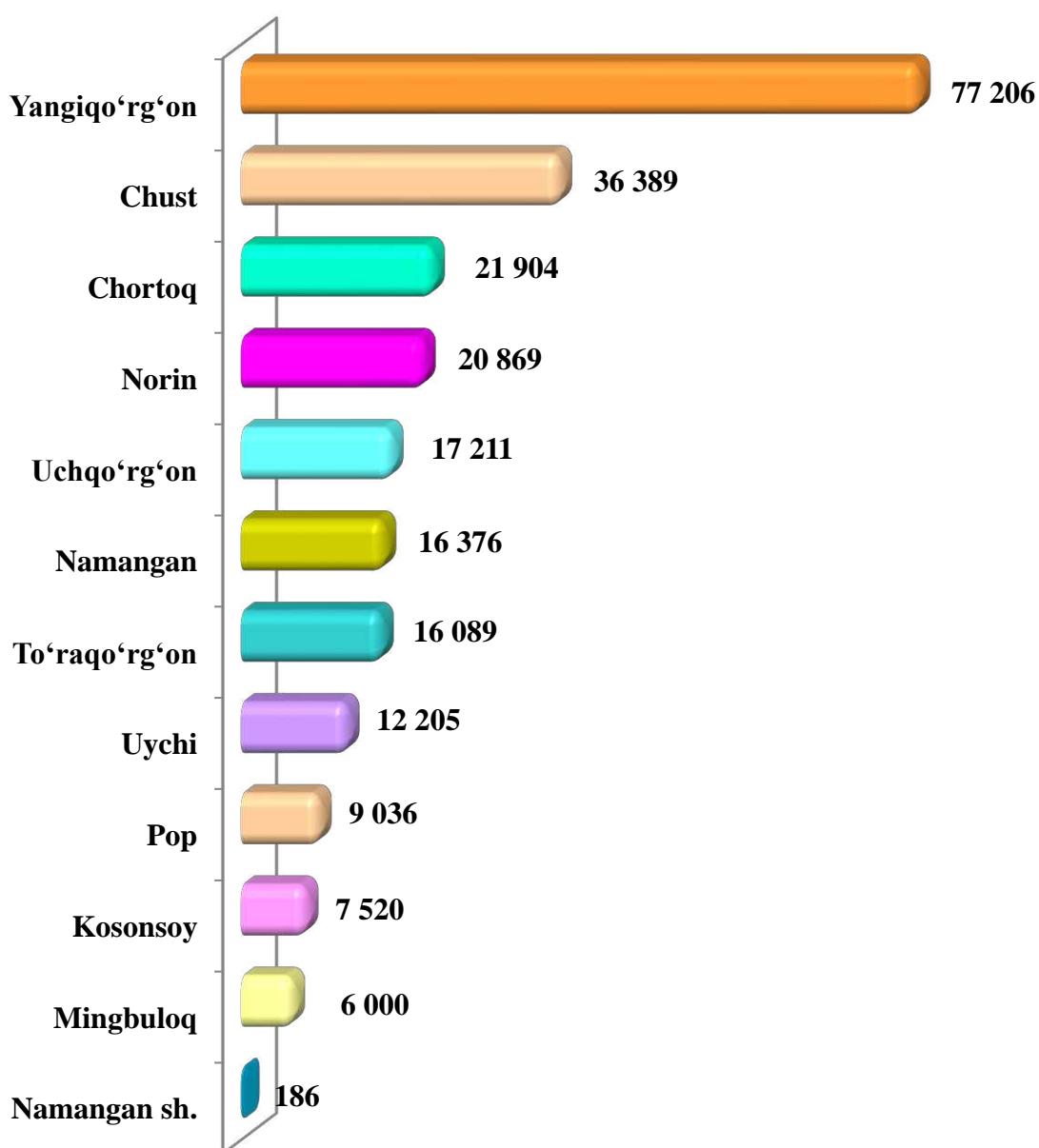
2021- yilning yanvar-sentabr oylarida barcha toifadagi xo'jaliklar tomonidan 240 991 tonna kartoshka (2020- yilning yanvar-sentabriga nisbatan 6,2 % ga ko'p) ishlab chiqarildi. Kartoshka ishlab chiqarish ko'rsatkichlarini xo'jaliklar toifalari bo'yicha tahlil qilinganda, kartoshka ishlab chiqarish umumiy hajmidan 82,8 % ni dehqon (shaxsiy yordamchi) xo'jaliklari hissasiga to'g'ri kelishini ko'rsatmoqda.



**Namangan viloyati bo'yicha
kartoshka yetishtirish
hajmi, tonna**

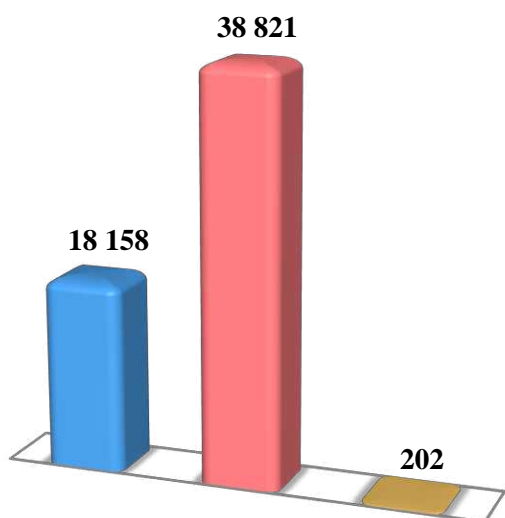
2021- yilning yanvar-sentabr oylarida kartoshka ishlab chiqarish ko'rsatkichlarini tumanlar bo'yicha tahlil qilinganda Yangiqo'rg'on tumanida 77 206 tonna, Chust (36 389), Chortoq (21 904), Norin (20 869) tumanlarida ishlab chiqarish hajmlarining yuqori ko'rsatkichlari kuzatildi.

Pop tumani 9 036 tonna, Kosonsoy (7 520) va Mingbuloq (6 000) hamda Namangan shahrida (186) esa aksincha ishlab chiqarish hajmlari pastligi kuzatildi.

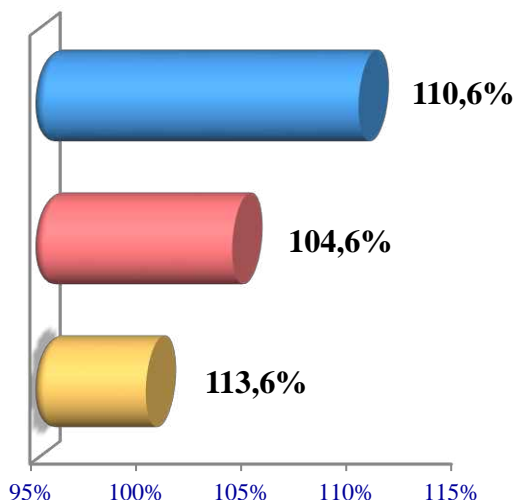


Poliz

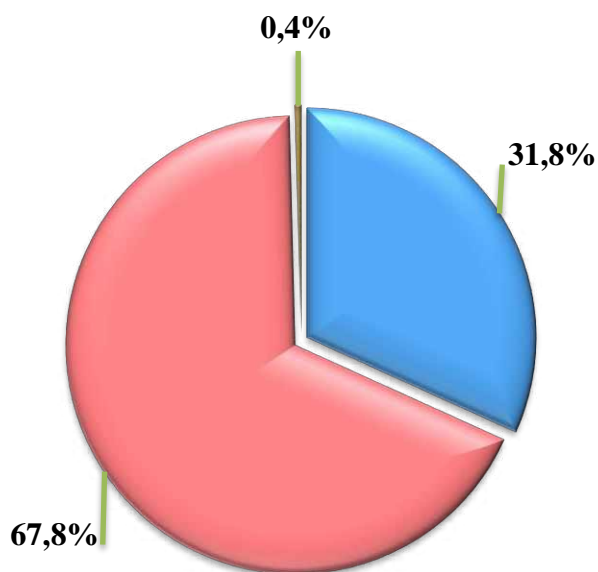
Hajmi, tonna



O'sish sur'ati, % da



Ishlab chiqarilgan mahsulotning xo'jalik toifalari bo'yicha taqsimlanishi



- Fermer xo'jaliklari
- Dehqon (shaxsiy yordamchi) xo'jaliklari
- Qishloq xo'jaligi faoliyatini amalga oshiruvchi tashkilotlar



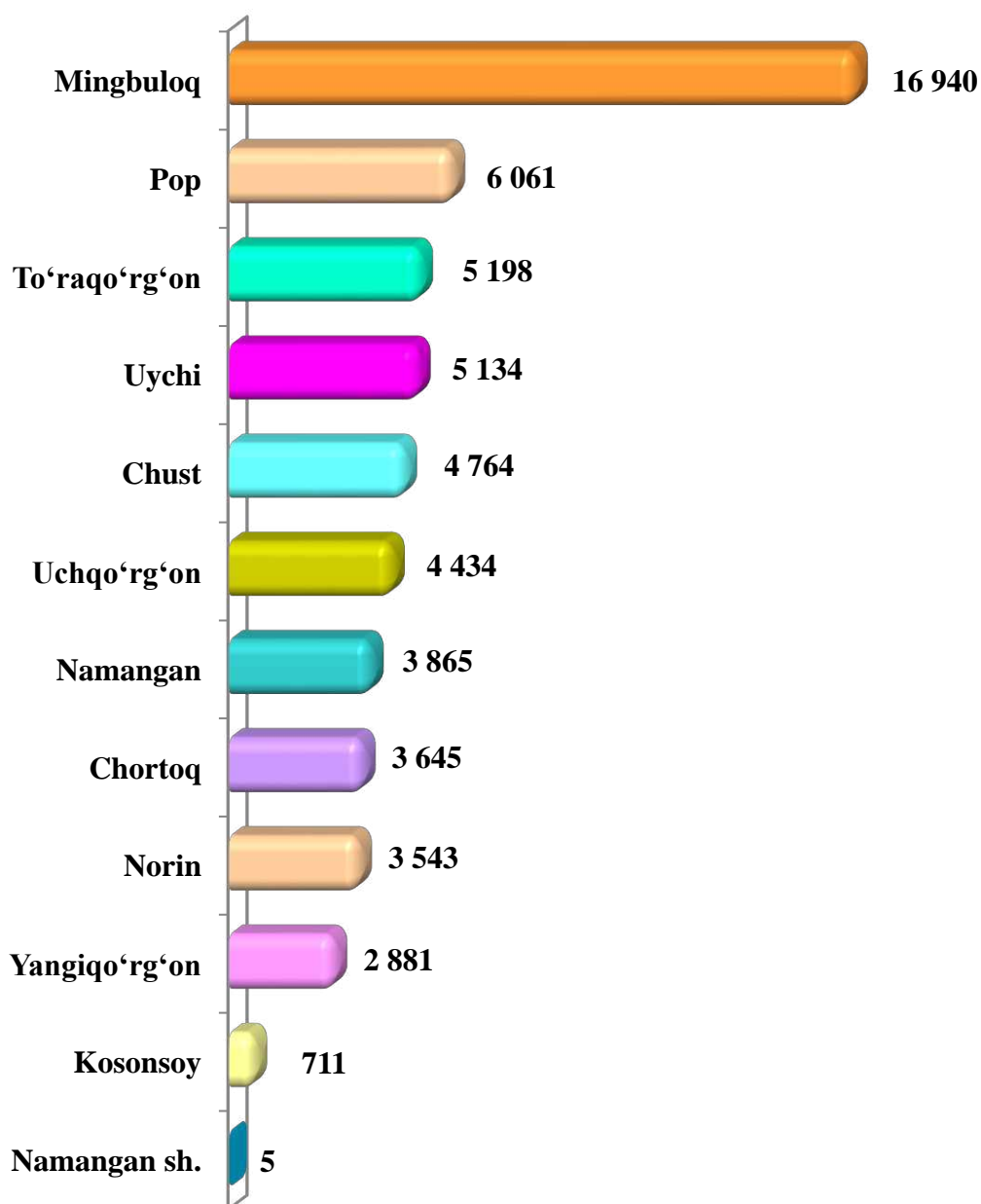
2021-yilning yanvar-sentabr oylarida barcha toifadagi xo'jaliklar tomonidan 57 181 tonna poliz (2020- yilning yanvar-sentabriga nisbatan 6,4 % ga ko'p) ishlab chiqarildi. Poliz ishlab chiqarish ko'rsatkichlarini xo'jaliklar toifalari bo'yicha tahlil qilinganda, poliz ishlab chiqarish umumiy hajmidan 67,8 % ni dehqon (shaxsiy yordamchi) xo'jaliklari hissasiga to'g'ri kelishini ko'rsatmoqda.



**Namangan viloyati bo'yicha
poliz yetishtirish
hajmi, tonna**

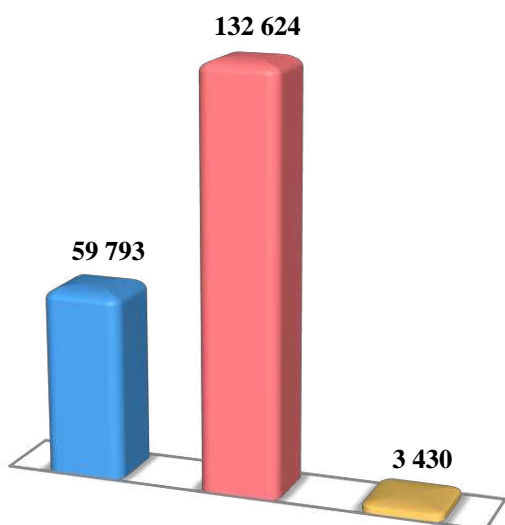
2021- yilning yanvar-sentabr oylarida poliz ishlab chiqarish ko'rsatkichlarini tumanlar bo'yicha tahlil qilinganda Mingbuloq tumanida 16 940 tonna, Pop (6 061), hamda To'raqo'rg'on (5 198) tumanlarida ishlab chiqarish hajmlarining yuqori ko'rsatkichlari kuzatildi.

Yangiqo'rg'on tumanida 2 881 tonna, Kosonsoy (711), tumanlarida va Namangan shahrida (5) esa aksincha ishlab chiqarish hajmlari pastligi kuzatildi.

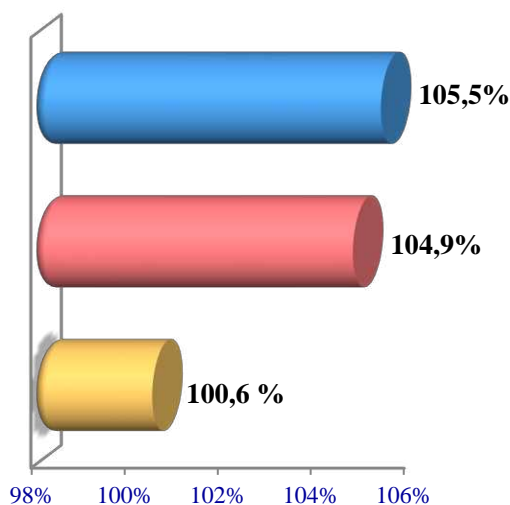


Meva va rezevorlar

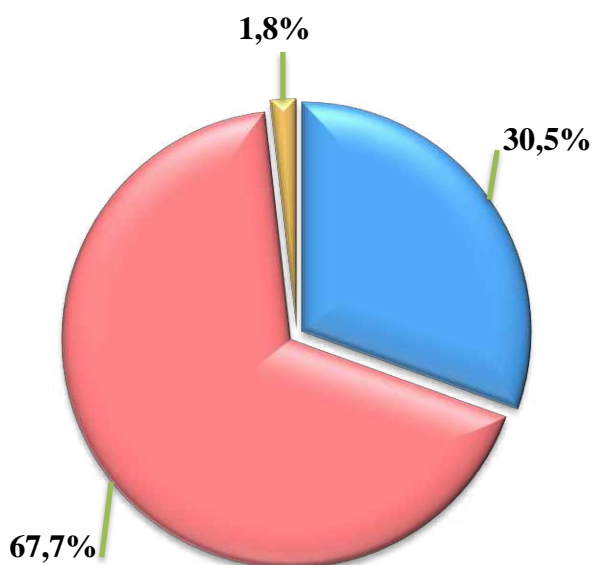
Hajmi, tonna



O'sish sur'ati, % da



Ishlab chiqarilgan mahsulotning xo'jalik toifalari bo'yicha taqsimlanishi



- Fermer xo'jaliklari
- Dehqon (shaxsiy yordamchi) xo'jaliklari
- Qishloq xo'jaligi faoliyatini amalga oshiruvchi tashkilotlar



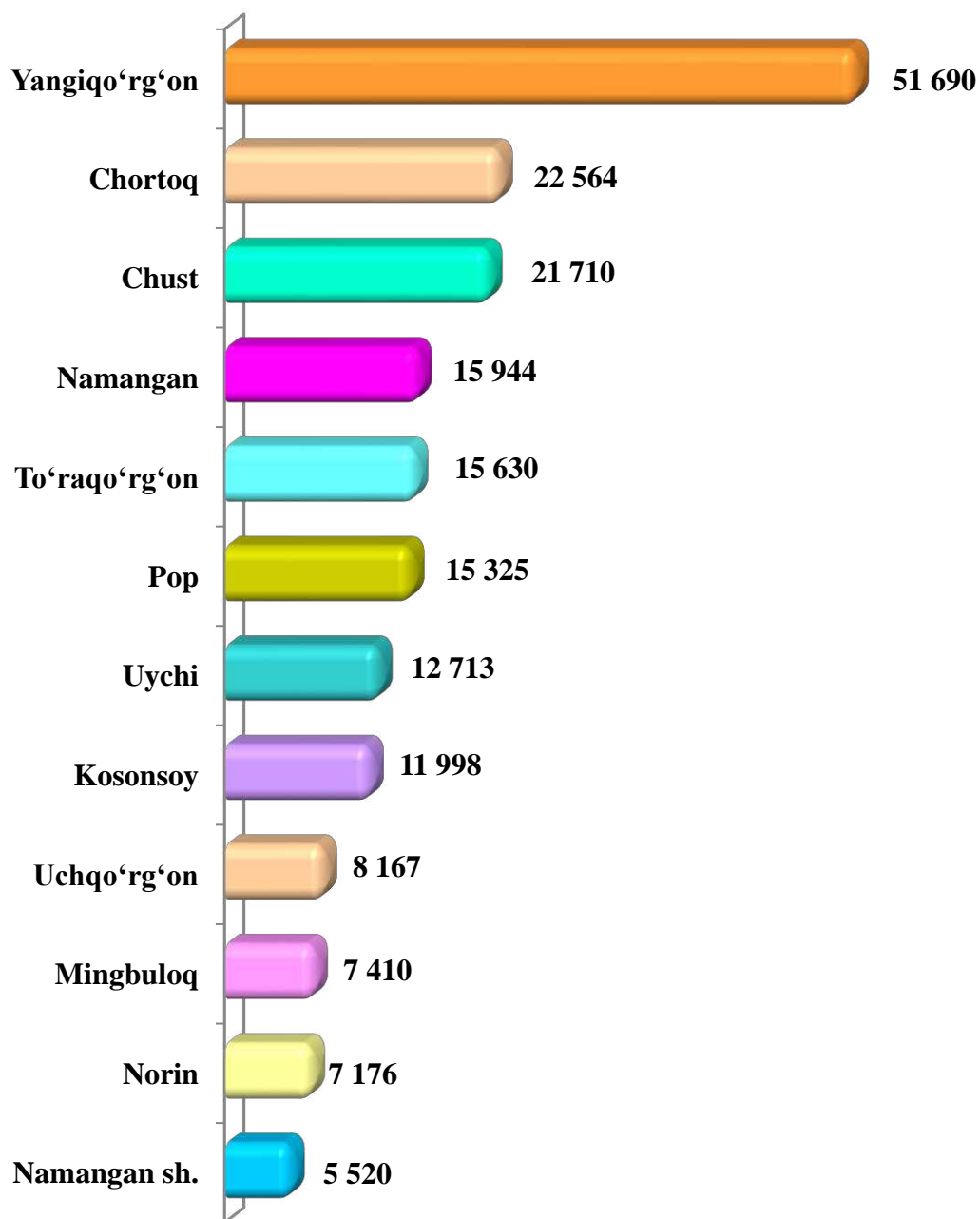
2021– yilning yanvar–sentabr oylarida barcha toifadagi xo'jaliklar tomonidan 195 847 tonna meva va rezevorlar (2020– yilning yanvar–sentabriga nisbatan 5,0 % ga ko'p) ishlab chiqarildi. Meva va rezevorlar ishlab chiqarish ko'rsatkichlarini xo'jaliklar toifalari bo'yicha tahlil qilinganda, meva va rezevorlar ishlab chiqarish umumiy hajmidan 67,7 % ni dehqon (shaxsiy yordamchi) xo'jaliklari hissasiga to'g'ri kelishini ko'rsatmoqda.



**Namangan viloyati bo'yicha
meva va rezevorlar yetishtirish
hajmi, tonna**

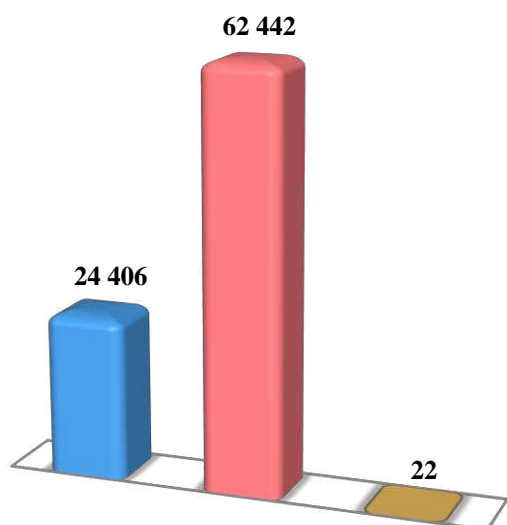
2021- yilning yanvar-sentabr oylarida meva va rezevorlar ishlab chiqarish ko'rsatkichlarini tumanlar bo'yicha tahlil qilinganda Yangiqo'rg'on (51 690), Chortoq (21 710), hamda Chust (20 560) tumanlarida ishlab chiqarish hajmlarining yuqori ko'rsatkichlari kuzatildi.

Mingbuloq (7 410), Norin (7 176) tonna tumanlari hamda Namangan shahrida (5 520) esa aksincha ishlab chiqarish hajmlari pastligi kuzatildi.

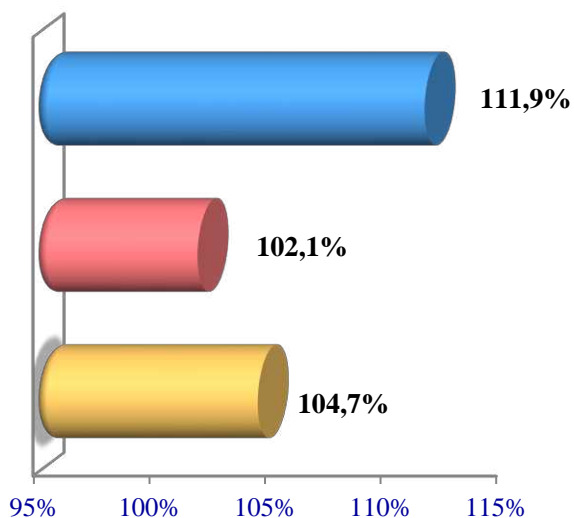


Uzum

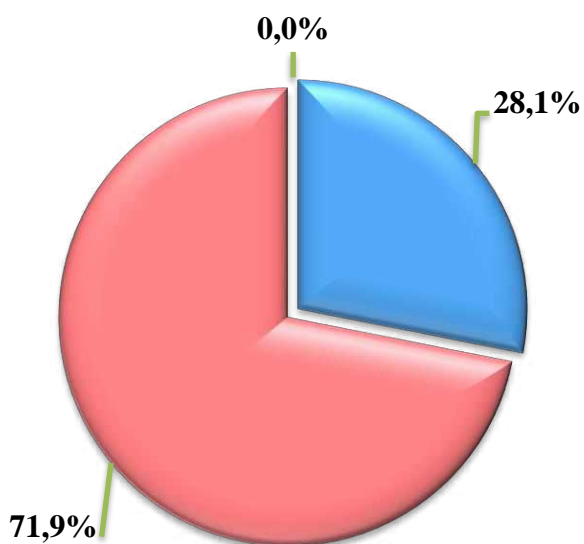
Hajmi, t.



O'sish sur'ati



Ishlab chiqarilgan mahsulotning xo'jalik toifalari bo'yicha taqsimlanishi



- Fermer xo'jaliklari
- Dehqon (shaxsiy yordamchi) xo'jaliklari
- Qishloq xo'jaligi faoliyatini amalga oshiruvchi tashkilotlar



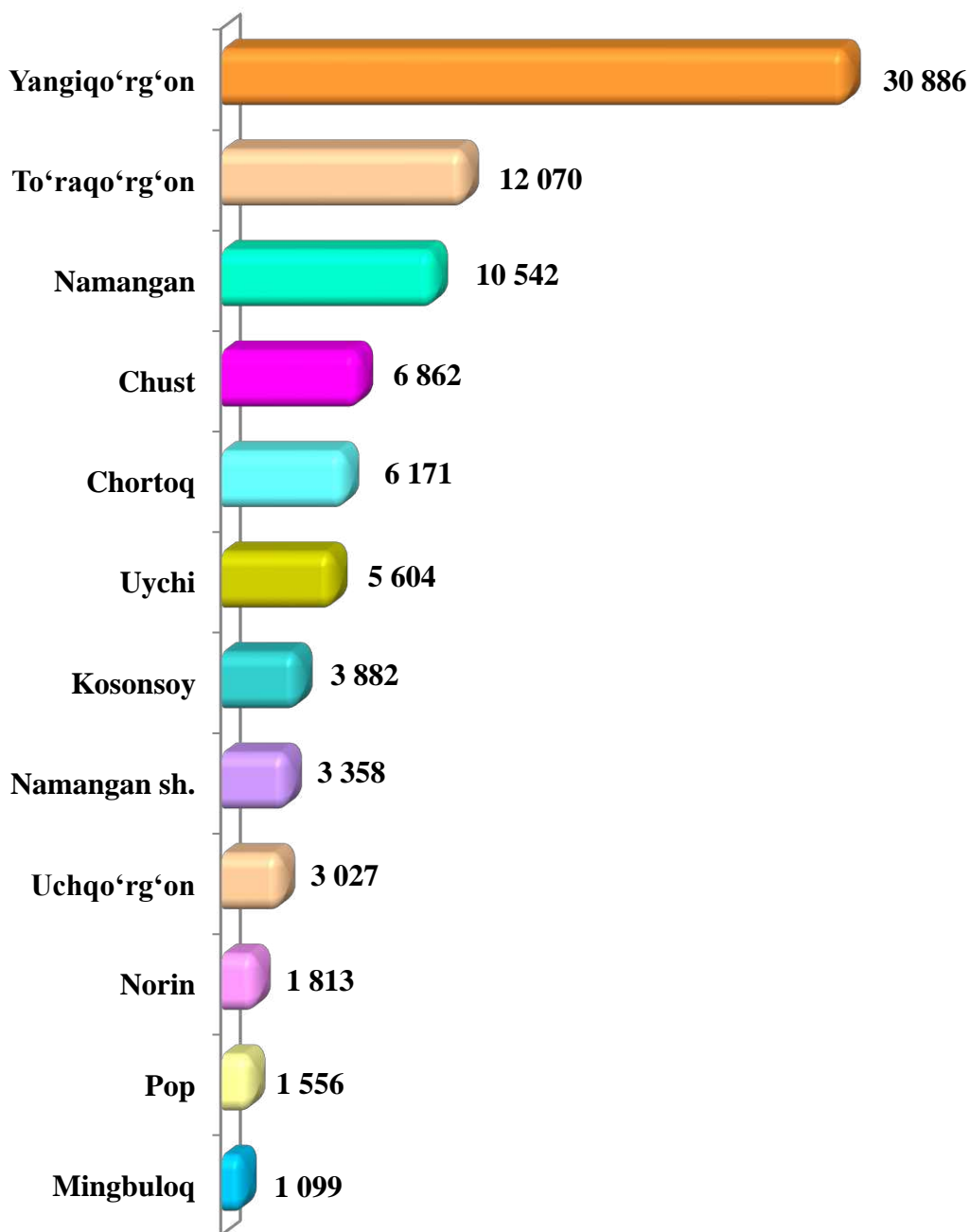
2021– yilning yanvar– sentabr oylarida barcha toifadagi xo'jaliklar tomonidan 86 870 tonna uzum (2020– yilning yanvar– sentabriga nisbatan 11,9 % ga ko'p) ishlab chiqarildi. Uzum ishlab chiqarish ko'rsatkichlarini xo'jaliklar toifalari bo'yicha tahlil qilinganda, uzum ishlab chiqarish umumiy hajmidan 71,9 % ni dehqon (shaxsiy yordamchi) xo'jaliklari hissasiga to'g'ri kelishini ko'rsatmoqda.



**Namangan viloyati bo'yicha
uzum yetishtirish
hajmi, tonna**

2021- yilning yanvar-sentabr oylarida uzum ishlab chiqarish ko'rsatkichlarini tumanlar bo'yicha tahlil qilinganda Yangiqo'rg'on tumanida 30 886 tonna, To'raqo'rg'on (12 070) tonna, Namangan tumanida (10 542) tonna ishlab chiqarish hajmlarining yuqori ko'rsatkichlari kuzatildi.

Norin 1 813 tonna, Pop (1 556) tonna, Mingbuloq (1 099), tumanlari esa aksincha ishlab chiqarish hajmlari pastligi kuzatildi.



**2021- yilning yanvar-sentabr oylarida dehqonchilik
mahsulotlarini etishtirish**

	tonna	O'sish sur'ati, % da
Don jami	431 119	102,6
<i>shu jumladan:</i>		
Fermer xo'jaliklari	360 681	101,9
Dehqon (aholining shaxsiy yordamchi) xo'jaliklari	52 615	107,8
Qishloq xo'jaligi faoliyatini amalga oshiruvchi tashkilotlar	17 823	102,3
shundan boshqali don	384 497	101,9
<i>shu jumladan:</i>		
Fermer xo'jaliklari	342 962	101,9
Dehqon (aholining shaxsiy yordamchi) xo'jaliklari	24 505	101,2
Qishloq xo'jaligi faoliyatini amalga oshiruvchi tashkilotlar	17 030	104,1
Shu jumladan bug'doy	384 486	101,9
<i>shu jumladan:</i>		
Fermer xo'jaliklari	342 951	101,9
Dehqon (aholining shaxsiy yordamchi) xo'jaliklari	24 505	101,2
Qishloq xo'jaligi faoliyatini amalga oshiruvchi tashkilotlar	17 030	104,1
Kartoshka	240 991	106,2
<i>shu jumladan:</i>		
Fermer xo'jaliklari	41 251	107,9
Dehqon (aholining shaxsiy yordamchi) xo'jaliklari	199 660	105,9
Qishloq xo'jaligi faoliyatini amalga oshiruvchi tashkilotlar	80	101,3

	tonna	O'sish sur'ati, % da
Sabzavotlar jami	576 094	104,2
<i>shu jumladan:</i>		
Fermer xo'jaliklari	100 706	108,6
Dehqon (aholining shaxsiy yordamchi) xo'jaliklari	470 068	103,3
Qishloq xo'jaligi faoliyatini amalga oshiruvchi tashkilotlar	5 320	107,3
Poliz	57 181	106,4
<i>shu jumladan:</i>		
Fermer xo'jaliklari	18 158	110,6
Dehqon (aholining shaxsiy yordamchi) xo'jaliklari	38 821	104,6
Qishloq xo'jaligi faoliyatini amalga oshiruvchi tashkilotlar	202	100,5
Meva va rezavorlar	195 847	105,0
<i>shu jumladan:</i>		
Fermer xo'jaliklari	59 793	105,5
Dehqon (aholining shaxsiy yordamchi) xo'jaliklari	132 624	104,9
Qishloq xo'jaligi faoliyatini amalga oshiruvchi tashkilotlar	3 430	100,6
Uzum	86 870	104,7
<i>shu jumladan:</i>		
Fermer xo'jaliklari	24 406	111,9
Dehqon (aholining shaxsiy yordamchi) xo'jaliklari	62 442	102,1
Qishloq xo'jaligi faoliyatini amalga oshiruvchi tashkilotlar	22	104,8

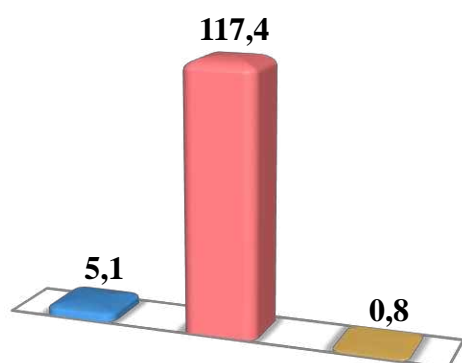


Chorvachilik

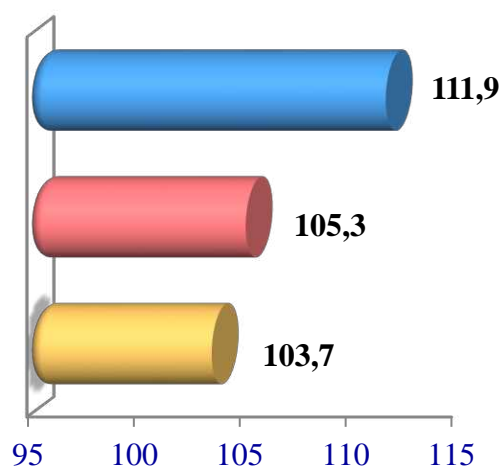
2021- yilning yanvar-sentabr oylarida chorvachilik mahsulotlarini ishlab chiqarish hajmi 7 140,6 mlrd. soʻmni yoki 2020- yilning mos davriga nisbatan 105,3 % ni tashkil qildi. Ishlab chiqarilgan qishloq xoʻjaligi mahsulotlarining umumiy hajmida chorvachilik mahsulotlarining ulushi 48,1 % ni tashkil etdi.

Goʻsht (tirik vaznda)

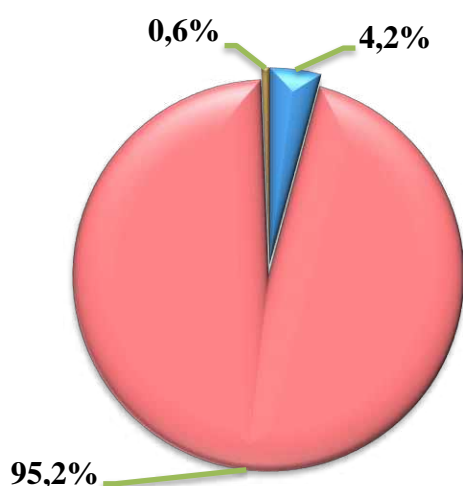
Hajmi, ming tonna



Oʻsish surʼati, % da



Ishlab chiqarilgan mahsulotning xoʻjalik toifalari boʻyicha taqsimlanishi



- Fermer xoʻjaliklari
- Dehqon (shaxsiy yordamchi) xoʻjaliklari
- Qishloq xoʻjaligi faoliyatini amalga oshiruvchi tashkilotlar



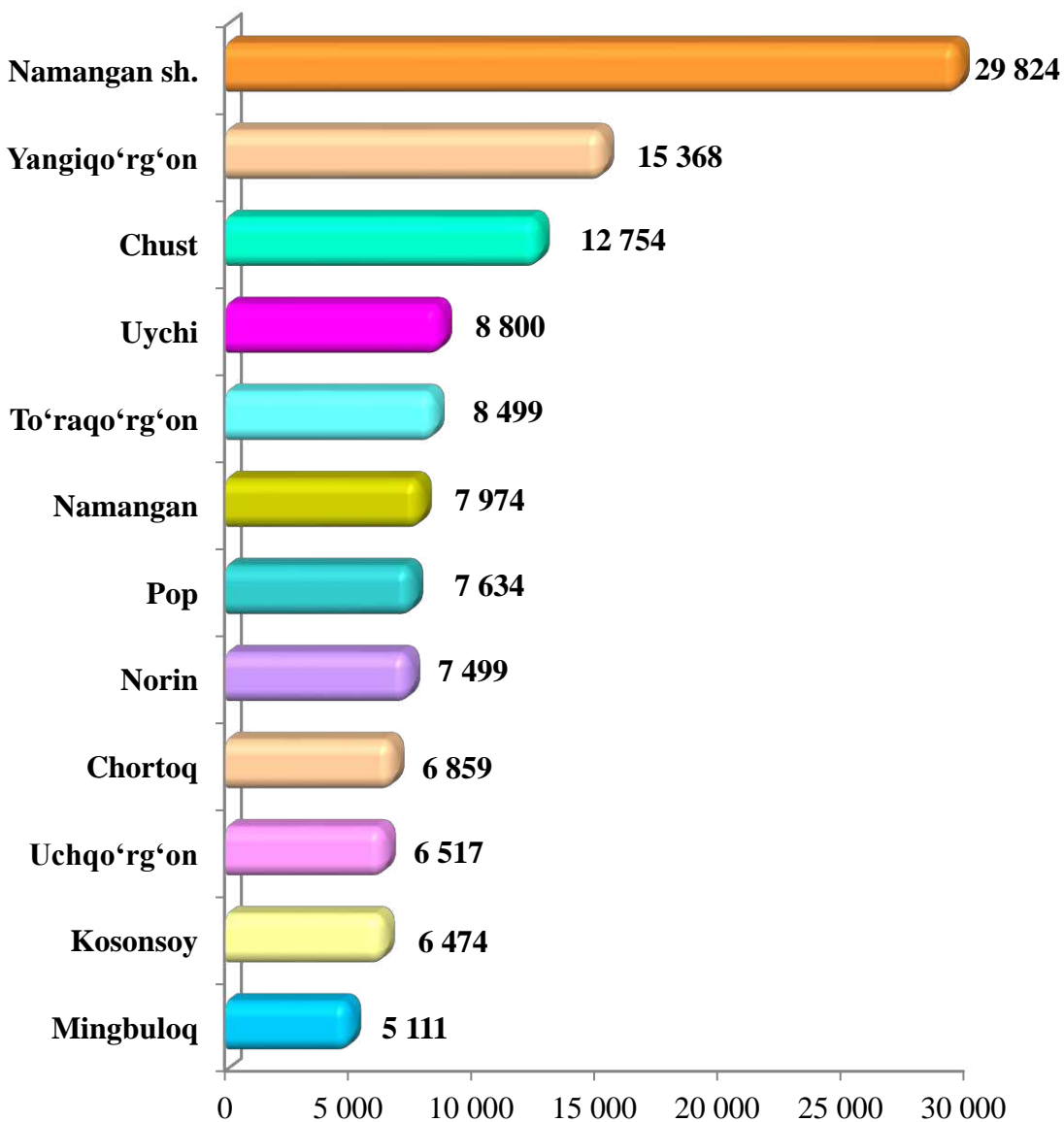
2021- yilning yanvar-sentabr oylarida barcha toifadagi xoʻjaliklar tomonidan tirik 123,3 ming tonna goʻsht (2020- yilning yanvar-sentabriga nisbatan 5,6 % ga koʻp) ishlab chiqarildi. Goʻsht ishlab chiqarish koʻrsatkichlari xoʻjaliklar toifalari boʻyicha tahlil etilganda, goʻsht ishlab chiqarish umumiy hajmidan 95,2 % ni dehqon (shaxsiy yordamchi) xoʻjaliklari hissasiga toʻgʻri kelganini qayd etish zarur.



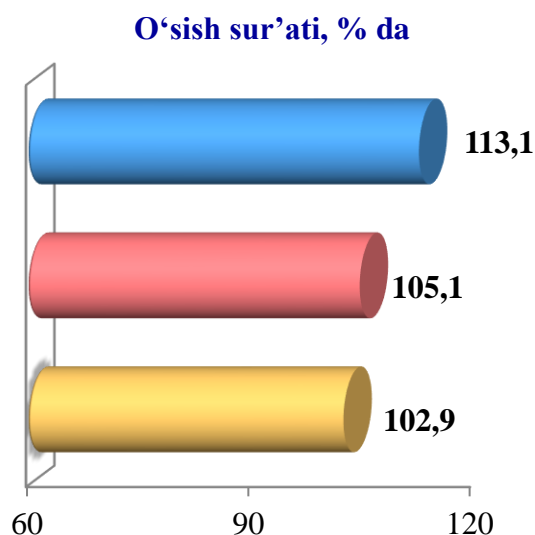
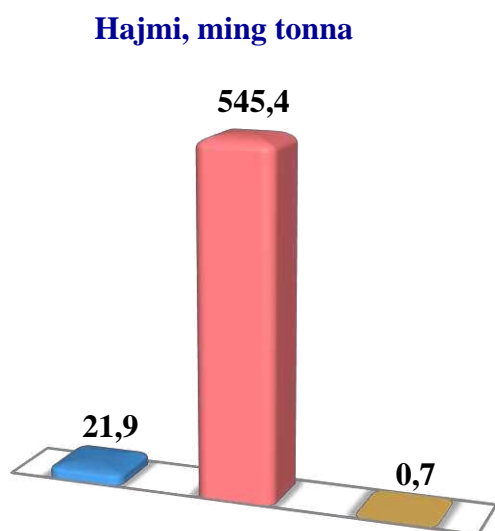
**Namangan viloyati bo'yicha
go'sht (tirik vaznda)
etishtirish hajmi, tonna**

2021- yilning yanvar-sentabr oylarida go'sht (tirik vaznda) ishlab chiqarish ko'rsatkichlarini tumanlar bo'yicha tahlil qilinganda Namangan shahrida 29 824 tonna, Yangiqo'rg'on (15 386), Chust (12 254) tumanlarida ishlab chiqarish hajmlarining yuqori ko'rsatkichlari kuzatildi.


Uchqo'rg'on tumanida 6 517 tonna, Kosonsoy (6 474), Mingbuloq (5 111) tumanlarida ishlab chiqarish hajmlari pastligi kuzatildi.



Sut



Ishlab chiqarilgan mahsulotning xo'jalik toifalari bo'yicha taqsimlanishi



- Fermer xo'jaliklari
- Dehqon (shaxsiy yordamchi) xo'jaliklari
- Qishloq xo'jaligi faoliyatini amalga oshiruvchi tashkilotlar



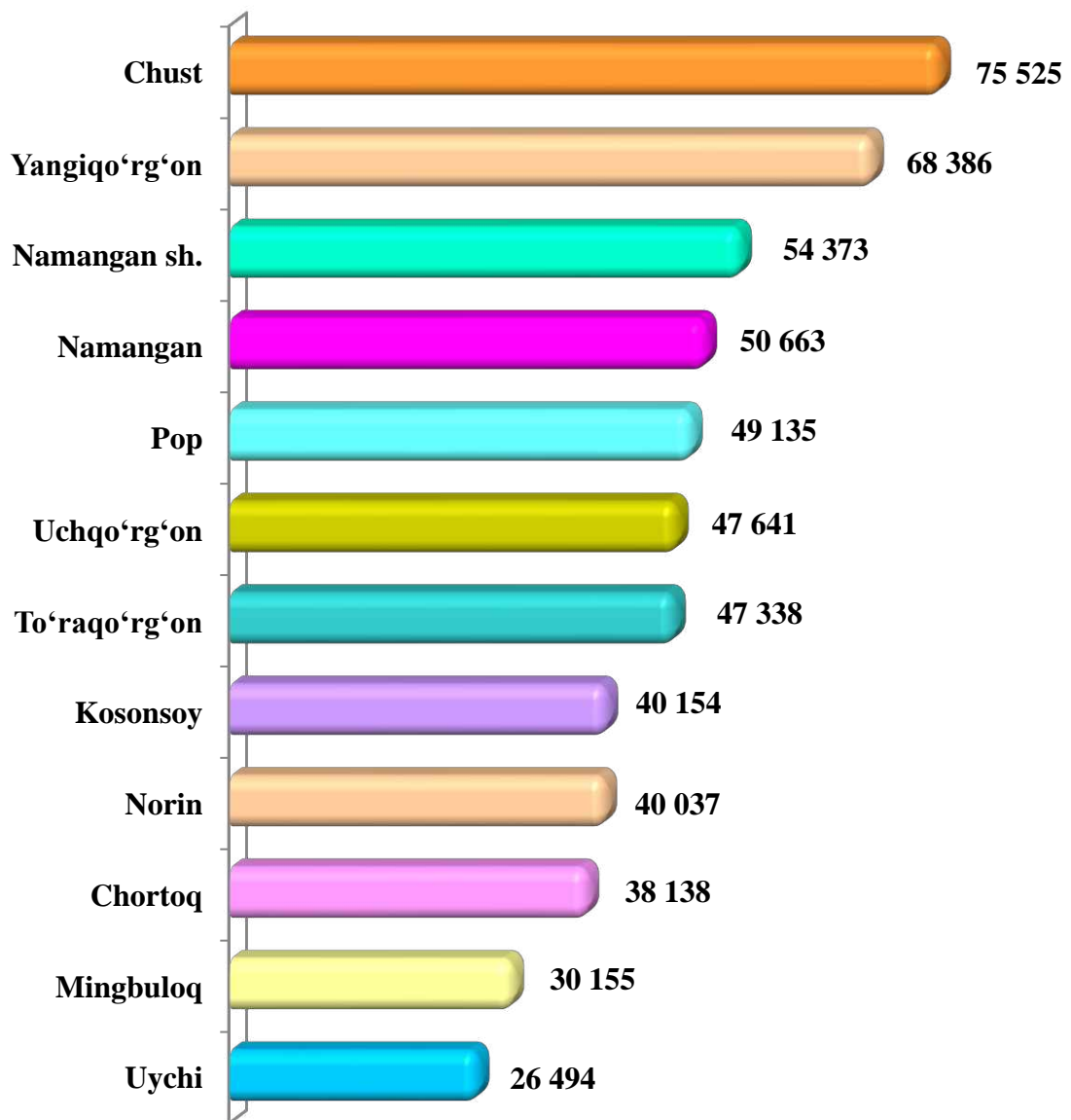
2021- yilning yanvar-sentabr oylarida barcha toifadagi xo'jaliklar tomonidan 568,0 ming tonna sut (2020- yilning yanvar-sentabriga nisbatan 5,3 % ga ko'p) ishlab chiqarildi. Sut ishlab chiqarish ko'rsatkichlarini xo'jalik toifalari bo'yicha tahlil qilinganda, sut ishlab chiqarish umumiy hajmidan 96,0 % ni dehqon (shaxsiy yordamchi) xo'jaliklari hissasiga to'g'ri kelishini ko'rsatmoqda.



Namangan viloyati bo'yicha ishlab chiqarilgan sut hajmi, tonna

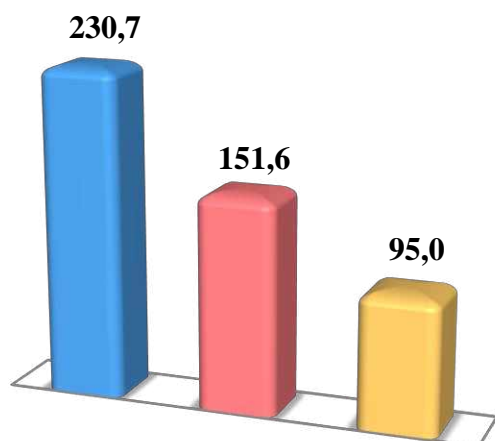
2021- yilning yanvar-sentabr oylarida sut ishlab chiqarish ko'rsatkichlarini tumanlar bo'yicha tahlil qilinganda Chust tumanida (75 525) tonna, Yangiqo'rg'on (68 386), Namangan shaxar (54 373) ishlab chiqarish hajmlarining yuqori ko'rsatkichlari kuzatildi.

Chortoq tumanida (38 138) tonna, Mingbuloq (30 155), Uychi (26 494) ishlab chiqarish hajmlari pastligi kuzatildi.

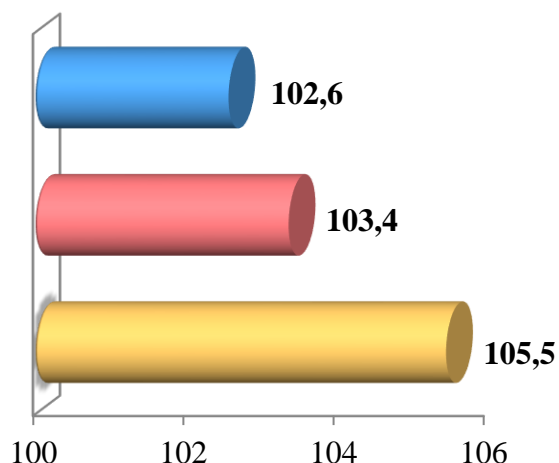


Tuxum

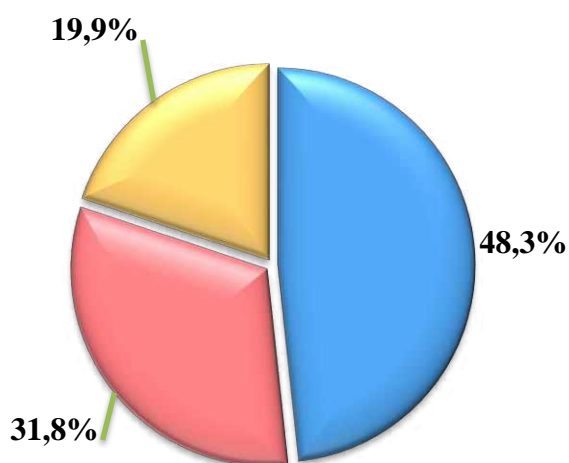
Hajmi, mln. dona



O'sish sur'ati, % da



Ishlab chiqarilgan mahsulotning xo'jalik toifalari bo'yicha taqsimlanishi



- Fermer xo'jaliklari
- Dehqon (shaxsiy yordamchi) xo'jaliklari
- Qishloq xo'jaligi faoliyatini amalga oshiruvchi tashkilotlar



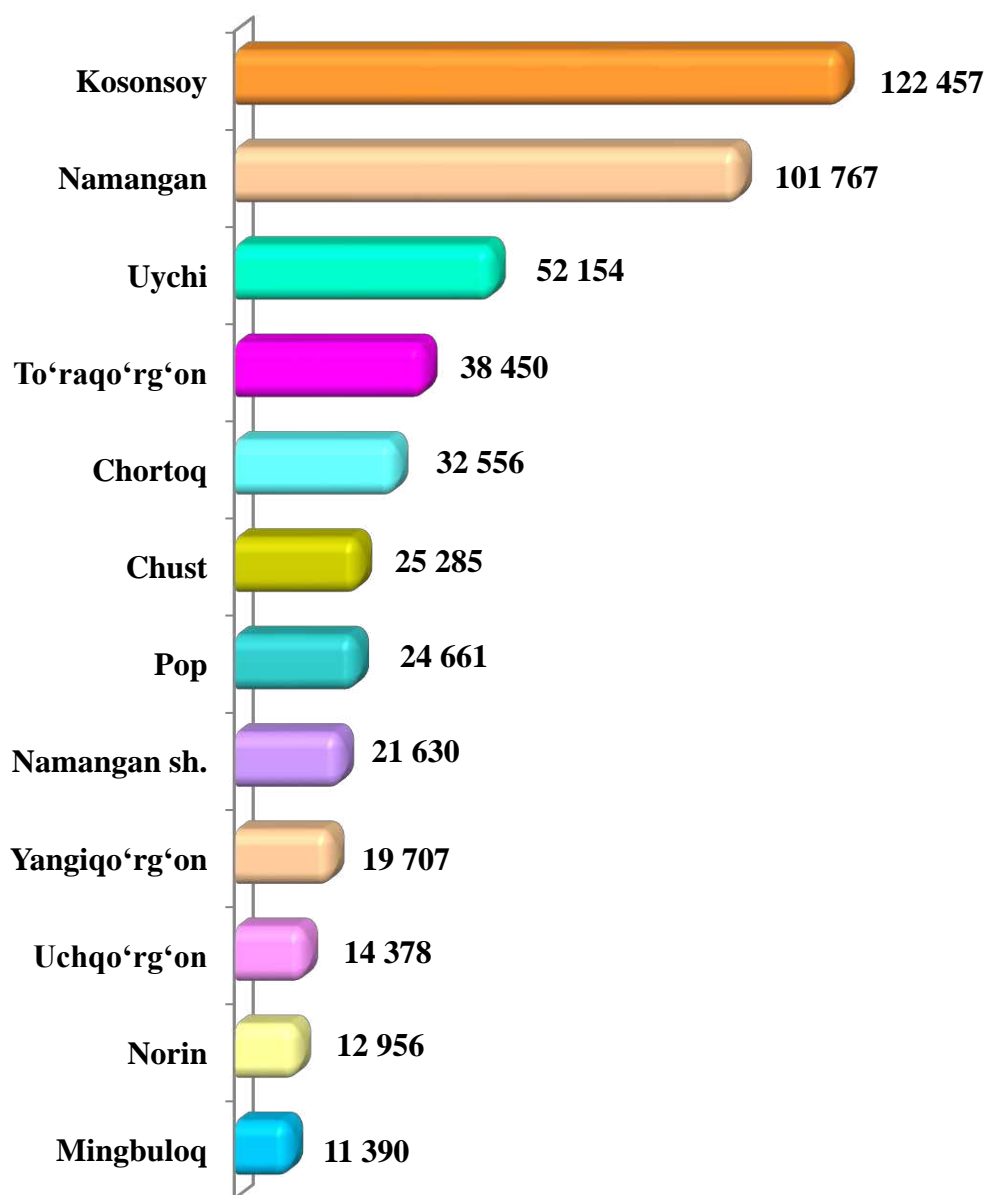
2021– yilning yanvar – sentabr oylarida barcha toifadagi xo'jaliklar tomonidan 477,4 mln. dona tuxum (2020– yilning yanvar– sentabriga nisbatan 3,4 % ga ko'p) ishlab chiqarildi. Tuxum ishlab chiqarish ko'rsatkichlari xo'jalik toifalari bo'yicha tahlil etilganda, tuxum ishlab chiqarish umumiy hajmidan 48,3 % ni fermer (shaxsiy yordamchi) hissasiga to'g'ri keldi.



**Namangan viloyati bo'yicha
olingan tuxum
hajmi, ming dona**

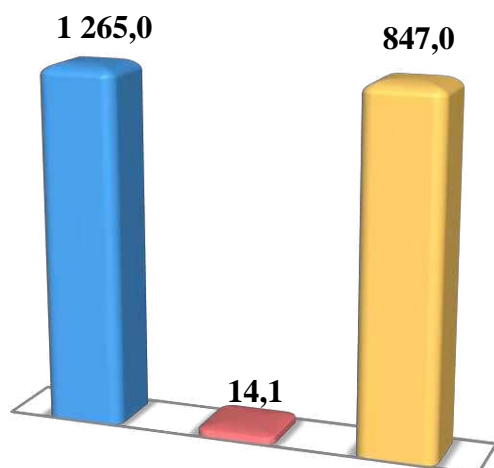
2021- yilning yanvar-dekabr oylarida tuxum ishlab chiqarish ko'rsatkichlarini tumanlar bo'yicha tahlil qilinganda Kosonsoy tumanida (122 457) ming dona, Namangan (101 167), Uychi (52 154) tumanlarida ishlab chiqarish hajmlarining yuqori ko'rsatkichlari kuzatildi.

Uchqo'rg'on (14 378) ming dona, Norin (12 956), Mingbuloq (11 390) tumanlarida ishlab chiqarish hajmlari pastligi kuzatildi.

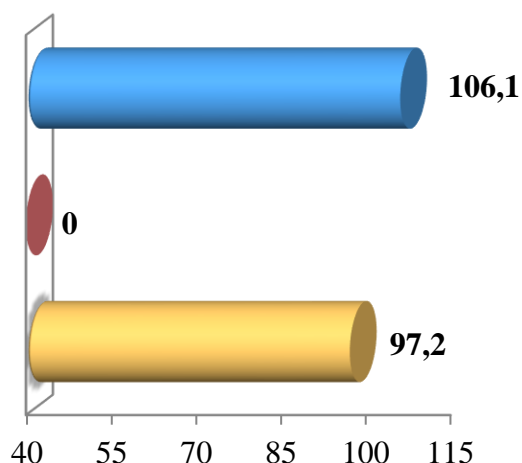


Baliqchilik

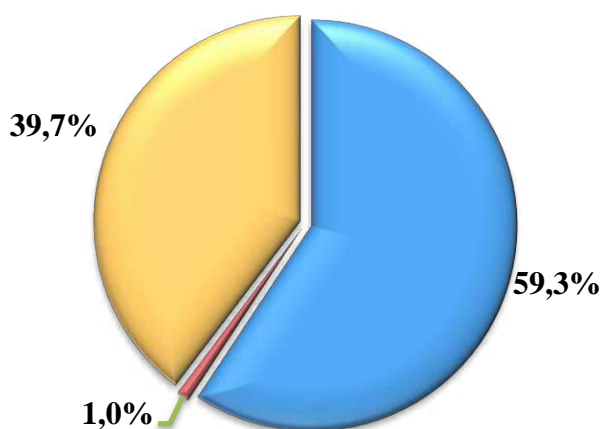
Hajmi, tonna



O'sish sur'ati. % da



Ishlab chiqarilgan mahsulotning xo'jalik toifalari bo'yicha taqsimlanishi



- Fermer xo'jaliklari
- Dehqon (shaxsiy yordamchi) xo'jaliklari
- Qishloq xo'jaligi faoliyatini amalga oshiruvchi tashkilotlar

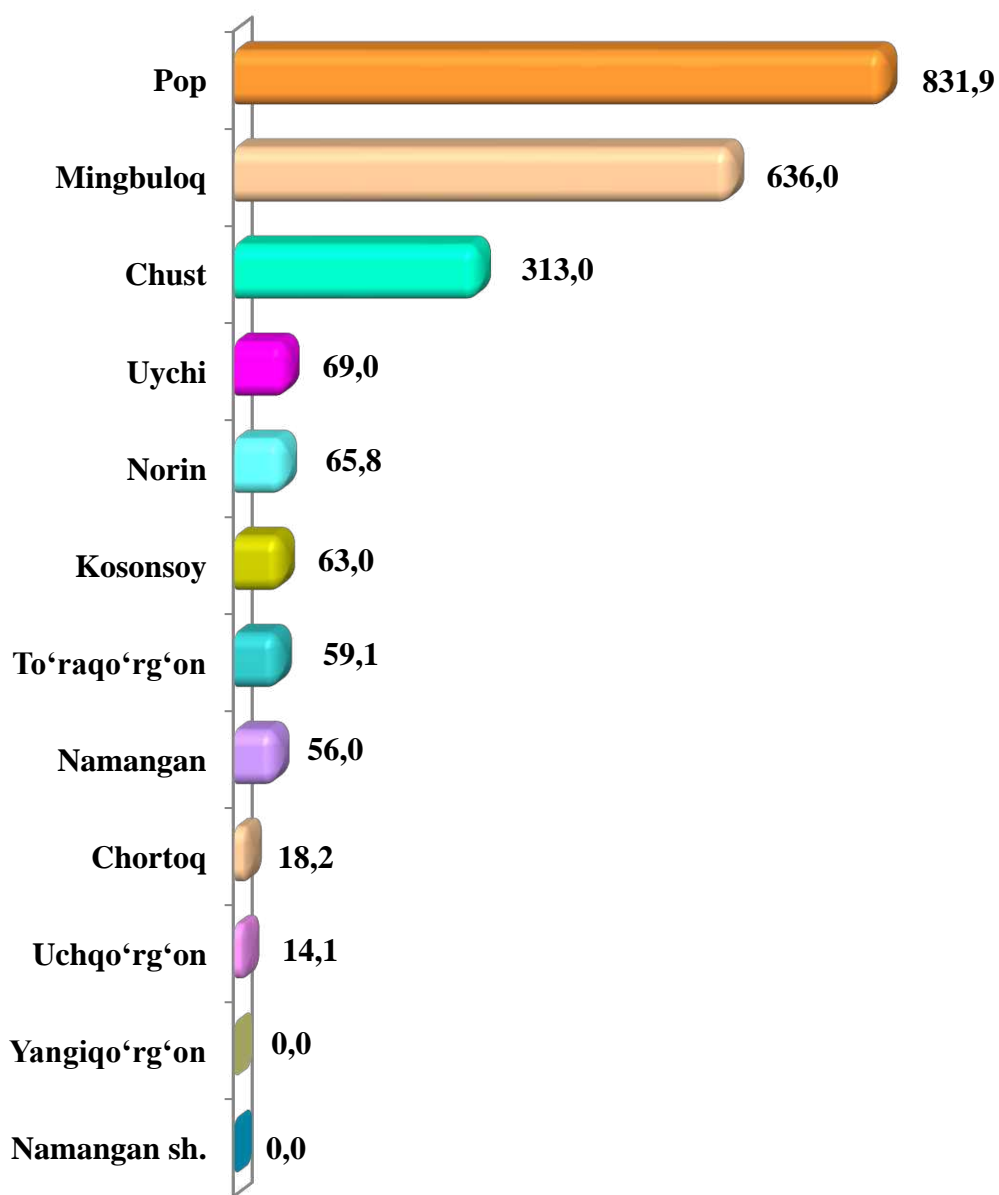


2021–yilning yanvar–sentabr oylarida barcha toifadagi xo'jaliklar tomonidan 2 126,1 tonna (2020–yilning yanvar –sentabriga nisbatan 3,1 % ga ko'p) baliq ovlandi. Ovlangan baliqlar xo'jalik toifalari bo'yicha tahlil qilinganda, ovlangan baliq umumiy hajmidan 59,5 % ni fermer xo'jaliklari hissasiga to'g'ri kelganini ta'kidlash lozim.



**Namangan viloyati bo'yicha
ovlangan baliq
hajmi, tonna**

2020- yilning yanvar-sentabr oylarida baliq ishlab chiqarish ko'rsatkichlarini tumanlar bo'yicha tahlil qilinganda Pop tumanida (831,9) tonna, Mingbuloq (636,0) Chust (313,0) tumanlarida ishlab chiqarish hajmlarining yuqori ko'ratkichlari kuzatildi.



**2021- yilning yanvar-sentabr oylarida ishlab chiqarilgan
chorvachilik mahsulotlari**

	Miqdori	O‘shish sur‘ati, % da
Go‘sh t (tirik vaznda), ming tonna	123 313	105,6
<i>shu jumladan:</i>		
Fermer xo‘jaliklari	5 143	111,9
Dehqon (aholining shaxsiy yordamchi) xo‘jaliklari	117 382	105,3
Qishloq xo‘jaligi faoliyatini amalga oshiruvchi tashkilotlar	788	103,7
Sut, ming tonna	568 039	105,3
<i>shu jumladan:</i>		
Fermer xo‘jaliklari	21 912	113,1
Dehqon (aholining shaxsiy yordamchi) xo‘jaliklari	545 412	105,0
Qishloq xo‘jaligi faoliyatini amalga oshiruvchi tashkilotlar	715	102,9
Tuxum, mln. dona	477 391	103,4
<i>shu jumladan:</i>		
Fermer xo‘jaliklari	230 749	102,6
Dehqon (aholining shaxsiy yordamchi) xo‘jaliklari	151 600	103,4
Qishloq xo‘jaligi faoliyatini amalga oshiruvchi tashkilotlar	95 042	105,4

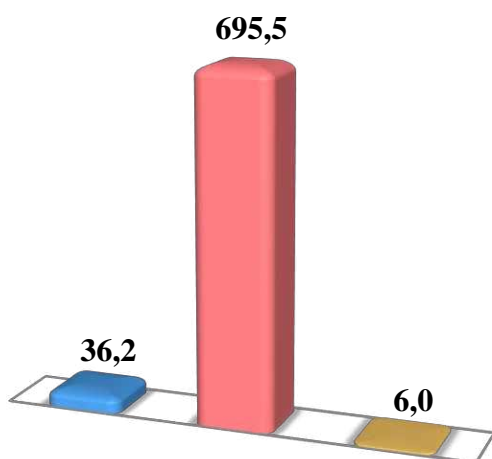
Chorva mollari va parrandalar bosh soni

2021- yilning 1 oktabr holatiga ko'ra, yirik shoxli qoramollarning umumiy bosh soni 737,7 ming taga yetdi.

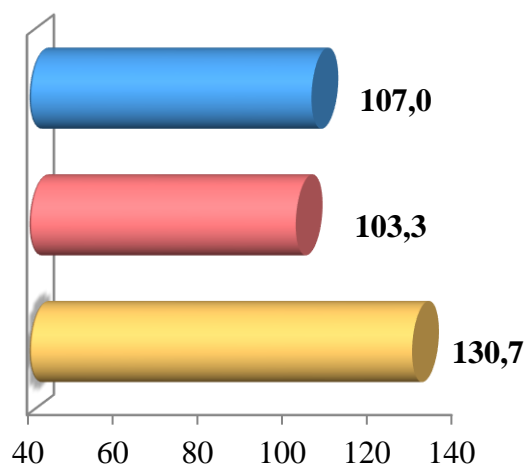
2020- yilning mos davri bilan solishtirilganda, barcha toifadagi xo'jaliklarda yirik shoxli qoramollar bosh soni -26,3 ming taga (3,7 %) ko'paydi.

Yirik shoxli qoramollar

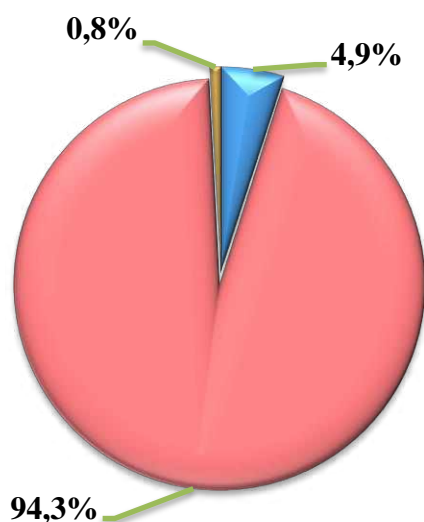
Soni, ming bosh



O'sish sur'ati, % da



Bosh soning
xo'jalik toifalari
bo'yicha taqsimlanishi



- Fermer xo'jaliklari
- Dehqon (shaxsiy yordamchi) xo'jaliklari
- Qishloq xo'jaligi faoliyatini amalga oshiruvchi tashkilotlar



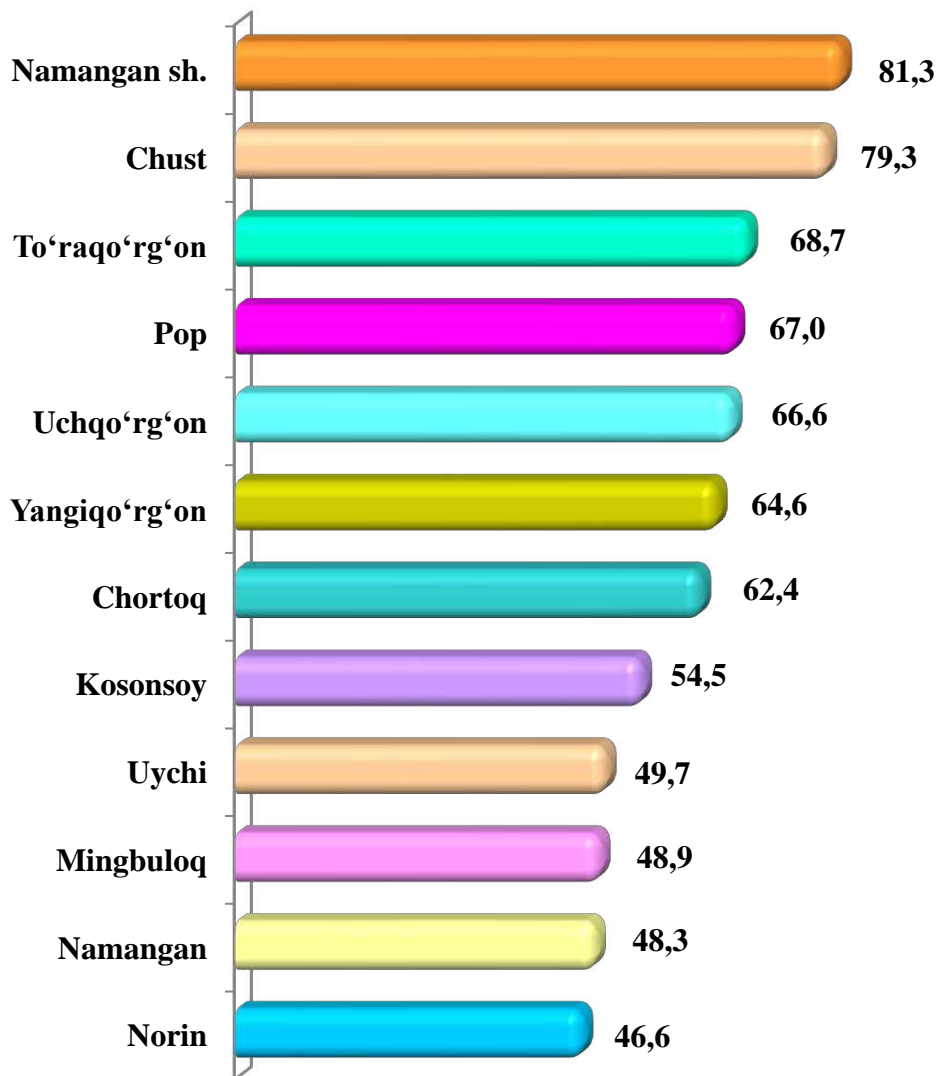
2021- yilning 1 oktabr holatiga ko'ra, yirik shoxli qoramollar bosh soni to'g'risidagi ma'lumotlar xo'jalik toifalari bo'yicha tahlil etilganda, jami yirik shoxli qoramollarning 94,3 % ni dehqon (shaxsiy yordamchi) xo'jaliklariga to'g'ri kelishi kuzatildi.



**Namangan viloyati bo'yicha
yirik shoxli qoramollarning
umumiy bosh soni, ming bosh**

2021- yil 1 oktabr xolatiga yirik shoxli qoramollarning umumiy bosh sonini tumanlar bo'yicha tahlil qilinganda Namangan shahrida 81,3 ming bosh, Chust tumanida 79,3 ming bosh To'raqo'rg'on (68,7) tumanlarida bosh sonlarining asosiy qismi to'g'ri kelishi kuzatildi.

Mingbuloq (48,9), hamda Norin (46,6) tumanlarida yirik shoxli qoramollarning bosh soni kamligi kuzatildi.

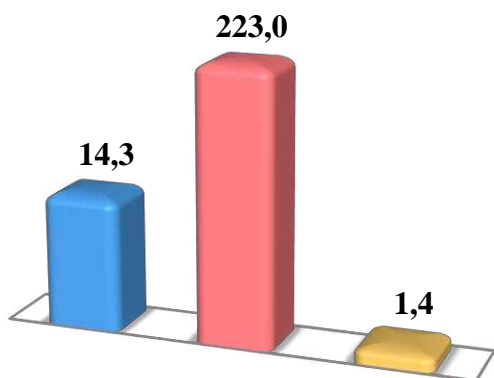


2021- yilning 1 oktabr holatiga ko'ra, sigirlarning umumiy bosh soni 237,8 ming taga yetdi.

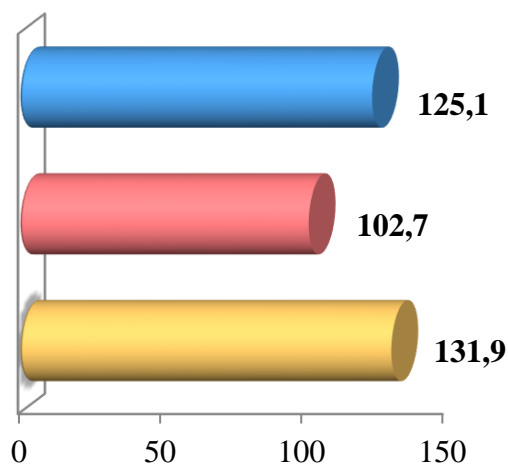
2020- yilning mos davri bilan solishtirilganda, barcha toifadagi xo'jaliklarda sigirlar bosh soni – 9,0 ming taga (3,9 %) ko'paydi.

Sigirlar

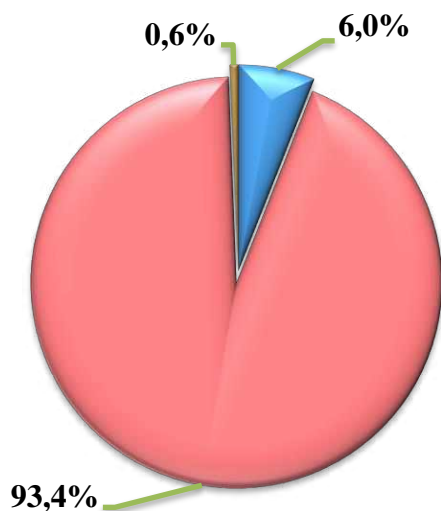
Soni, ming bosh



O'sish sur'ati, % da




**Bosh soning
xo'jalik toifalari
bo'yicha taqsimlanishi**



- Fermer xo'jaliklari
- Dehqon (shaxsiy yordamchi) xo'jaliklari
- Qishloq xo'jaligi faoliyatini amalga oshiruvchi tashkilotlar



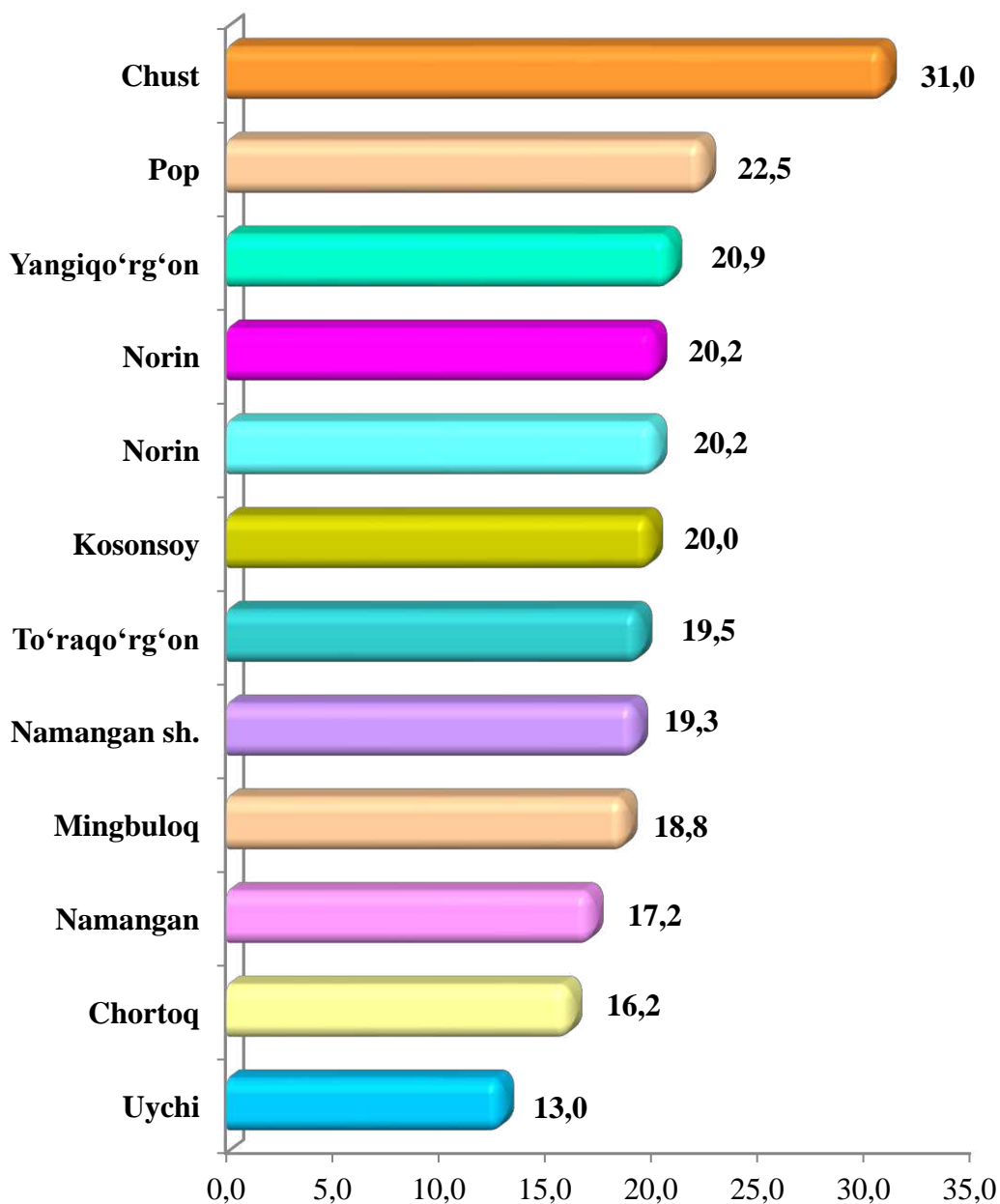
2021- yilning 1 oktabr holatiga ko'ra, sigirlarning bosh soni to'g'risidagi ma'lumotlar xo'jalik toifalari bo'yicha tahlil etilganda, sigirlarning 93,4 % ni dehqon (shaxsiy yordamchi) xo'jaliklariga to'g'ri kelishi kuzatildi.



**Namangan viloyati
bo'yicha sigirlarning
umumiy bosh soni,
ming bosh**

2021- yil 1 oktabr xolatiga ko'ra, sigirlarning umumiy bosh sonini tumanlar bo'yicha tahlil qilinganda Chust tuman 31,0 ming bosh, Pop (22,4), Yangiqo'rg'on (20,9) va Norin (20,2) tumanlarida bosh sonlarining asosiy qismi to'g'ri kelishi kuzatildi.

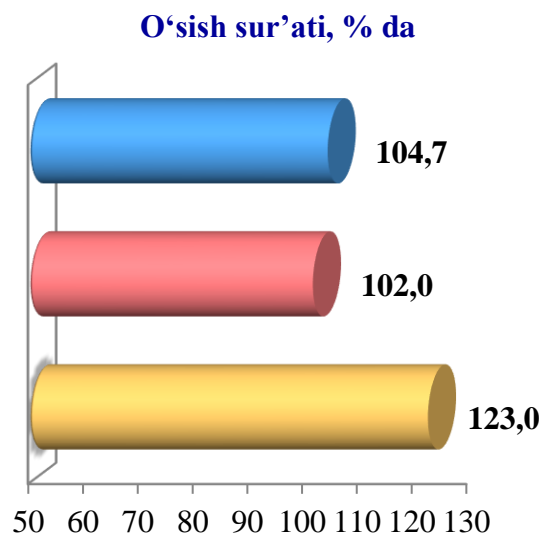
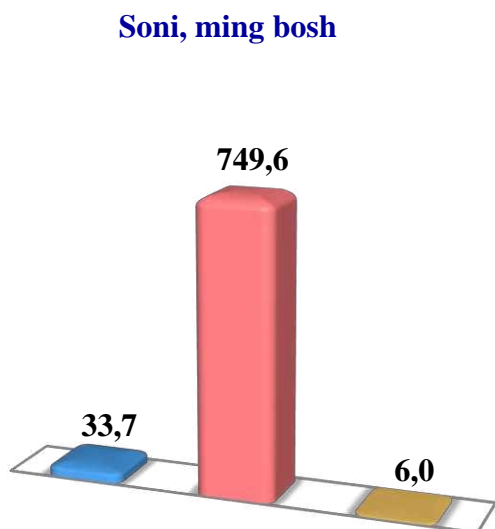
Namangan (19,3), Chortoq tumani (16,2) hamda Uychi (13,0) tumanlarida sigirlarning bosh soni kamligi kuzatildi.




2021- yilning 1 oktabr holatiga ko'ra, qo'y va echkilarning umumiy bosh soni 789,3 ming taga yetdi.

2020- yilning mos davri bilan solishtirilganda, barcha toifadagi xo'jaliklarda qo'y va echkilar bosh soni 17,8 ming taga (2,3 %) ko'paydi.

Qo'y va echkilar



**Bosh soning
xo'jalik toifalari
bo'yicha taqsimlanishi**



- **Fermer xo'jaliklari**
- **Dehqon (shaxsiy yordamchi) xo'jaliklari**
- **Qishloq xo'jaligi faoliyatini amalga oshiruvchi tashkilotlar**



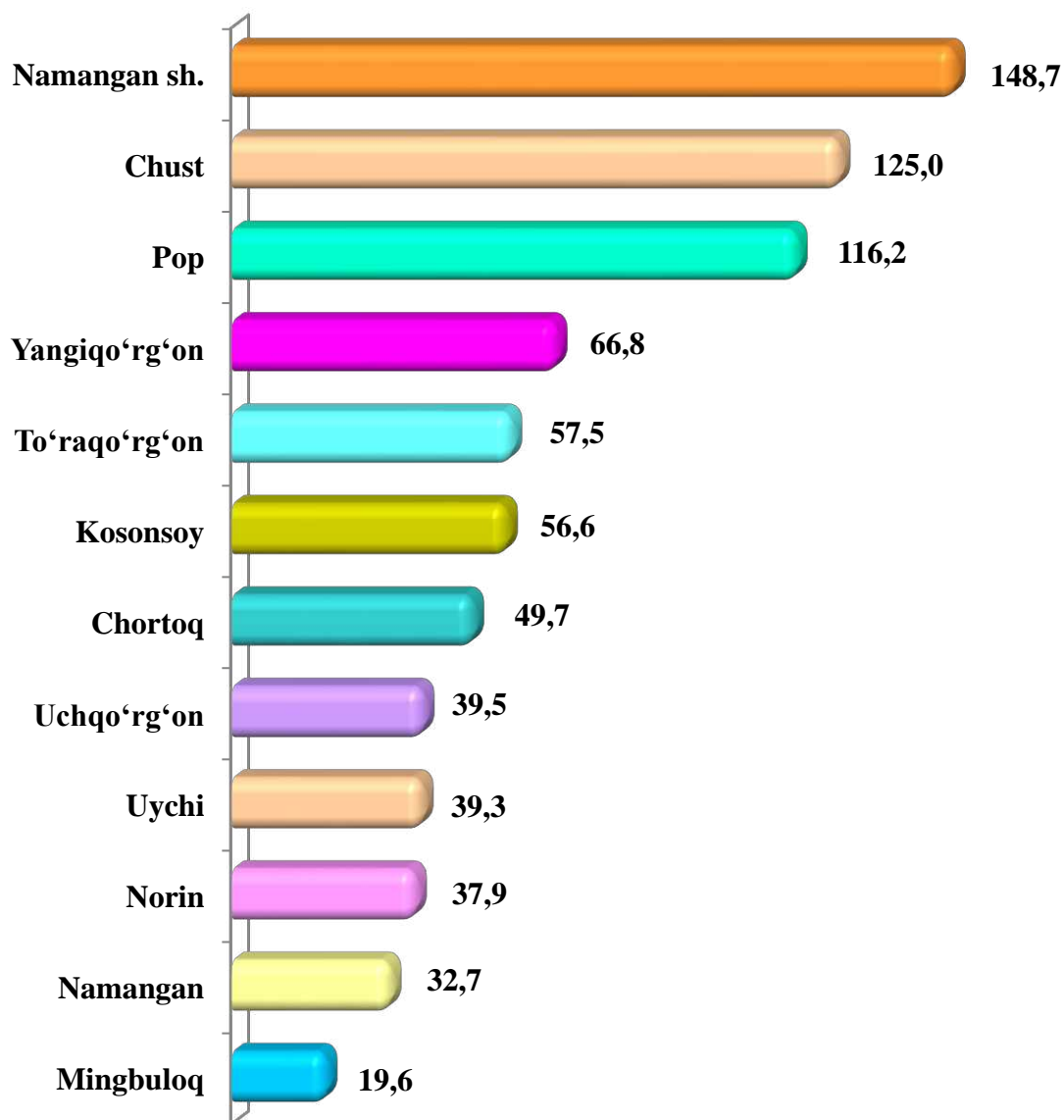
2021- yilning 1 oktabr holatiga ko'ra, qo'y va echkilar bosh soni to'g'risidagi ma'lumotlar xo'jalik toifalari bo'yicha tahlil etilganda, jami qo'y va echkilarning 94,9 % ni dehqon (shaxsiy yordamchi) xo'jaliklariga to'g'ri kelishi kuzatildi.



**Namangan viloyati bo'yicha
qo'y va echkilarning
umumiy bosh soni,
ming bosh**

2021- yil 1 oktabr xolatiga qo'y va echkilarning umumiy bosh sonini tumanlar bo'yicha tahlil qilinganda Namangan shahrida 148,7 ming bosh, Chust (125,0), Pop (116,2) tumanlarida bosh sonlarining yuqori ko'rsatkichlari kuzatildi.

Uchqo'rg'on tumanida 39,5 ming bosh, Uychi (39,3), Namangan (32,6) hamda Mingbuloq (19,6) tumanlarida qo'y va echkilarning umumiy bosh soni kamligi kuzatildi.

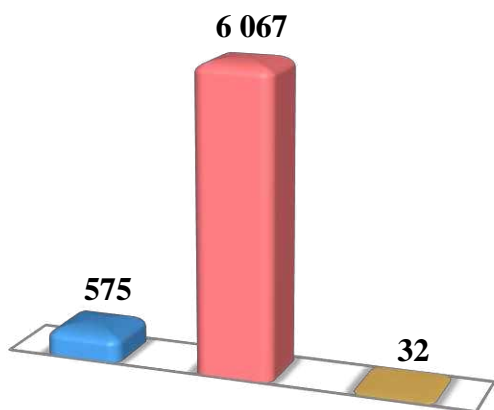


2021- yilning 1 oktabr holatiga ko‘ra, otlarning umumiy bosh soni 6 674 taga yetdi.

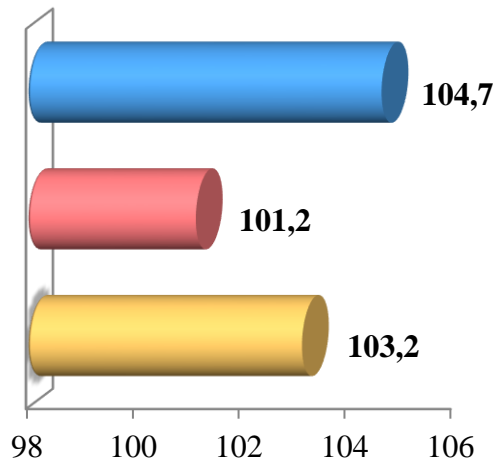
2020- yilning mos davri bilan solishtirilganda, barcha toifadagi xo‘jaliklarda otlar bosh soni – 99 taga (1,5 %) ko‘paydi.

Otlar

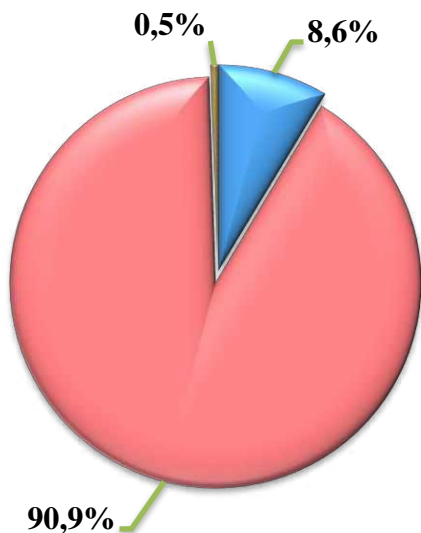
Soni, bosh



O‘sinh sur‘ati, % da



**Bosh soning
xo‘jalik toifalari
bo‘yicha taqsimlanishi**



- **Fermer xo‘jaliklari**
- **Dehqon (shaxsiy yordamchi) xo‘jaliklari**
- **Qishloq xo‘jaligi faoliyatini amalga oshiruvchi tashkilotlar**



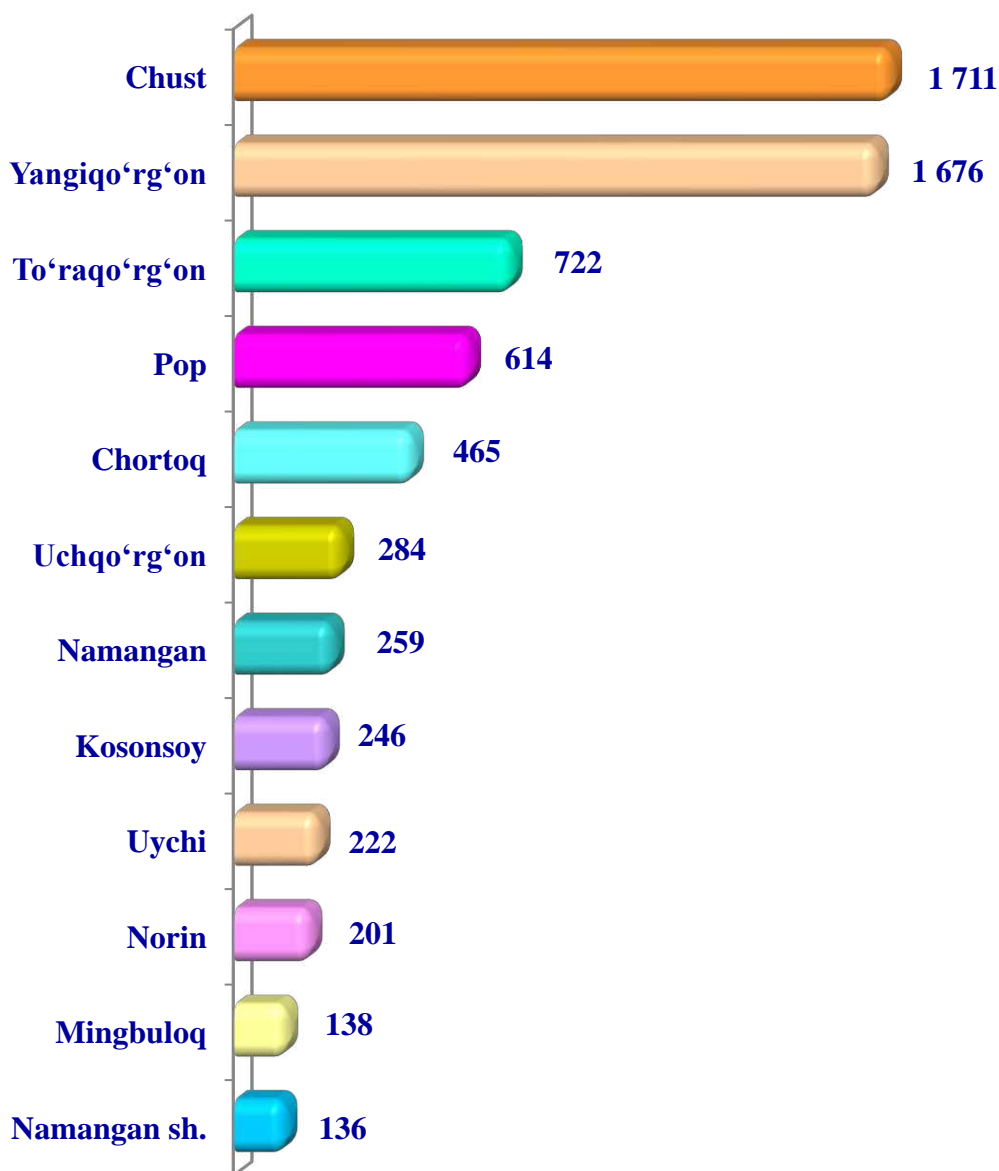
2021- yilning 1 oktabr holatiga ko‘ra, otlar bosh soni to‘g‘risidagi ma‘lumotlar xo‘jalik toifalari bo‘yicha tahlil etilganda, otlarning 90,9 % ni dehqon (shaxsiy yordamchi) xo‘jaliklariga to‘g‘ri kelishi kuzatildi.



**Namangan viloyati
bo'yicha otlarning
umumiy bosh soni, bosh**

2021 yil 1 oktabr xolatiga oylarida otlarning umumiy bosh sonini tumanlar bo'yicha tahlil qilinganda Chust tumanida 1 711 bosh, Yangiqo'rg'on (1 676), To'raqo'rg'on (722) tumanlarida bosh sonlarining yuqori ko'rsatkichlari kuzatildi.

Norin (201) hamda Mingbuloq (138), Namangan shaxrida (136) otlarning umumiy bosh soni kamligi kuzatildi.

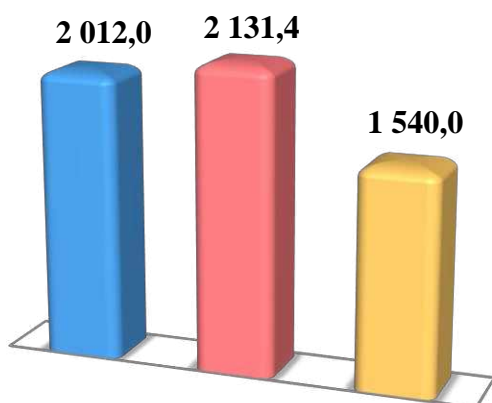


2021– yilning 1– oktabr holatiga ko‘ra, parrandalarning umumiy bosh soni 5 683,4 ming taga yetdi.

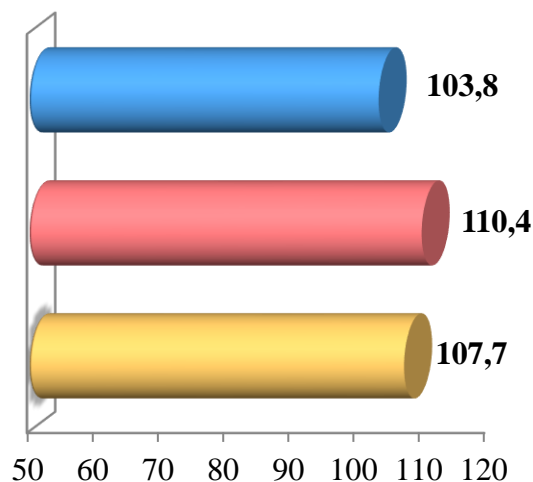
2020– yilning mos davri bilan solishtirilganda, barcha toifadagi xo‘jaliklarda parrandalar bosh soni – 385,5 ming taga (7,3 %) ko‘paydi.

Parrandalar

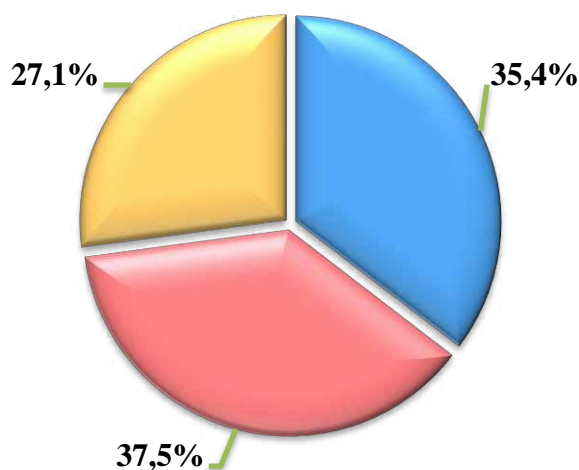
Soni, ming bosh



O‘sish sur‘ati, % da



**Bosh soning
xo‘jalik toifalari
bo‘yicha taqsimlanishi**



- **Fermer xo‘jaliklari**
- **Dehqon (shaxsiy yordamchi) xo‘jaliklari**
- **Qishloq xo‘jaligi faoliyatini amalga oshiruvchi tashkilotlar**



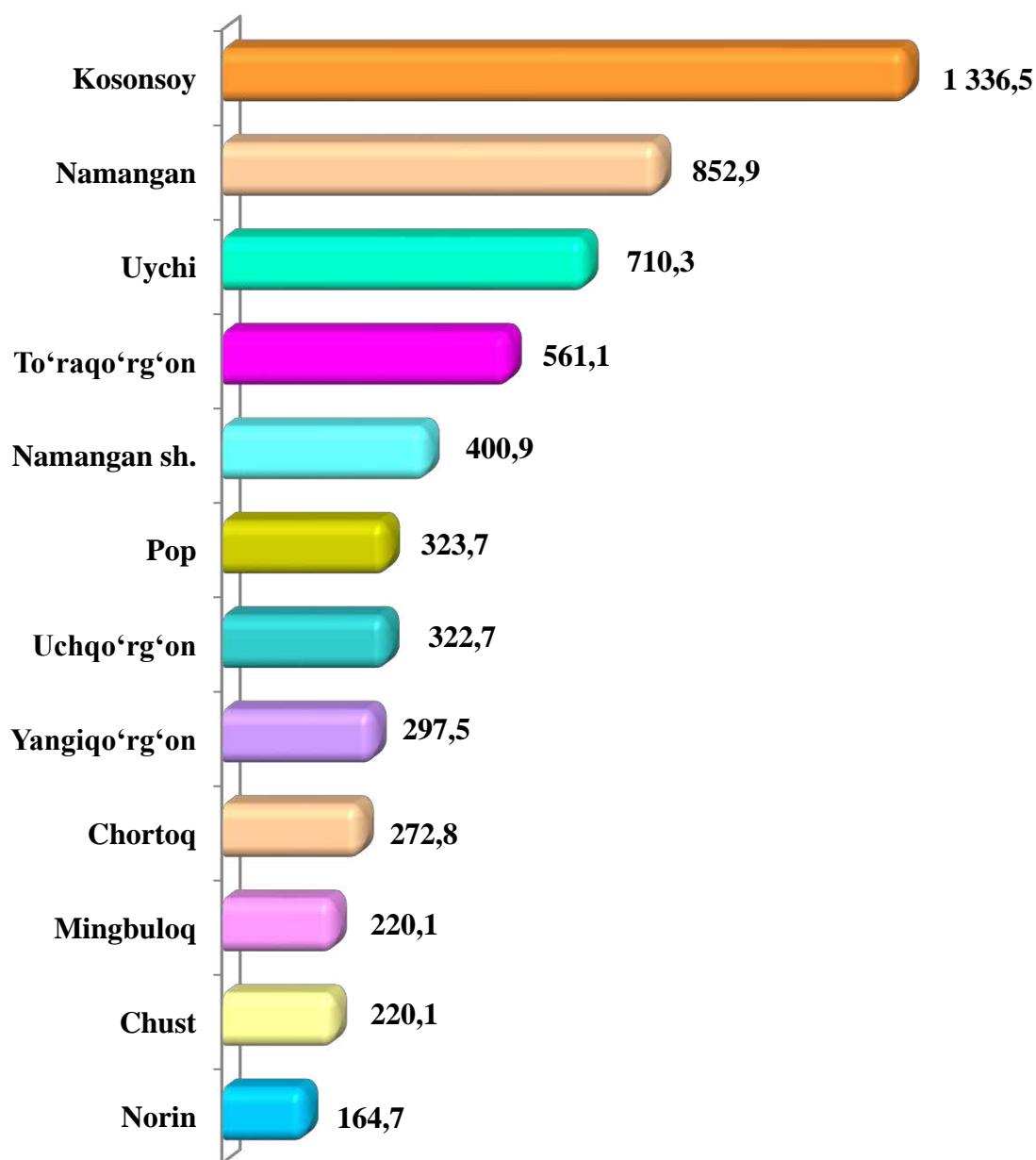
2021- yilning 1 oktabr holatiga ko‘ra, parrandalar bosh soni to‘g‘risidagi ma‘lumotlar xo‘jalik toifalari bo‘yicha tahlil etilganda, parrandalarning 37,5 % ni dehqon (shaxsiy yordamchi) xo‘jaliklariga to‘g‘ri kelishi kuzatildi.



**Namangan viloyati bo'yicha
parrandalarning
umumiy bosh soni,
ming bosh**

2021- yilning 1 sentabr xolatiga parrandalarning umumiy bosh sonini tumanlar bo'yicha tahlil qilinganda, Kosonsoy tumanida 1 336,5 ming bosh, Namangan tumani (852,9), Uychi (710,3), hamda tumanlarida bosh sonlarining yuqori ko'rsatkichlari kuzatildi.

Mingbuloq (220,1), Chust (220,1) hamda Norin (164,7) tumanlarida parrandalarning umumiy bosh soni kamligi kuzatildi.



**2021- yilning 1 oktabr holatiga chorva mollari
va parrandalar bosh soni**

	ming bosh	O'sish sur'ati, % da
Yirik shohli qoramol	737,7	103,7
<i>shu jumladan:</i>		
Fermer xo'jaliklari	36,2	107,0
Dehqon (aholining shaxsiy yordamchi) xo'jaliklari	695,5	103,3
Qishloq xo'jaligi faoliyatini amalga oshiruvchi tashkilotlar	6,0	130,7
ulardan sigirlar	238,7	103,9
<i>shu jumladan:</i>		
Fermer xo'jaliklari	14,3	125,1
Dehqon (aholining shaxsiy yordamchi) xo'jaliklari	223,0	102,7
Qishloq xo'jaligi faoliyatini amalga oshiruvchi tashkilotlar	1,4	131,9
Qo'y va echkilar	789,3	102,3
<i>shu jumladan:</i>		
Fermer xo'jaliklari	33,7	104,7
Dehqon (aholining shaxsiy yordamchi) xo'jaliklari	749,6	102,1
Qishloq xo'jaligi faoliyatini amalga oshiruvchi tashkilotlar	6,0	123,0

	ming bosh	O'sish sur'ati, % da
--	-----------	----------------------

Otlar (bosh)	6,7	101,5
---------------------	------------	--------------

shu jumladan:

Fermer xo'jaliklari	0,6	104,7
---------------------	-----	-------

Dehqon (aholining shaxsiy yordamchi) xo'jaliklari	6,1	101,2
---	-----	-------

Qishloq xo'jaligi faoliyatini amalga oshiruvchi tashkilotlar	0,0	103,2
--	-----	-------

Parrandalar	5 683,4	107,3
--------------------	----------------	--------------

shu jumladan:

Fermer xo'jaliklari	2 012,0	103,8
---------------------	---------	-------

Dehqon (aholining shaxsiy yordamchi) xo'jaliklari	2 131,4	110,4
---	---------	-------

Qishloq xo'jaligi faoliyatini amalga oshiruvchi tashkilotlar	1 540,0	107,7
--	---------	-------