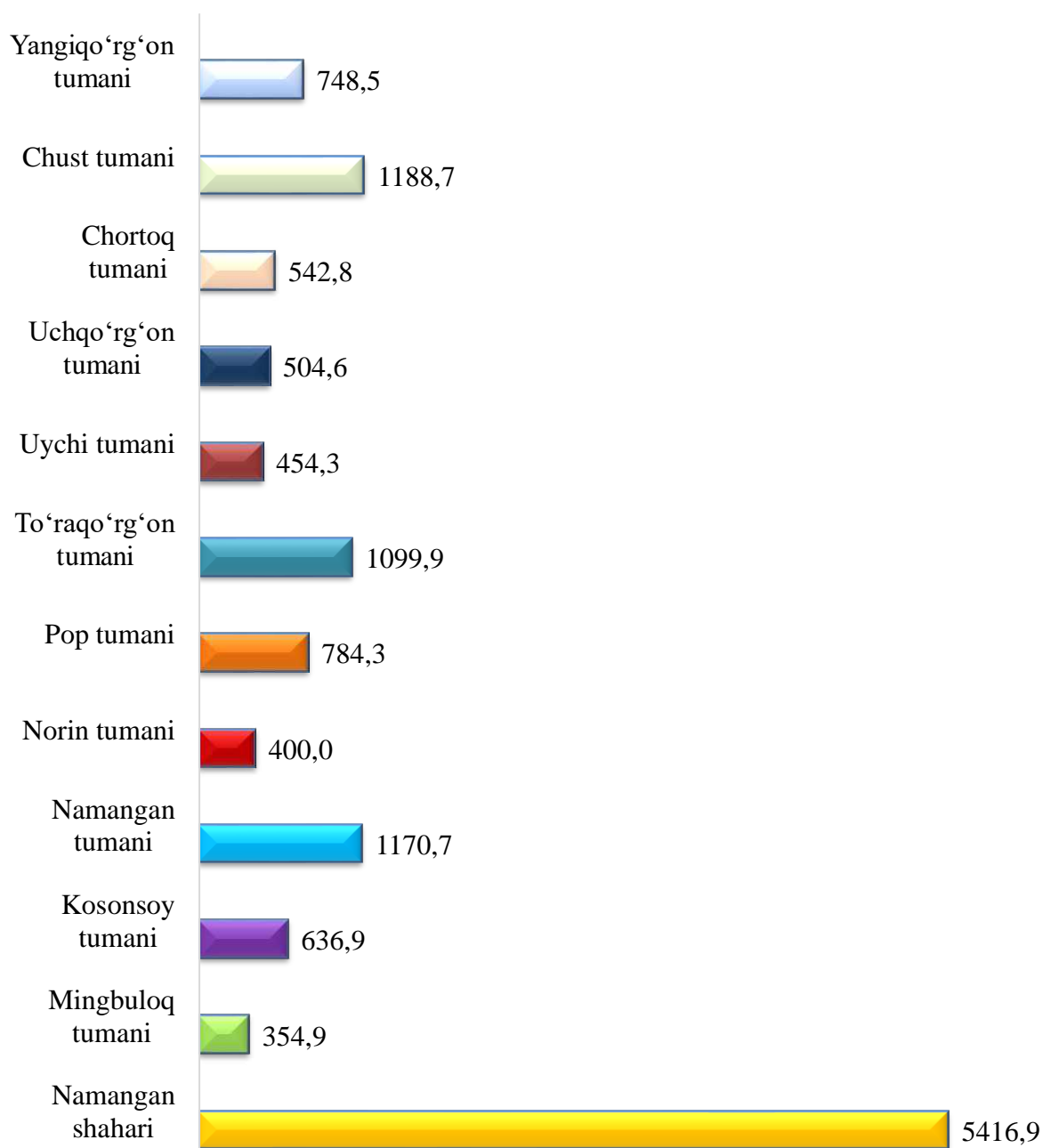


V. INVESTITSİYALAR VA QURILISH

2021 yilning yanvar-dekabr oylari davomida viloyatga asosiy kapitalga kiritilgan investitsiyalarning umumiy hajmi milliy valyutada 9392,9 mlrd. soʻmni yoki 2020 yilning mos davriga nisbatan oʻsish surʼati 102,9 % ni tashkil etdi.

2021 yil yanvar-dekabr oylarida asosiy kapitalga investitsiyalarning oʻsish surʼatlari, % da



Hududlar kesimida kiritilgan investitsiyalar hajmi

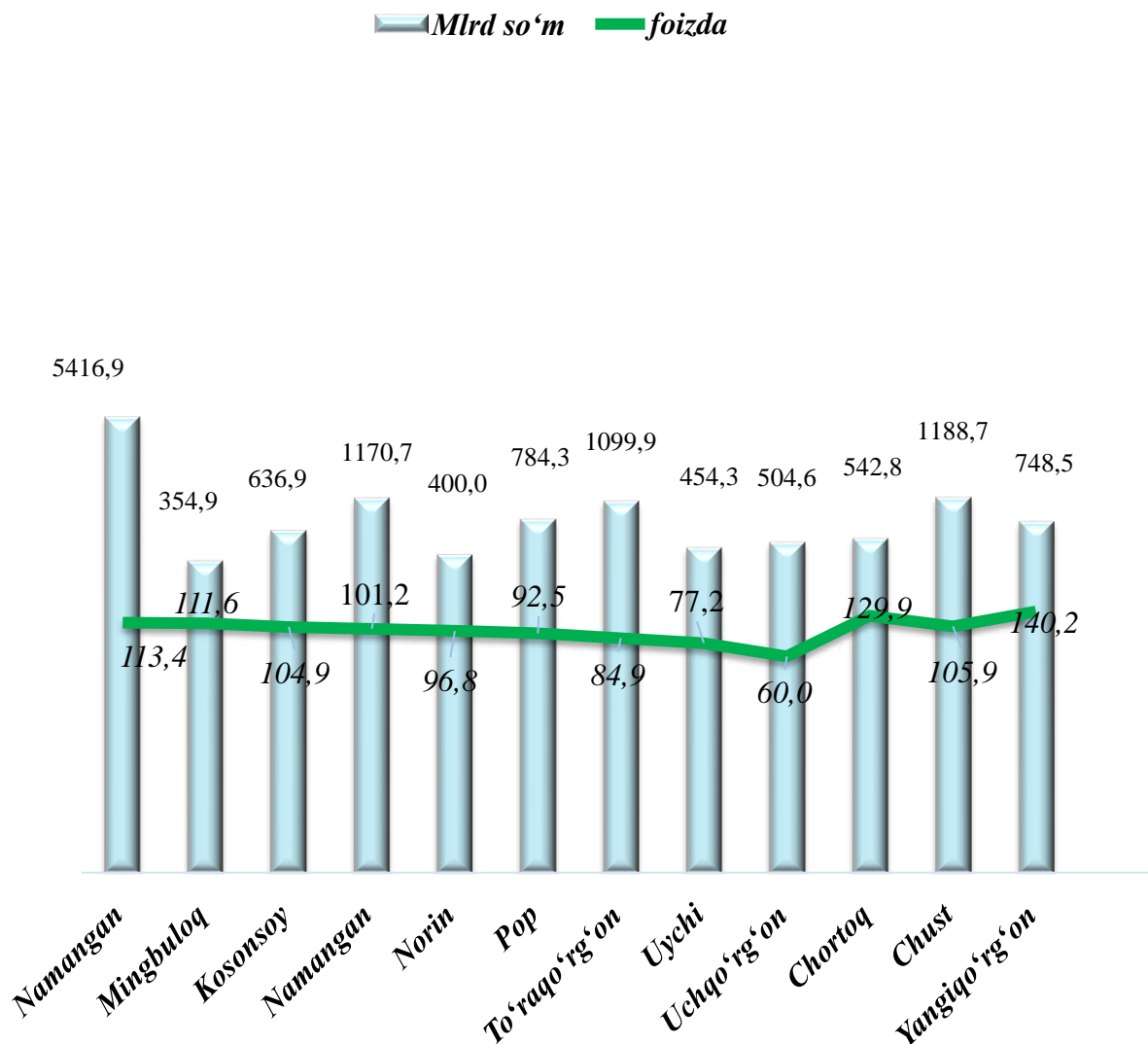
(2021 yil yanvar-dekabr)

	Investitsiya hajmi		Aholi jon boshi (ming so‘m)
	mlrd. so‘m	2020 yil yanvar-dekabr oylariga nisbatan o‘shish sur‘ati, % da	
Viloyat jami	13302,4	102,9	4 588,1
Namangan sh.	5416,9	113,4	8 295,4
Mingbuloq	354,9	111,6	2 734,0
Kosonsoy	636,9	104,9	2 958,4
Namangan t.	1170,7	101,2	6 439,2
Norin	400,0	96,8	2 385,1
Pop	784,3	92,5	3 490,5
To‘raqo‘rg‘on	1099,9	84,9	4 767,6
Uychi	454,3	77,2	2 069,5
Uchqo‘rg‘on	504,6	60,0	2 860,6
Chortoq	542,8	129,9	2 658,0
Chust	1188,7	105,9	4 371,7
Yangiqo‘rg‘on	748,5	140,2	3 337,0

2021 yilning yanvar-dekabr oylarida jami asosiy kapitalga investitsiyalarning katta qismi, ya'ni 40,7 % i viloyatning Namangan shahrida o'zlashtirildi.

Qator hududlarda asosiy kapitalga kiritilgan investitsiyalarning yuqori o'sish sur'atlari kuzatildi, jumladan , Yangiqo'rg'on tumanida – 140,2 % (748,5 mlrd.so'm) Chortoq tumanida – 129,9 % (542,8 mlrd.so'm), Namangan shahri – 113,4 % (5416,9 mlrd.so'm), Mingbuloq tumanida – 111,6 % (354,9 mlrd. so'm ni tashkil etdi.

2021 yilning yanvar-dekabr oylarida aholi jon boshiga asosiy kapitalga investitsiyalar



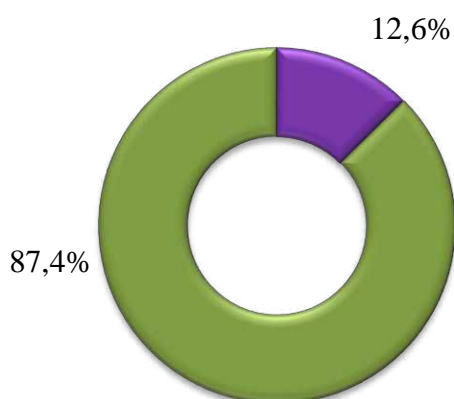
2021 yilning yanvar-dekabr oylarida aholi jon boshiga hisoblangan asosiy kapitalga investitsiyalar hajmi bo'yicha yuqori ko'rsatkichlar Namangan shahrida – 5416,9 ming so'm (o'tgan yilning mos davriga nisbatan 113,4 %), Chust tumanida – 1188,7 ming so'm (105,9 %), To'raqo'rg'on tumanida – 1099,9 ming so'm (84,9 %), hamda Namangan tumanida – 892,4 ming so'm (101,2 %), qayd etildi.

**2021 yilning yanvar-dekabr oylarida asosiy kapitalga investitsiyalarning
moliyalashtirish manbaalari bo'yicha taqsimlanishi**

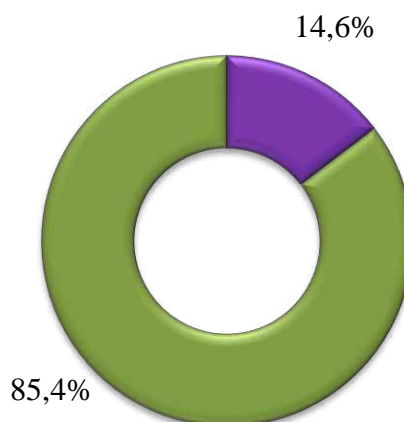
	mlrd. so'm	O'sish sur'ati, % da	Jamiga nisbatan, % da
Asosiy kapitalga kiritilgan investitsiyalar	13302,4	102,9	100,0
<i>shu jumladan</i>			
Markazlashgan investitsiyalar	1914,3	118,2	14,6
budjet mablag'lari	1015,5	151,1	7,6
hukumat kafolati ostida chet el investitsiyalar va kreditlari	652,0	78,9	4,9
Tiklanish taraqqiyot fondi	65,7	256,2	0,4
Suv ta'minoti	181,2	188,6	1,4
Markazlashmagan investitsiyalar	11388,0	101,5	85,4
korxonalarining mablag'lari, maxalliy budjet va xomiy rezident mablag'lari	3337,2	106,3	25,2
aholi mablag'lari	2161,0	126,6	16,2
to'g'ridan-to'g'ri va boshqa xorijiy investitsiya hamda kreditlar	3687,9	117,6	27,7
tijorat bank kreditlari va boshqa qarz mablag'lari	2202,0	68,0	16,6

Markazlashgan va markazlashmagan investitsiyalarning jami asosiy kapitalga investitsiyalar hajmidagi ulushi, % da

2020 yil yanvar-dekabr



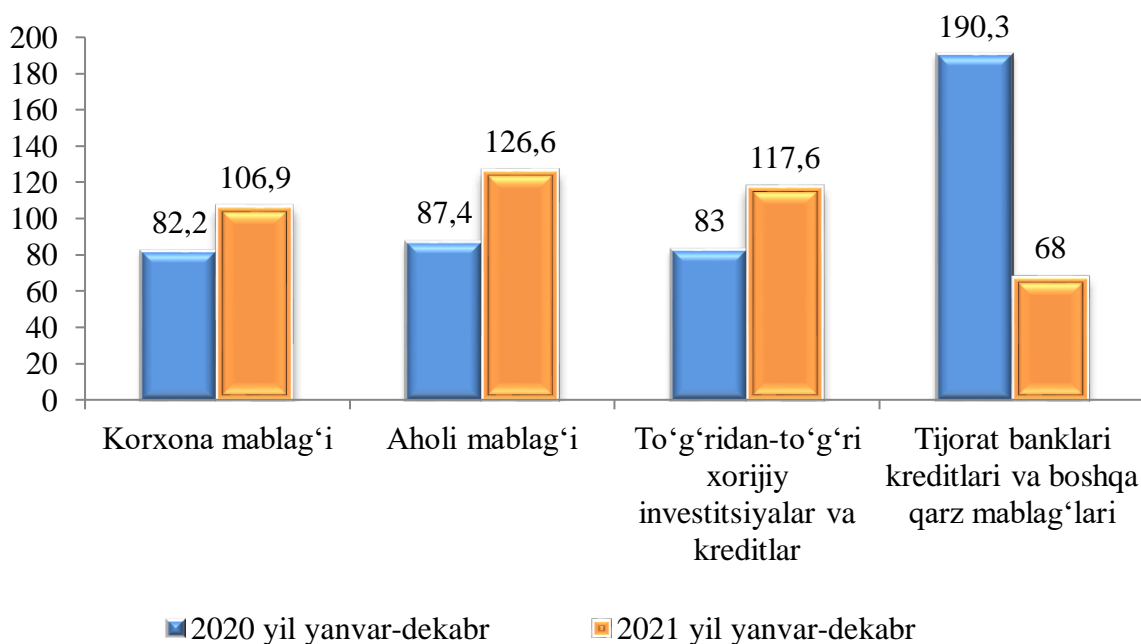
2021 yil yanvar-dekabr



■ Markazlashgan
■ Markazlashmagan

Markazlashmagan moliyalashtirish manbalari hisobidan 2020 yilning yanvar-dekabr oylariga nisbatan 101,5 % yoki 11388,0 mlrd. so‘m (jami investitsiyalar hajmining 85,4 % yoki o‘tgan yilning mos davriga ko‘rsatkichiga nisbatan 1,1 % punktga kupaygan) asosiy kapitalga investitsiyalar o‘zlashtirildi, mos ravishda, markazlashgan moliyalashtirish manbalari hisobidan 1914,3 mlrd. so‘m yoki 14,6 % ni tashkil etdi.

Asosiy kapitalga kiritilgan investitsiyalarning markazlashmagan moliyalashtirish manbalari (% da)



**Asosiy kapitalga kiritilgan investitsiyalarning
moliyalashtirish manbalari bo'yicha tarkibi**

(2021 yil yanvar-dekabr)

	Jami investitsiyalar mlrd. so'm	Shu jumladan, moliyalashtirish manbalari bo'yicha (mlrd. so'm)						
		Respublika budjeti	Korxonalar (maxalliy budjet)	Aholi mablag'i	Bank kreditlari va boshqa qarz mablag'lari	Chet el investitsiya- lari va kreditlari	Suv taaminoti	Tiklanish taraqqiyot fod
Viloyat jami	13302,4	1667,5	3337,2	2161,0	2202,0	3687,9	181,2	65,6
Namangan sh.	5416,9	1205,1	1819,4	305,0	804,2	1147,2	70,3	65,6
Mingbuloq	354,9	34,4	26,0	131,4	21,8	133,8	7,3	-
Kosonsoy	636,9	35,1	93,3	239,5	38,1	222,0	9,0	-
Namangan t.	1170,7	46,5	382,6	121,6	206,2	407,8	6,0	-
Norin	400,0	21,7	109,2	154,9	19,1	84,9	10,2	-
Pop	784,3	74,9	163,9	168,8	104,3	241,6	30,8	-
To'raqo'rg'on	1099,9	27,9	152,7	149,3	692,6	69,9	7,6	-
Uychi	454,3	58,6	95,6	163,2	50,3	83,2	3,5	-
Uchqo'rg'on	504,6	54,4	69,5	160,8	119,3	89,8	10,9	-
Chortoq	542,8	61,3	80,5	205,5	48,2	140,2	7,1	-
Chust	1188,7	23,8	74,2	202,2	70,9	807,5	9,9	-
Yangiqo'rg'on	748,5	23,9	270,3	158,6	26,9	260,1	8,7	-

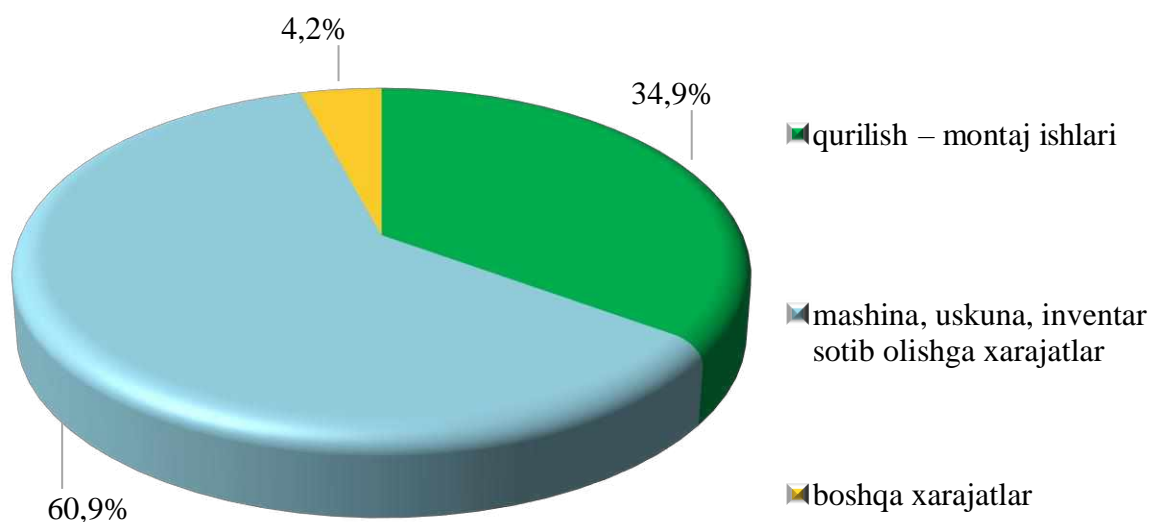
**Asosiy kapitalga investitsiyalarning mulkchilik
shakllari bo'yicha texnologik tarkibi**
(2021 yil yanvar-dekabr)

	Jami	Davlat	Nodavlat
Jami, mlrd. so'm	13302,4	1928,6	11373,8
<i>shu jumladan:</i>			
Qurilish-montaj ishlari	4641,1	1477,7	3163,4
Mashina, uskuna va inventar	8104,1	395,6	7708,5
Boshqa harajatlar	557,1	55,2	501,9

Asosiy kapitalga kiritilgan investitsiyalarning texnologik tarkibida: viloyat bo'yicha qurilish – montaj ishlarining ulushi – 34,9 % ni, mashina, uskuna, inventar sotib olishga xarajatlar – 60,9 % ni hamda boshqa xarajatlar ulushi – 4,2 % ni tashkil etdi.

**Asosiy kapitalga kiritilgan investitsiyalarning
texnologik tarkibi ulushi**

(2021 yil yanvar-dekabr oylarida, % da)



**Asosiy kapitalga kiritilgan investitsiyalarning
texnologik tarkibi**
(2021 yanvar-dekabr, mlrd.so‘m)

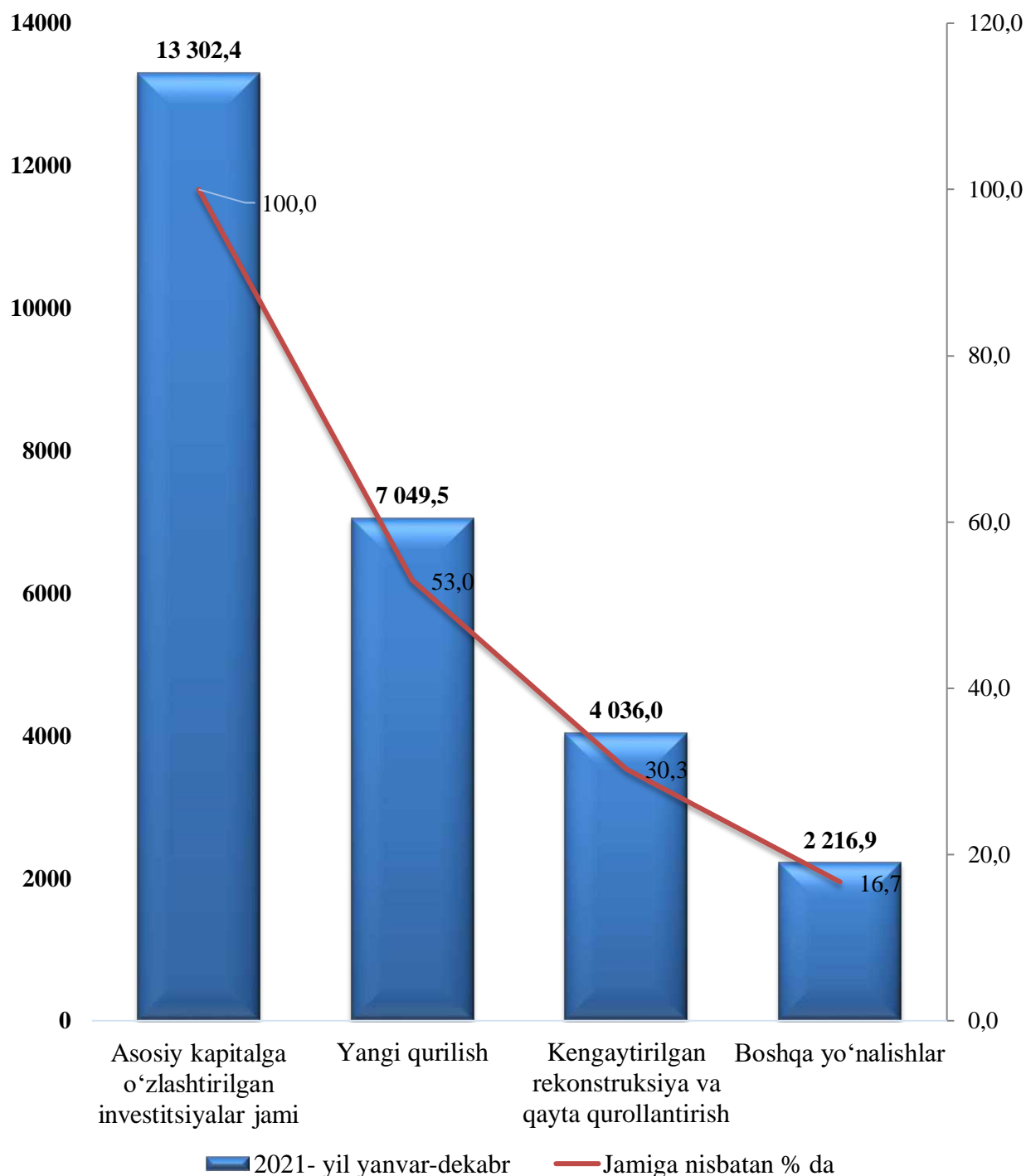
Shahar va tumanlar	Jami	Shu jumladan		
		Qurilish montaj ishlari	Asbob-uskunalar va jixozlar	Boshqa kapital ishlar va sarflar
Viloyat jami	13302,4	4641,1	8104,1	557,1
Namangan sh.	5416,9	1845,8	3462,9	108,2
Mingbuloq	354,9	165,7	156,0	33,2
Kosonsoy	636,9	271,1	328,2	37,6
Namangan t.	1170,7	242,7	854,0	74,0
Norin	400,0	220,7	151,7	27,6
Pop	784,3	299,5	435,3	49,5
To‘raqo‘rg‘on	1099,9	222,7	840,7	36,5
Uychi	454,3	218,0	204,9	31,3
Uchqo‘rg‘on	504,6	334,2	128,1	42,3
Chortoq	542,8	291,1	212,2	39,5
Chust	1188,7	255,1	889,6	44,0
Yangiqo‘rg‘on	748,5	274,5	440,6	33,4

**Asosiy kapitalga kiritilgan investitsiyalarning
takror ishlab chiqarish tarkibi**
(2021 yil yanvar-dekabr, mlrd.so‘m)

Shahar va tumanlar	Jami investitsiyalar	Shu jumladan:		
		Yangi qurilish	Kengaytirish, rekonstruksiya, modernizatsiya qilish va texnikqayta qurollantirish	Boshqa xarajatlar
Viloyat jami	13302,4	7049,5	4036,0	2216,9
Namangan sh.	5416,9	2342,9	1753,9	1320,1
Mingbuloq	354,9	148,4	105,1	101,4
Kosonsoy	636,9	314,5	279,3	43,1
Namangan t.	1170,7	520,5	522,8	127,4
Norin	400,0	290,3	56,7	53,1
Pop	784,3	547,9	127,8	108,6
To‘raqo‘rg‘on	1099,9	283,0	737,2	79,7
Uychi	454,3	309,4	59,3	85,6
Uchqo‘rg‘on	504,6	314,9	139,3	50,5
Chortoq	542,8	426,5	64,6	51,7
Chust	1188,7	1016,0	60,3	112,3
Yangiqo‘rg‘on	748,5	535,3	129,7	83,5

Asosiy kapitaldagi investitsiyalarning katta qismi yangi qurilishga kiritilgan investitsiyalarning hajmi 7049,5 mlrd. so‘m bo‘lib bu jami investitsiyalarni 53,0 % ni hamda mavjud ob‘ektlarni rekonstruksiya qilish, modernizatsiya qilish va texnik qayta qurollantirish kengaytirishga yo‘naltirilgan investitsiyalar bo‘lib, hajmi 4036,0 mlrd. so‘mni yoki umumiy hajmining 30,3 % ni tashkil etdi. Qolgan 16,7 % yoki 2216,9 mlrd. so‘m boshqa sohalarga yo‘naltirildi.

Asosiy kapitalga kiritilgan investitsiyalar hajmi va ulushi
(mlrd. so‘m va % da)

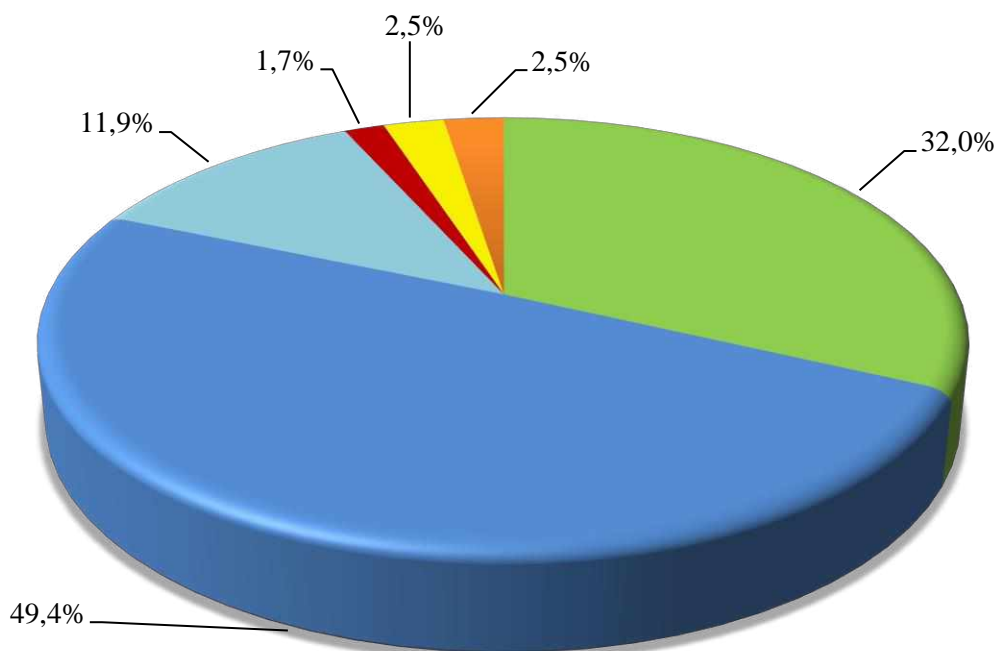


**Iqtisodiy faoliyat turlari bo'yicha o'zlashtirilgan
asosiy kapitalga investitsiyalar**

	mlrd. so'm	jamiga nisbatan, % da
Asosiy kapitalga investitsiyalar - jami	13302,4	100,0
<i>Shu jumladan iqtisodiy faoliyat turlari bo'yicha:</i>		
Qishloq, o'rmon va baliq xo'jaligi	1037,6	7,8
Sanoat	2606,6	19,6
Qurilish	92,2	0,7
Turar-joy qurilishi	1800,8	13,5
Axborot va aloqa	50,1	0,4
Moliya va sug'urta	255,6	1,9
Komunal qurilish	1105,8	8,3
Ta'lim	497,3	3,7
Sog'liqni saqlash va ijtimoiy xizmatlar	4516,7	34,0
San'at va dam olish	139,2	1,0
Axoliga maishiy xizmat ko'rsatish	324,1	2,4
Boshqa ishlab chikarish sohalari	876,4	6,7

Iqtisodiy faoliyat turlari bo'yicha asosiy kapitalga investitsiyalarning o'zlashtirilishi: Qishloq, o'rmon va baliq xo'jaligi 1037,6 mlrd. so'm (jami investitsiyalar hajmidagi ulushi 7,8 %), sanoat 2606,6 mlrd. so'm (19,6 %), qurilish sohasida 92,2 mlrd. so'm (0,7 %), turar joy qurilishi 1800,8 mlrd. so'm (13,5 %), axborot va aloqa 50,1 mlrd. so'm (0,4 %), moliya va sug'urta 255,6 mlrd. so'm (1,9 %), komunal qurilish 1105,8 mlrd. so'm (8,3 %), sog'liqni saqlash va ijtimoiy xizmatlar 4516,7 mlrd. so'm (34,0 %), ta'lim sohasida 497,3 mlrd. so'm (3,7 %), san'at va dam olish 139,2 mlrd. so'm (1,0 %) Axoliga maishiy xizmat ko'rsatish 324,1 mlrd. so'm (2,4 %) va boshqa sohalarda esa 876,4 mlrd. so'm (6,7 %) investitsiyalar o'zlashtirildi.

**Namangan viloyatida 2021 yilning yanvar-dekabr oylarida
asosiy kapitalga kiritilgan investitsiyalarni
sektorlar bo'yicha ulushi (% da)**



- yirik korxonalar
- kichik korxonalar va mikrofirmalar
- yakka tartibda uy-joy qurish sektorlari
- hususiy qurilishlar
- nodavlat notijorat tashkilotlari
- qishloq xo'jalik korxonalar

Asosiy kapitalda chet el investitsiyalari va kreditlari
(2021 yil yanvar-dekabr, mlrd. so‘m)

	Jami xorijiy investitsiyalar va kredit-lar mlrd. so‘m	shundan:		To‘g‘ridan-to‘g‘ri va boshqa xorijiy investitsiyalar hamda kredit-lar	shundan:	
		Inves-titsiya	kredit		Inves-titsiya	kredit
Viloyat jami	4339,8	1466,8	2873,0	2914,2	693,1	2221,1
Namangan sh.	1730,7	323,0	1407,7	913,2	89,0	824,2
Mingbuloq	142,6	0,0	142,6	133,8	0,0	133,8
Kosonsoy	222,8	30,9	191,9	220,4	29,3	191,1
Namangan t.	417,0	249,4	167,7	212,3	53,9	158,5
Norin	85,9	48,8	37,1	84,9	48,8	36,1
Pop	247,4	101,1	146,3	241,6	101,1	140,5
To‘raqo‘rg‘on	74,5	15,9	58,6	69,9	15,9	54,0
Uychi	83,9	39,5	44,4	67,6	23,9	43,7
Uchqo‘rg‘on	93,6	66,9	26,7	89,8	66,9	22,9
Chortoq	167,4	30,7	136,7	109,5	0,0	109,5
Chust	812,6	502,2	310,3	511,2	205,9	305,3
Yangiqo‘rg‘on	261,4	58,5	202,8	260,1	58,5	201,5

Ijtimoiy soha obyektlarining qurilishi

2021 yil yanvar-dekabr oylarida umumiy maydoni 1356,3 ming kv.m. bo'lgan 7779 ta xonadon, shu jumladan qishloq joylarida 931,1 ming kv.m 5104 ta uy-joy foydalanishga topshirildi.

Kommunal qurilish sohasida 16,3 km uzunlikdagi ichimlik suvi tarmoqlari ishga tushirildi, bu 2020 yil yakuniga nisbatan 55,3 % ni tashkil etmoqda.

Yangi qurilish va rekonstruksiya hisobiga turar joylar va ijtimoiy ob'ektlarni ishga tushirish (2021 yil yanvar-dekabr)

	Ishga tushirildi	
	Jami	Jumladan qishloq joylarda
Turar joylar umumiy maydoni, ming kv m.	1356,3	931,1
<i>ulardan:</i> yakka tartibdagi turar joylar	1316,3	897,7
na'munaviy loyihalar asosida shahar va qishloqlarda qurilgan yakka tartibdagi turar joylar	40	33,4
Kasalxonalar, yotoq	1445	50
Poliklinikalar (QVPlarni qo'shgan holda), qatnov	650	150
Umumta'lim va ixtisoslashtirilgan maktablar, (o'quvchi o'rni)	11787	4038
Suv tarmog'i, km	16,3	10,3
Gaz tarmog'i, km	-	-

2021 yilning yanvar-dekabr oylarida ishga tushirilgan turar joylar

	Ishga tushirildi, jami		Ulardan: yakka tartibdagi turar joylar ming kv m
	ming kv m	ulushi, % da	
Viloyat jami	1356,3	100,0	1316,3
Namangan sh.	153,3	11,3	146,7
Mingbuloq	85,5	6,3	83,7
Kosonsoy	167,1	12,2	164,5
Namangan t.	81,9	6	78,4
Norin	111,2	8,2	107,7
Pop	106,8	7,9	102,4
To'raqo'rg'on	88,2	6,5	86,4
Uychi	99,8	7,4	96,3
Uchqo'rg'on	103,3	7,6	99,8
Chortoq	132,4	9,8	130,7
Chust	125,6	9,3	122,1
Yangiqo'rg'on	101,3	7,5	97,8

Hududlar kesimida qurilish ishlari

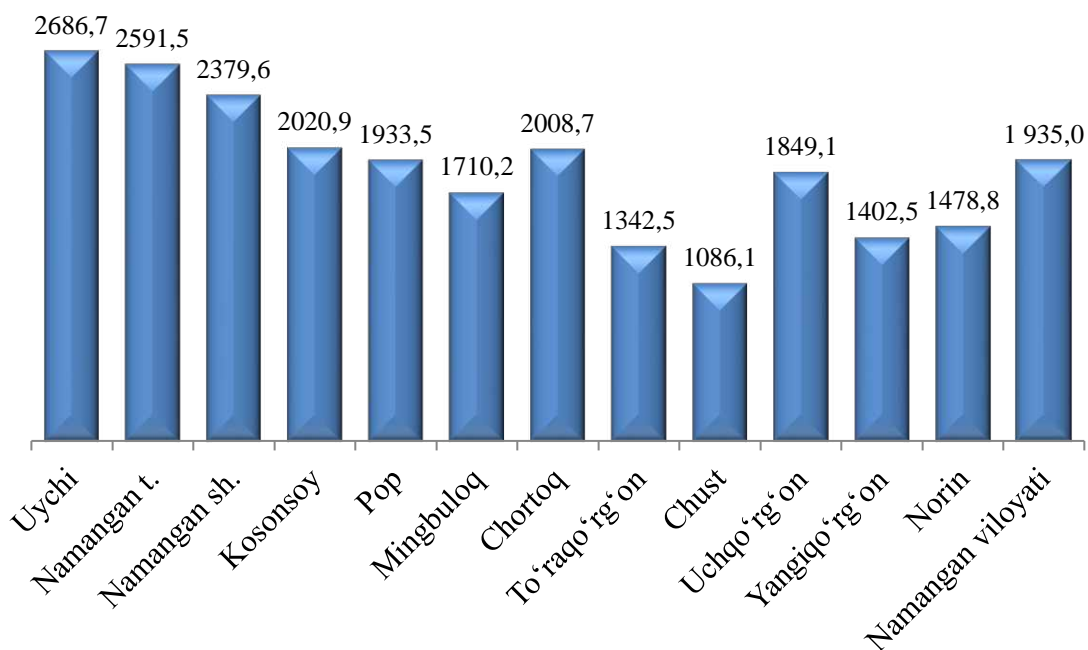
2021 yilning yanvar-dekabr oylarida 5610,3 mlrd. so'mlik qurilish ishlari bajarilib, o'tgan yilning shu davriga nisbatan o'sish sur'ati 110,1 % ni tashkil etdi.

Hududlar kesimida qurilish ishlari hajmini salmoqli hissasi quyidagi shahar va tumanlarda kuzatildi. Hususan, Namangan shahrida 1553,9 mlrd. so'm qurilish ishlari bajarilib, o'tgan yilning mos davriga nisbatan 100,2 % ga o'sdi, Uychi tumanida 589,7 mlrd. so'mlik qurilish ishlari bajarilgan bo'lib, o'tgan yilning mos davriga nisbatan 112,5 % ga o'sdi, Namangan tumanida 471,1 mlrd. so'mlik qurilish ishlari bajarilgan bo'lib, o'tgan yilning mos davriga nisbatan 116,5 % ga o'sdi, Kosonsoy tumanida 435,1 mlrd. so'mlik qurilish ishlari bajarilgan bo'lib, o'tgan yilning mos davriga nisbatan 103,5 % ga o'sdi. Pop tumanida 434,5 mlrd. so'mlik qurilish ishlari bajarilgan bo'lib, o'tgan yilning mos davriga nisbatan 108,6 % ga o'sdi, Chortoq tumanida 410,2 mlrd. so'mlik qurilish ishlari bajarilgan bo'lib, o'tgan yilning mos davriga nisbatan 121,1 % ga o'sdi.

Hududlar kesimida qurilish ishlari

	2020 yil yanvar- dekabr (mlrd. so‘m)	2021 yil yanvar- dekabr (mlrd. so‘m)	O‘tgan yilga nisbatan, % da	Jamiga nisbatan ulushi, % da
Viloyat jami	4678,2	5610,3	110,1	100,0
Namangan sh.	1409,0	1553,9	101,2	27,7
Mingbuloq	134,6	222,0	151,3	4,0
Kosonsoy	385,8	435,1	103,5	7,8
Namangan t.	371,8	471,1	116,5	8,4
Norin	224,6	248,0	101,4	4,4
Pop	367,3	434,5	108,6	7,7
To‘raqo‘rg‘on	244,2	309,7	116,4	5,5
Uychi	481,1	589,7	112,6	10,5
Uchqo‘rg‘on	273,8	326,2	109,5	5,8
Chortoq	310,9	410,2	121,1	7,3
Chust	249,6	295,3	108,6	5,3
Yangiqo‘rg‘on	225,5	314,6	128,1	5,6

Aholi jon boshiga qurilish ishlari hajmi (milyard sўm)



Nodavlat mulkchilik shaklidagi tashkilotlar tomonidan 5378,5 mlrd. soʻmlik qurilish ishlari amalga oshirilib, jami qurilish ishlari hajmidagi ulushi 95,9 % ni tashkil qildi.

Mulkchilik shakllari boʻyicha qurilish ishlari tarkibi

	Yanvar-dekabr	
	2020 yil	2021 yil

Qurilish ishlari, mlrd. soʻm	4491,8	5610,3
-------------------------------------	---------------	---------------

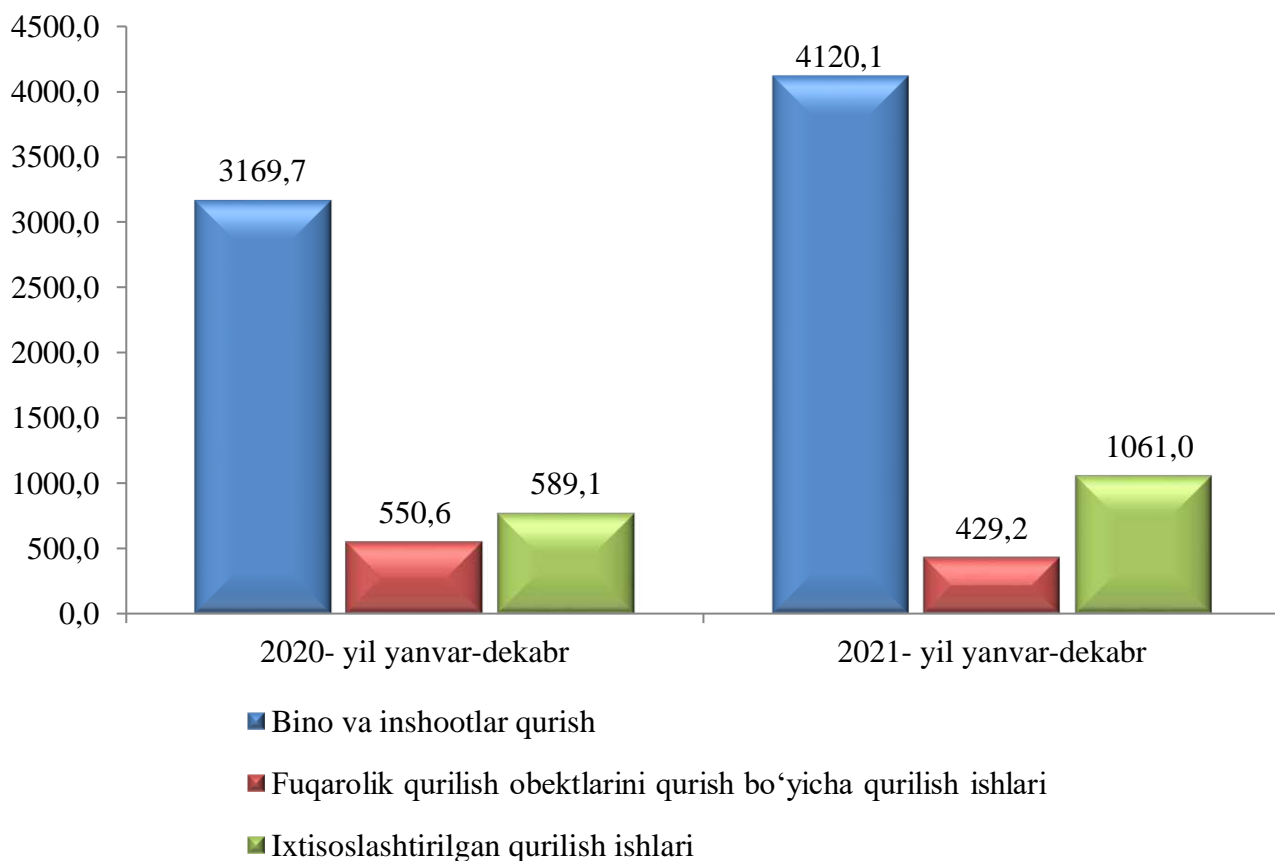
shu jumladan:

davlat	210,2	231,8
--------	-------	-------

nodavlat	4281,6	5378,5
----------	--------	--------

Iqtisodiy faoliyat turlari bo'yicha qurilish ishlari hajmi

(2021 yil yanvar-dekabr, mlrd.so'm)



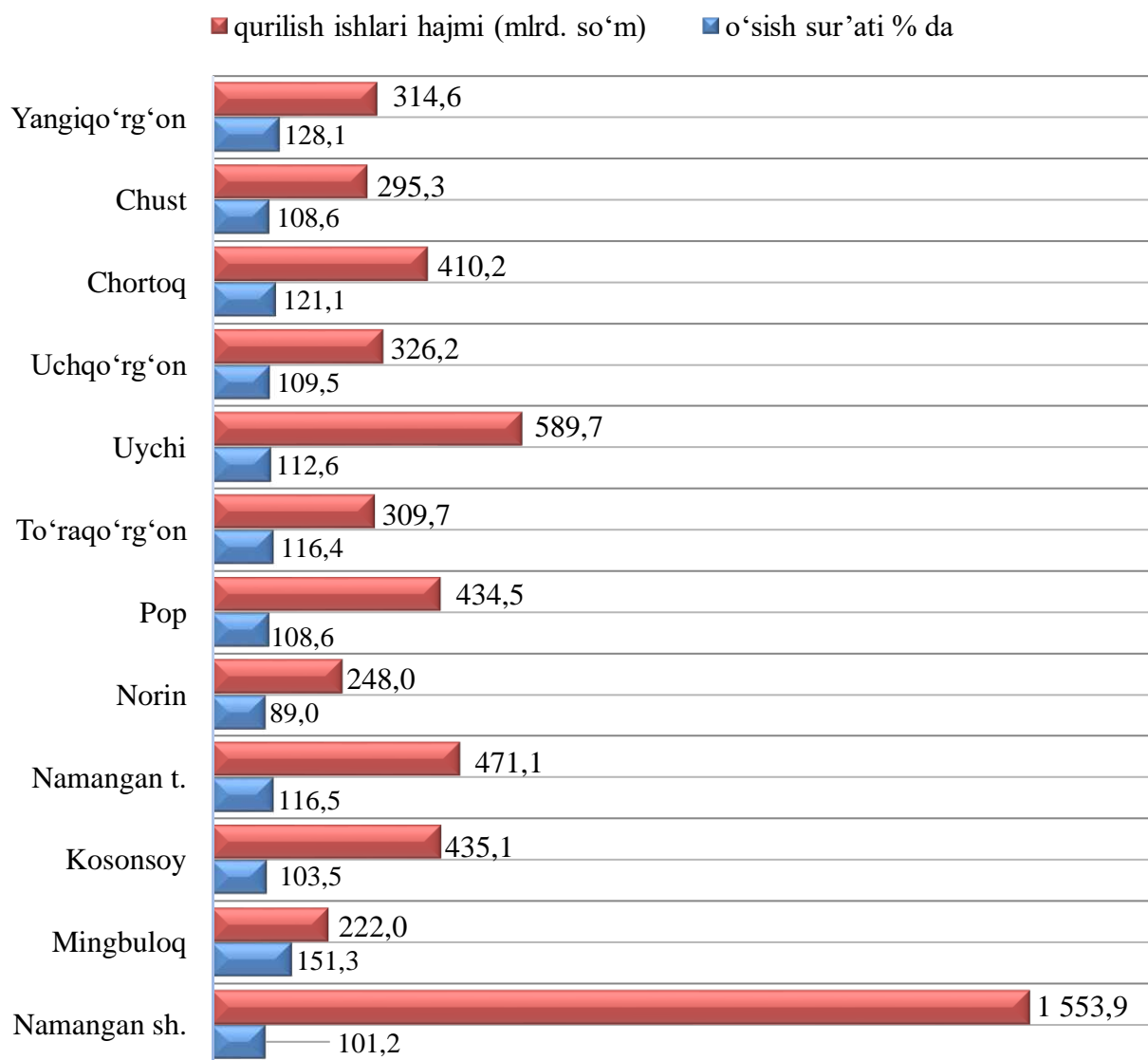
Qurilish ishlari umumiy hajmining 73,4 % binolar va inshootlarni qurish bo'yicha qurilish ishlari, 7,6 % fuqarolik qurilishi ob'ektlarini qurish bo'yicha qurilish ishlari va 19 % ixtisoslashtirilgan qurilish ishlariga to'g'ri keldi. Shu jumladan, umumiy hajmdan 75,3 % yangi qurilish hajmiga to'g'ri keladi.

Namangan viloyatida 2021 yil yanvar-dekabr oylarida sektorlar kesimida qurilish ishlari hajmlari ko'rsatkichlari

Yirik pudrat tashkilotlari	<ul style="list-style-type: none"> • hajmi - 362,4 mlrd. so'm • o'sish surati - 79,8 %.
Kichik tashkilotlar va mikrofirmalar	<ul style="list-style-type: none"> • hajmi- 3305,9 mlrd. so'm • o'sish surati - 114,3 %
Norasmiy sektor	<ul style="list-style-type: none"> • hajmi - 1942,0 mlrd. so'm • o'sish surati - 111,3 %

Tumanlar kesimida qurilish ishlari hajmi va o'sish sur'ati

(2021 yil yanvar-dekabr)

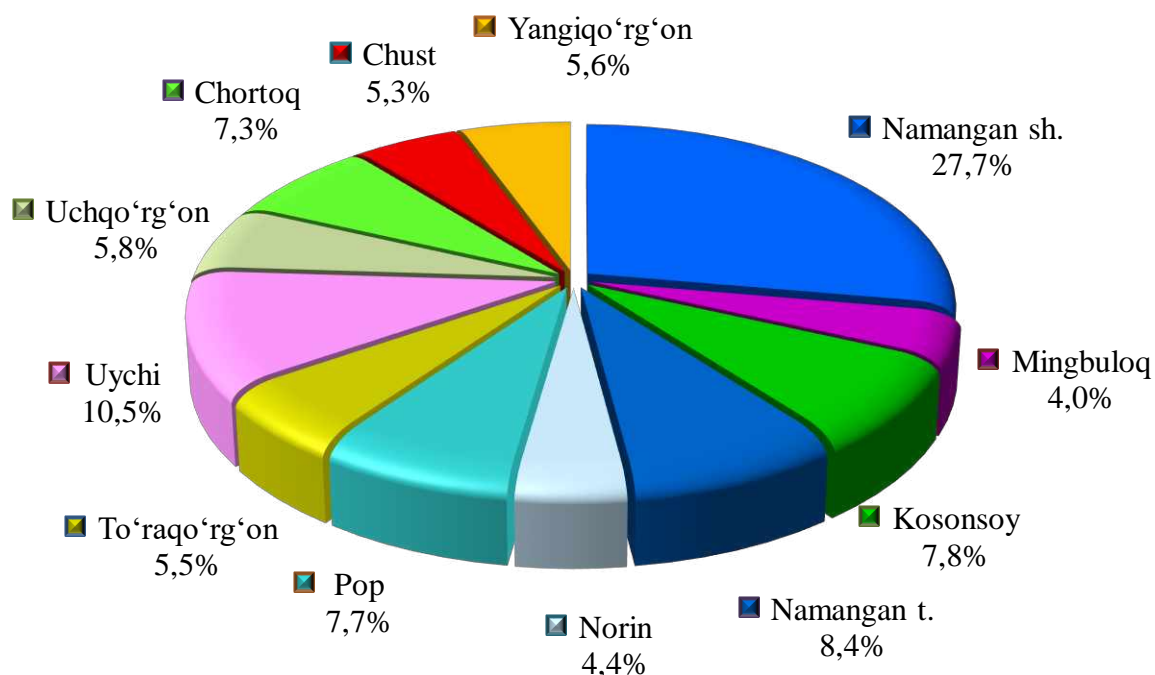


Shahar va tumanlar kesimida qurilish ishlarining katta qismi Namangan shahrida bajarilgan bo'lib, viloyatda bajarilgan jami qurilish ishlarining 27,7 % ni tashkil etdi, Namangan tumanida 8,4 % ni, Uychi tumanida bajarilgan qurilish ishlari esa 10,5 % ni, tashkil etdi.

Viloyatda amalga oshirilgan qurilish ishlari hajmidagi ulushi bo'yicha past ko'rsatkichlar: Norin tumanida bu ko'rsatkich eng past 4,4 % ni tashkil etdi. Shuningdek, Mingbuloq tumanida ushbu ko'rsatkich 4,0 % ni tashkil etganligini kuzatish mumkin.

Qurilish ishlari mavsumining boshlanishi bilan hududlarda bajariladigan qurilish ishlarining hajmi ortib, ularning viloyatdagi ulushi ham o'zgarib boradi.

**2021 yil yanvar-dekabr oylarida qurilish ishlari
umumiy hajmida hududlarning ulushi**
(umumiy hajmga nisbatan % da)



2021- yilning yanvar-dekabr oylarida jami qurilish ishlari hajmida katta ulushi, yani 27,7 % ni viloyatning bitta hududida, jumladan, Namangan shahri hissasiga to'g'ri keldi.

Qurilish ishlari hajmi ko'rsatkichlarini tumanlar bo'yicha tahlil qilinganda Uychi tumani – 10,5 % ulushga ega, shuningdek Namangan tumanida– 8,4 % va Kosonsoy tumani– 7,8 %, Pop tumani – 7,7 %, Chortoq tumani - 7,3 %, Uchqo'rg'on tumani- 5,8 %, Yangiqo'rg'on tumani – 5,6 %, To'raqo'rg'on tumani – 5,5 % , Chust tumani 5,3 % , va Norin tumani – 4,4 %, hamda Mingbuloq tumanida 4,0 % tashkil etdi.