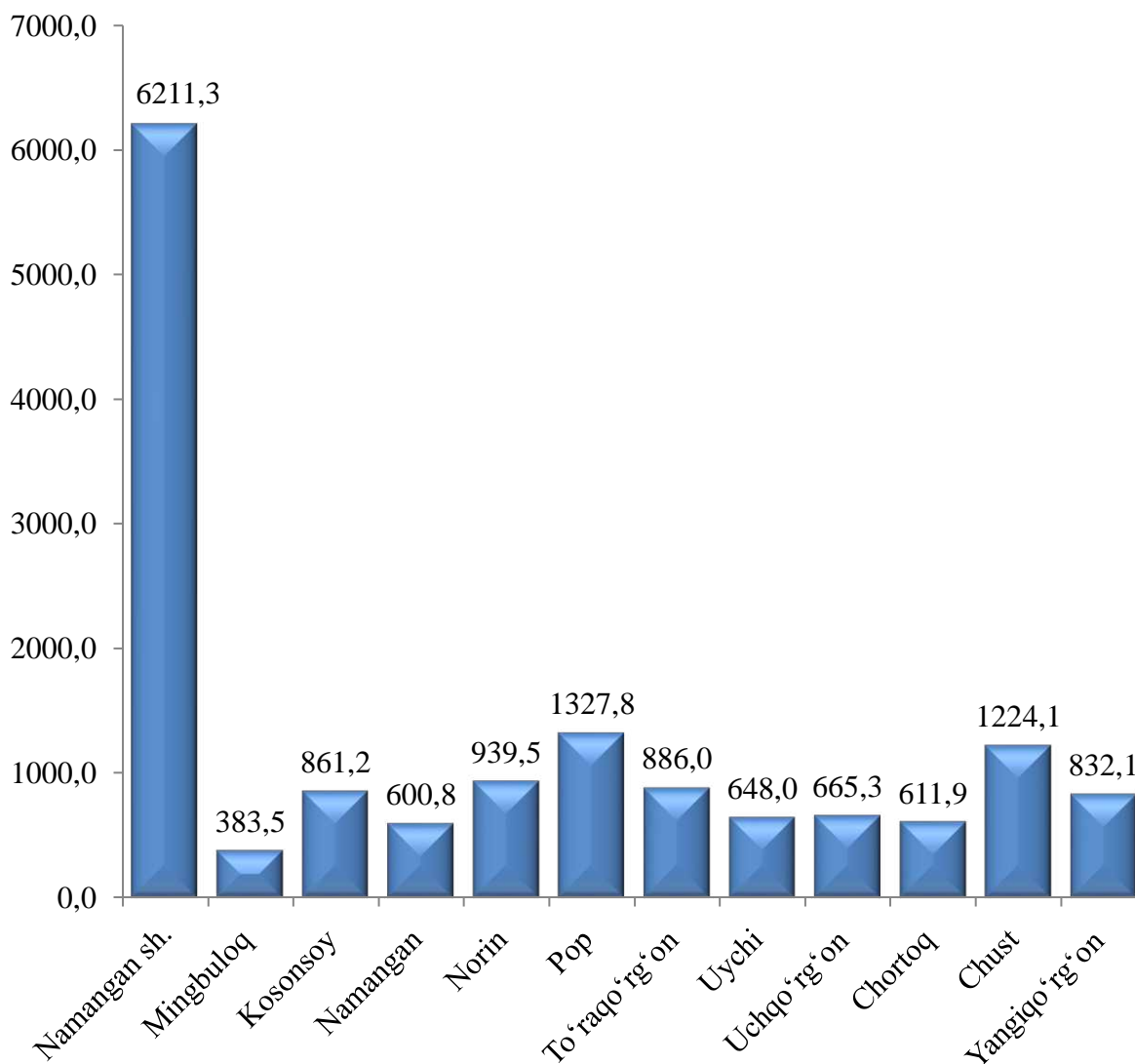


VIII. ISTE'MOL BOZORI

Savdo korxonalarining chakana savdo aylanmasi hajmi 2021- yil yanvar-dekabr oylarida 15 191,6 mlrd. soʻmni tashkil qilib, oʻtgan yilning mos davriga nisbatan 111,8 % ni tashkil etdi.

Hududlar kesimida chakana savdo tovar aylanmasi hajmi
(mlrd. soʻm)



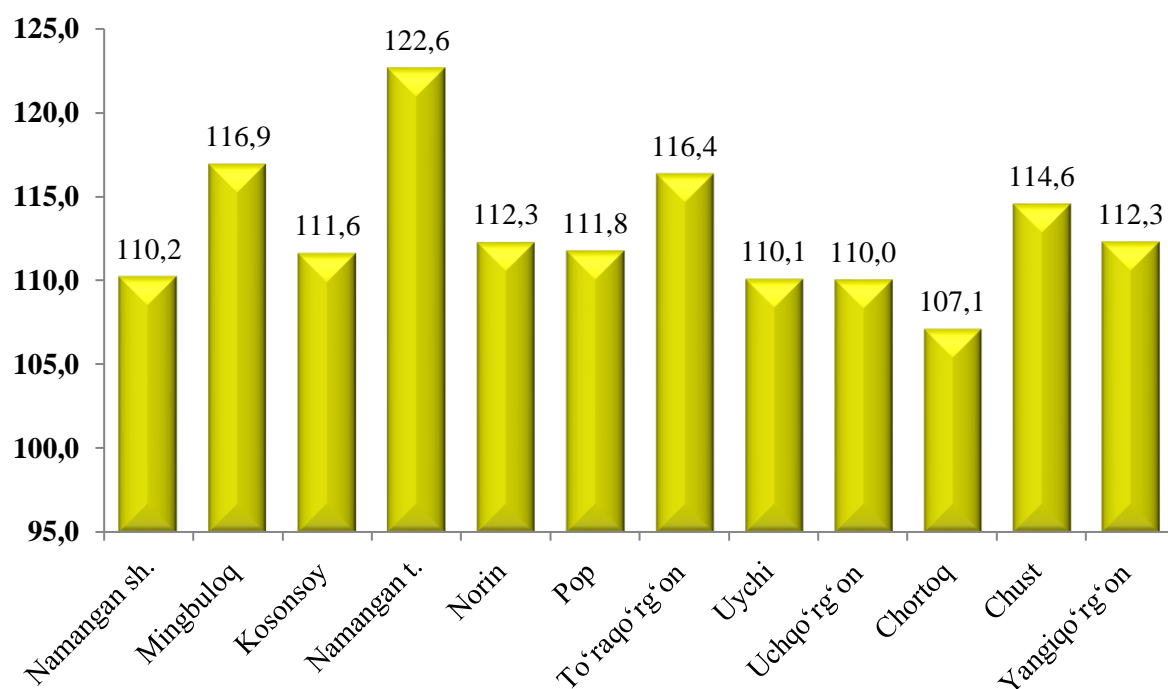
Viloyatda eng yuqori hajm bajargan tumanlar Namangan shahar 6211,3 mlrd soʻm, Pop tuman 1327,8 mlrd soʻm, Chust tuman 1224,1 mlrd, Chortoq tuman 611,9 mlrd, Namangan tuman 600,8 mlrd, Mingbuloq tuman 383,5 mlrd soʻmni tashkil etgan.

Hududlar kesimida chakana savdo hajmi
(2021- yil yanvar-dekabr)

	Jami			Aholi jon boshiga	
	mlrd. so‘m	2020- yil yanvar-dekabr oylariga nisbatan, % da	jami chakana savdo hajmiga nisbatan, % da	ming so‘m	2020- yil yanvar- dekabr oylariga nisbatan, % da
Viloyat jami	15 191,6	111,8	100,0	5 239,7	109,5
Namangan sh.	6 211,3	110,2	40,9	9 511,9	107,7
Mingbuloq	383,5	116,9	2,5	2 954,3	114,4
Kosonsoy	861,2	111,6	5,7	3 999,9	109,2
Namangan t.	600,8	122,6	4,0	3 304,8	120,0
Norin	939,5	112,3	6,2	5 602,4	110,3
Pop	1 327,8	111,8	8,7	5 909,4	109,8
To‘raqo‘rg‘on	886,0	116,4	5,8	3 840,6	113,8
Uychi	648,0	110,1	4,3	2 952,3	107,6
Uchqo‘rg‘on	665,3	110,0	4,4	3 771,7	108,0
Chortoq	611,9	107,1	4,0	2996,7	105,1
Chust	1 224,1	114,6	8,1	4502	112,5
Yangiqo‘rg‘on	474,9	111,1	4,8	2 123,8	108,8

Hududlar kesimida chakana savdo tovar aylanmasi o'lish sur'ati

(% da)



Shu jumladan, yirik korxonalarining tovar aylanmasi 975,3 mlrd. so'mni (o'lish sur'ati 73,1 %), kichik biznes va xususiy tadbirkorlik subyektlarining tovar aylanmasi 14 216,3 mlrd. so'mni (o'lish sur'ati 116,1 %) hamda uyushmagan savdoda tovar aylanmasi 2 270,1 mlrd. so'mni (o'tgan yilning mos davriga nisbatan 38,6% ga ko'paygan) tashkil etdi.

	mlrd. so'm	2020- yil yanvar-dekabr oylariga nisbatan, % da	Umumiy hajmga nisbatan, % da
--	------------	---	------------------------------

Chakana tovar aylanmasi	15 191,6	111,8	100,0
--------------------------------	-----------------	--------------	--------------

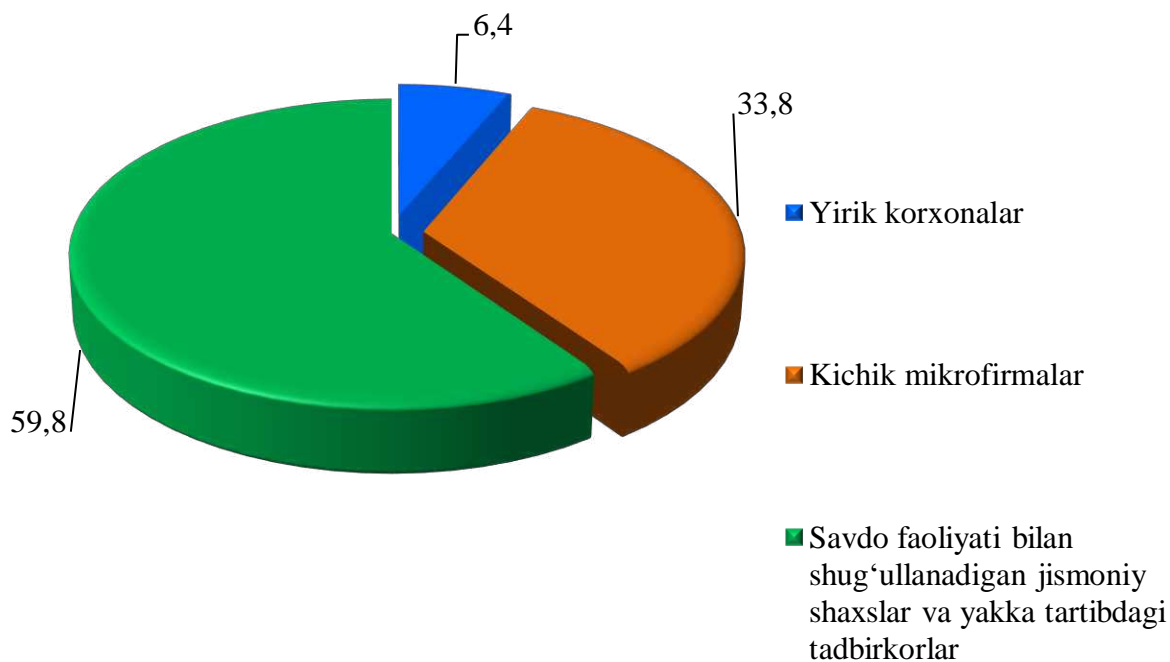
shu jumladan:

Yirik savdo korxonalari	975,3	73,1	6,4
Kichik korxonalar va mikrofirmalar	5 135,5	117,1	33,8
Yakka tartibdagi tadbirkorlik	9 080,8	115,5	59,8

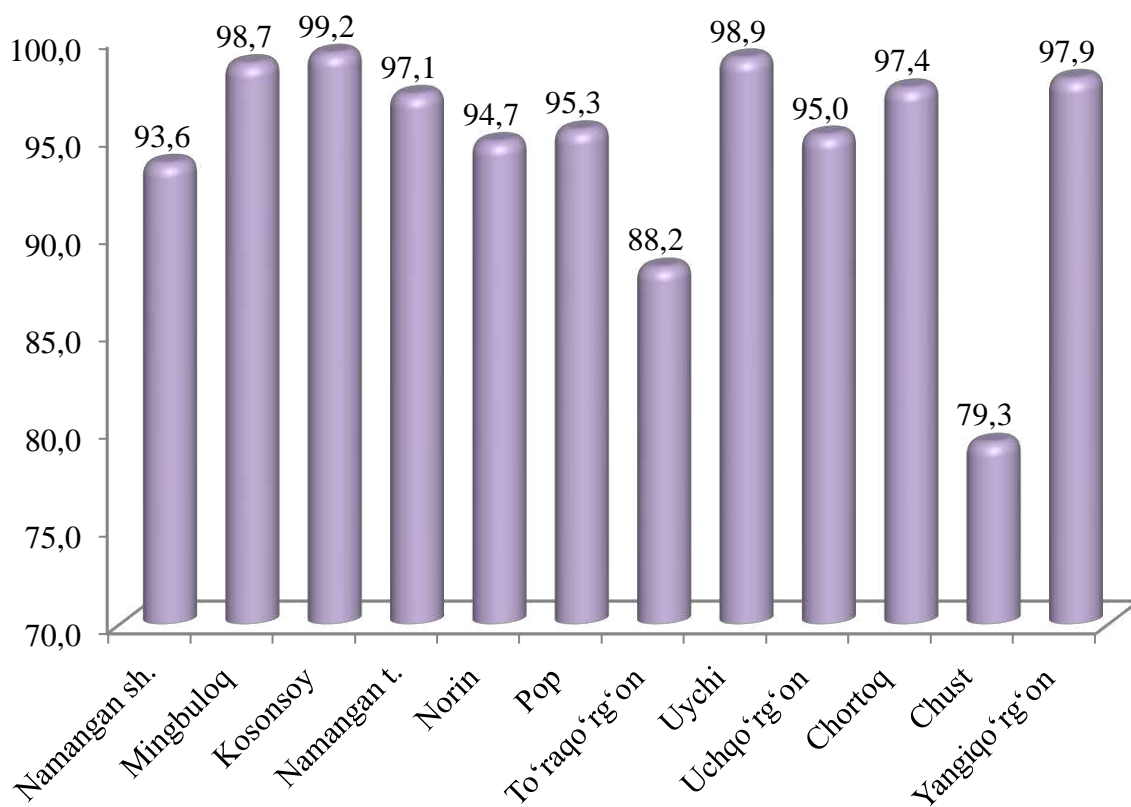
Kichik biznes va xususiy tadbirkorlik subyektlari hamda yirik korxonalarining chakana savdo tovar aylanmasidagi hajmi
(2021- yil yanvar-dekabr)

	Yirik korxonalar (mlrd. so‘m)	2020- yilning mos davrga nisbatan, % da	Kichik biznes va xususiy tadbirkorlik subyektlari (mlrd. so‘m)	2020- yilning mos davrga nisbatan, % da
Viloyat jami	975,3	73,1	14 216,3	116,1
Namangan sh.	400,5	72,8	5 810,8	114,3
Mingbuloq	5,2	96,4	378,3	117,3
Kosonsoy	7,1	99,3	854,1	111,7
Namangan	17,6	93,6	583,2	123,8
Norin	50,2	126,8	889,3	111,6
Pop	62,9	97,1	1 264,9	112,6
To‘raqo‘rg‘on	104,3	282,5	781,7	107,9
Uychi	6,9	9,0	641,2	125,1
Uchqo‘rg‘on	33,3	91,7	632,0	111,2
Chortoq	15,9	28,3	596,1	115,7
Chust	253,9	59,8	970,2	150,7
Yangiqo‘rg‘on	17,6	90,2	814,5	112,9

Chakana savdo tovar aylanmasi tarkibi, % da
(2021- yil yanvar-dekabr)



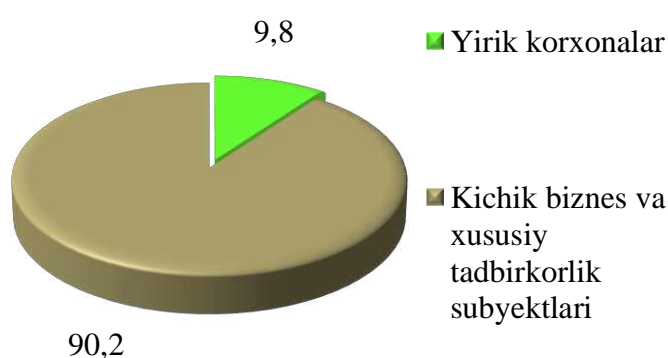
Hududlarda kichik biznes va xususiy tadbirkorlik subyektlarining viloyatda chakana savdo tovar aylanmasidagi ulushi,
(2021- yil yanvar-dekabr oylari, % da)



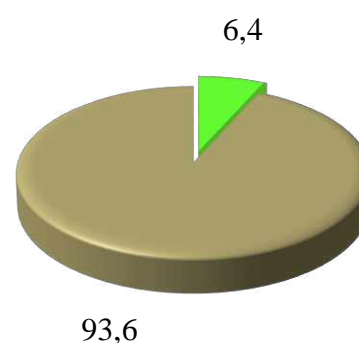
Jami chakana savdo aylanmasidagi yirik korxonalar ulushi 6,4 % ni, kichik korxonalar va mikrofirmalar 33,8 % ni, savdo faoliyati bilan shug'ullanuvchi jimoniy shaxslar va yakka tartibdagi tadbirkorlar 59,8 % ni tashkil etdi.

Chakana savdo aylanmasi tarkibi
(umumiy xajmga nisbatan, foizda)
(2021- yil yanvar-dekabr)

2020- yil



2021- yil



Umumiy ovqatlanish sohasining tovar aylanmasi 211,9 mlrd. so'mni tashkil etgan bo'lib, 2020- yilning yanvar-dekabr oylariga nisbatan 107,9% ni tashkil etgan.

Chakana savdo (umumovqatlanish faoliyatini qo'shgan holda) aholi jon boshiga nisbatan hisoblaganda 9,5 % ga ko'paygan va 5 239,7 ming so'mni tashkil etdi. 2021- yilning yanvar-dekabr oylarida chakana savdo tovar aylanmasi 15 191,6 mlrd. so'mni yoki 2020- yilning mos davriga nisbatan 111,8 % ni tashkil qildi. Yirik korxonalarining chakana savdo tovar aylanmasi 975,3 mlrd. so'mni va umumiy chakana savdo tovar aylanmasidagi 73,1 % ni tashkil qildi.

Kichik korxonalar va mikrofirmalarning chakana savdo tovar aylanmasi 5 135,5 mlrd. so'mni yoki o'tgan- yilning mos davriga nisbatan 117,1 % ni tashkil etdi. Umumiy chakana savdo tovar aylanmasidagi ulushi esa 33,8 % ni tashkil qildi.

Umumiy tovar aylanmasi hajmida 9 080,8 mlrd. so'm yakka tartibdagi tadbirkorlar hisobiga to'g'ri keldi va o'sish sur'ati 2020- yilning mos davriga nisbatan 115,5 % ni tashkil etdi. Jami chakana savdo tovar aylanmasi hajmida ushbu sektor ulushi 59,8 % ni tashkil etgan.

Hududlar kesimida ulgurji savdo hajmi
(2021- yil yanvar-dekabr)

	Jami (mlrd. so‘m)	2020- yilning mos davrga nisbatan, % da	Yirik korxonalar (mlrd. so‘m)	2020- yilning mos davrga nisbatan, % da	Kichik biznes va xususiy tadbir-korlik subyektlari (mlrd. so‘m)	2020- yilning mos davrga nisbatan, % da
Viloyat jami	6 208,6	122,6	980,8	121,3	5 227,8	122,8
Namangan sh.	3 092,5	120,8	182,3	65,8	2 910,2	127,5
Mingbuloq	91,0	100,7	0,2	31,9	90,8	101,1
Kosonsoy	274,3	106,7	0,2	34,0	274,1	106,9
Namangan	191,5	178,7	1,0	58,4	190,5	180,6
Norin	476,6	101,1	27,4	107,6	449,1	100,8
Pop	219,1	128,2	0,7	135,7	218,4	128,1
To‘raqo‘rg‘on	605,3	209,7	397,2	492,0	208,1	100,1
Uychi	475,2	139,4	169,5	132,5	305,7	143,6
Uchqo‘rg‘on	104,7	114,4	41,3	92,6	63,4	135,1
Chortoq	252,2	100,3	46,6	88,8	205,6	103,4
Chust	194,1	80,4	114,3	58,1	79,8	178,2
Yangiqo‘rg‘on	232,0	119,1	0,0	0,0	232,0	119,1

**Hududlar kesimida ulgurji savdo tovar aylanmasining
o‘tgan- yilga nisbatan o‘zgarish suratlari (% da)**

