

## II. YALPI HUDUDIY MAHSULOT

Dastlabki ma'lumotlarga ko'ra, 2021-yilda Namangan viloyati bo'yicha yalpi hududiy mahsulot (keyingi o'rinlarda –YAHM) hajmi joriy narxlarda 34 479,8 mlrd. so'mni tashkil etdi va 2020- yil bilan taqqoslaganda 9,1 % ga o'sdi.








YAHM deflyator indeksi 2020-yildagi narxlarga nisbatan 112,6 % ni tashkil qildi.

O'zbekiston Respublikasi bo'yicha YAIMning shakllanishida Namangan viloyatining qo'shgan hissasi 4,7 % ga yetdi.

### Iqtisodiy faoliyat turlari bo'yicha YAHMni ishlab chiqarish (yanvar-dekabr oylarida)

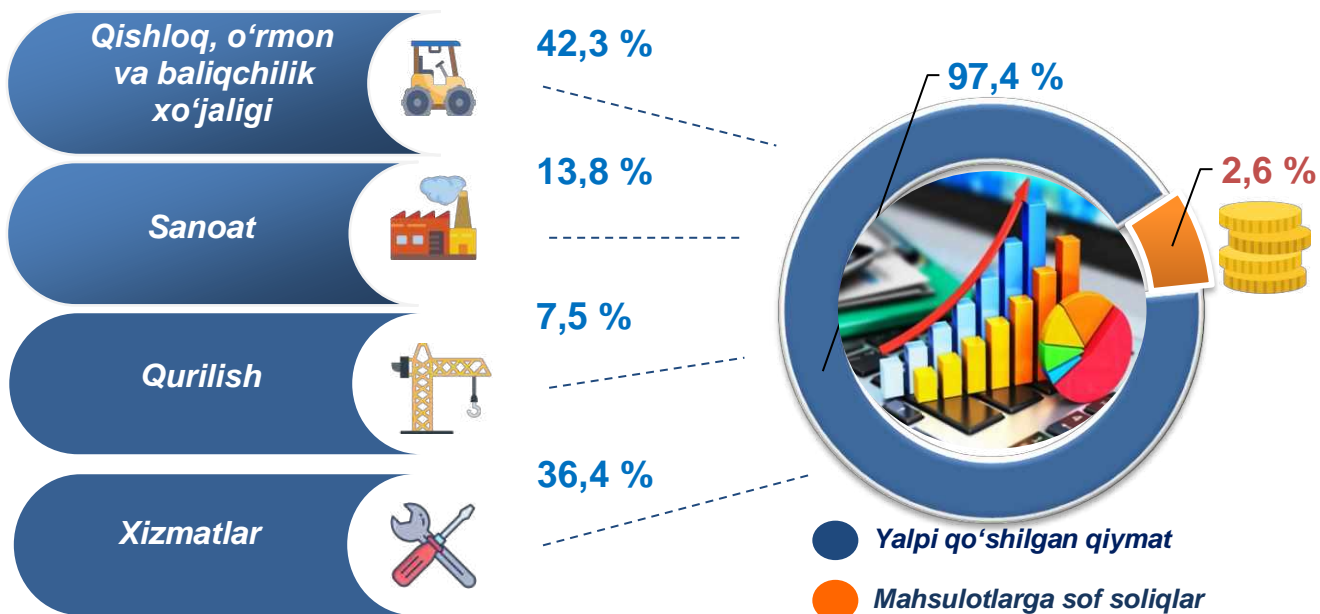
	mlrd. so'm		2020- yil yanvar-dekabr oylariga nisbatan, % da
	2020- yil	2021- yil	
<b>I. Yalpi hududiy mahsulot, jami</b>	<b>28 077,4</b>	<b>34 479,8</b>	<b>109,1</b>
<i>shu jumladan:</i>			
Tarmoqlarning yalpi qo'shilgan qiymati	27 339,1	33 492,5	109,1
Mahsulotlarga sof soliqlar	738,3	987,3	109,8
<b>II. Tarmoqlarning yalpi qo'shilgan qiymati</b>	<b>27 339,1</b>	<b>33 492,5</b>	<b>109,1</b>
<b>Qishloq, o'rmon va baliqchilik xo'jaligi</b>	<b>11 551,2</b>	<b>13 681,8</b>	<b>104,5</b>
<b>Sanoat (qurilish sohasini qo'shgan holda)</b>	<b>5 828,4</b>	<b>7 489,8</b>	<b>115,2</b>
sanoat	3 779,6	5 022,9	117,9
qurilish	2 048,8	2 466,9	110,1
<b>Xizmatlar</b>	<b>9 959,5</b>	<b>12 320,9</b>	<b>110,8</b>
savdo, yashash va ovqatlanish bo'yicha xizmatlar	1 929,1	2 434,5	113,1
tashish va saqlash, axborot va aloqa xizmatlari	1 325,5	1 749,6	121,8
boshqa xizmatlar	6 704,9	8 136,8	107,9

**Iqtisodiy faoliyat turlari bo‘yicha YAHMni ishlab chiqarish**  
(2021- yil yanvar-dekabr)

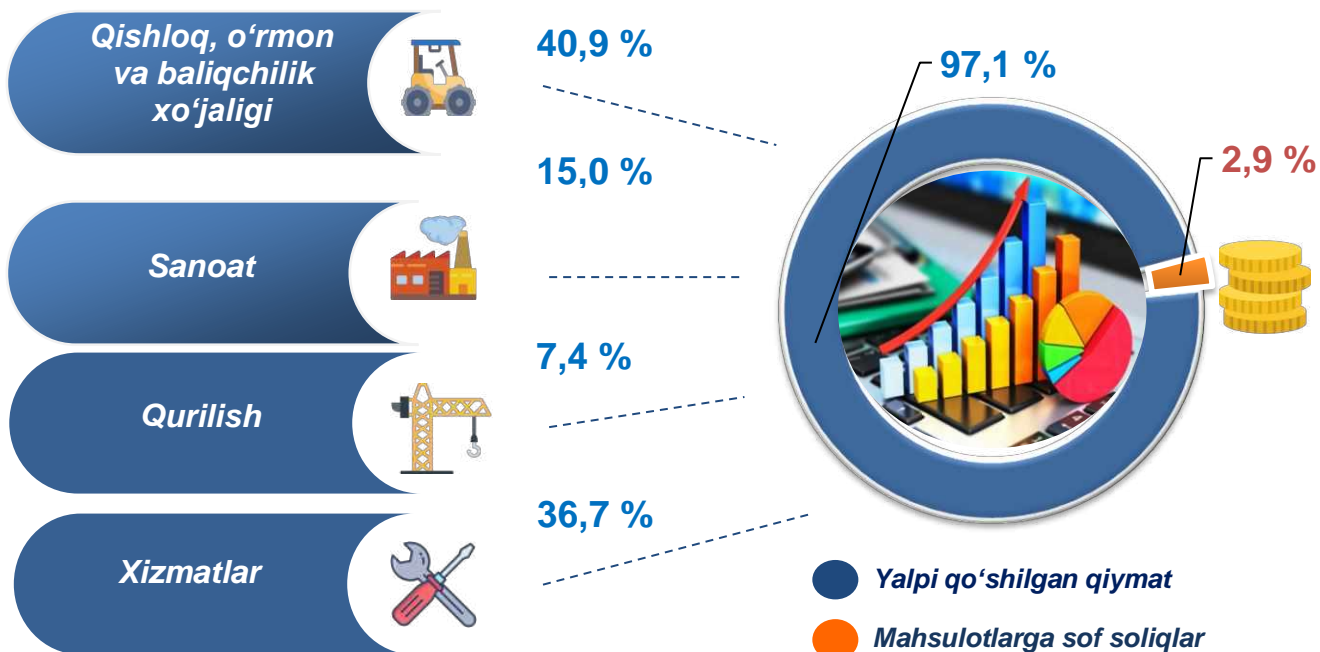
		YAHM hajmi, mlrd.so‘m	2020 yil yanvar-dekabr oylariga nisbatan, % da
	YAHM	2020 yil — 28 077,4 2021 yil — 34 479,8	 109,1 %
	Qishloq, o‘rmon va baliqchilik xo‘jaligi	2020 yil — 11 551,2 2021 yil — 13 681,8	 104,5 %
	Sanoat	2020 yil — 3 779,6 2021 yil — 5 022,9	 117,9%
	Qurilish	2020 yil — 2 048,8 2021 yil — 2 466,9	 110,1%
	Savdo, yashash va ovqatlanish xizmati	2020 yil — 1 929,1 2021 yil — 2 434,5	 113,1%
	Tashish va saqlash, axborot va aloqa	2020 yil — 1 325,5 2021 yil — 1 749,6	 121,8%
	Xizmatlarning boshqa sohalari	2020 yil — 6 704,9 2021 yil — 8 136,8	 107,9%
	Mahsulotlarga sof soliqlar	2020 yil — 738,3 2021 yil — 987,3	 109,8%

## Yalpi hududiy mahsulotning tarmoqlar tarkibidagi ulushi (foizda)

2020- yil yanvar-dekabr



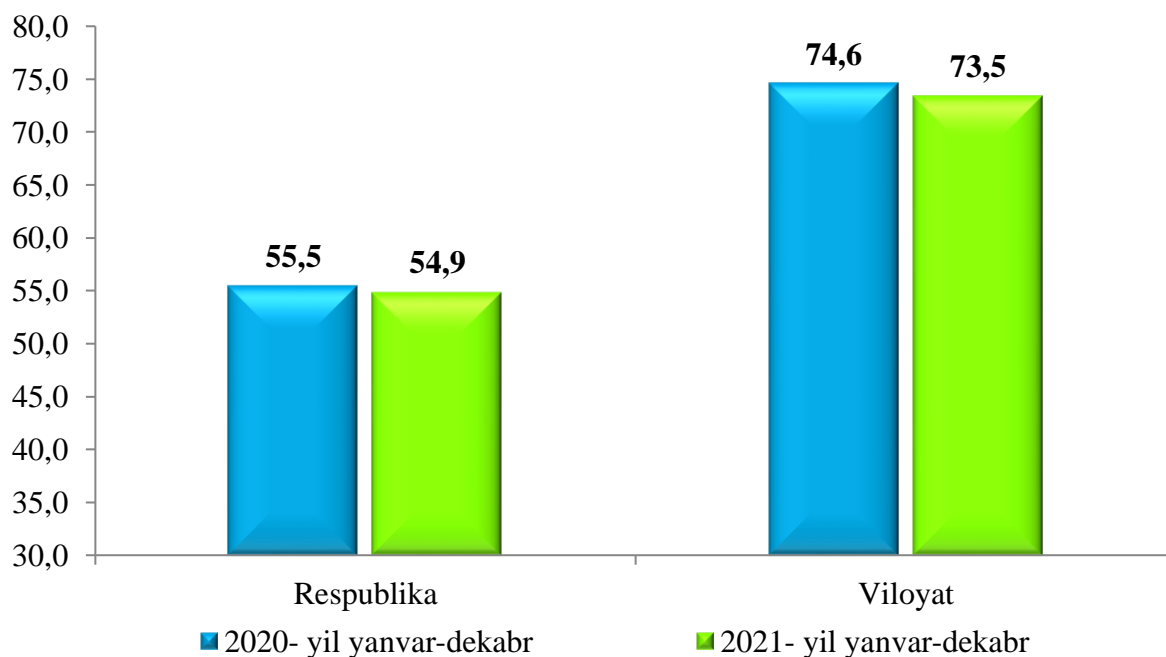
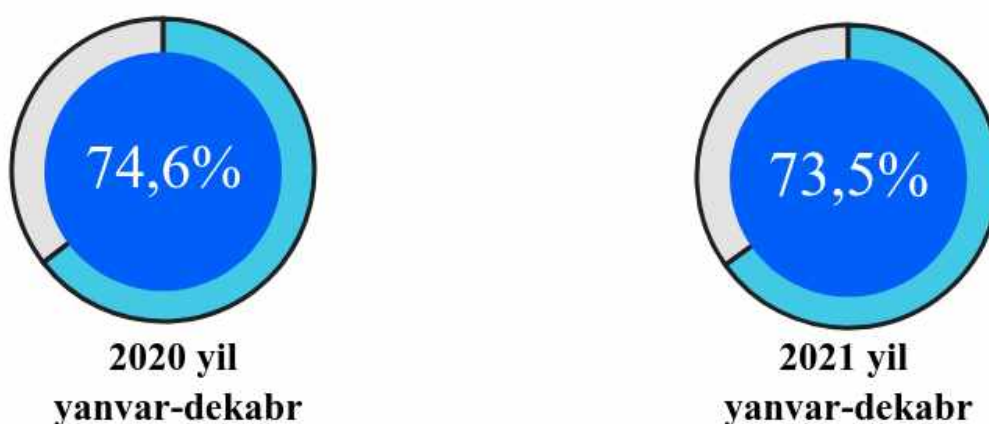
2021- yil yanvar-dekabr



Yalpi hududiy mahsulotda 2021- yil yanvar-dekabr oylari davomida respublikadagi barcha kichik tadbirkorlik (biznes)ning umumiy hajmi 374 368,8 mlrd. soʻmni tashkil etib, shundan Namangan viloyatida faoliyat koʻrsatayotgan kichik tadbirkorlik (biznes)ning umumiy hajmi 24 609,2 mlrd. soʻmni tashkil etdi. Shuningdek, 2020- yilning yanvar-dekabr oylarida Oʻzbekiston Respublikasida 309 735,6 mlrd. soʻmni, Namangan viloyatida esa 20 393,9 mlrd. soʻmni tashkil qilgan.

Yalpi hududiy mahsulotda 2021- yil yanvar-dekabr oylarida respublikadagi barcha kichik tadbirkorlik (biznes)ning umumiy hajmdagi ulushi 54,9 % (2020- yil yanvar-dekabr 55,5 %) ni tashkil etgan boʻlsa, Namangan viloyatining ulushi 73,5 % (2020- yil yanvar-dekabr 74,6 %) ni tashkil etdi.

### Kichik biznesning YAHMdagi ulushi (foizda)



**Aholi jon boshiga nisbatan Yalpi hududiy mahsulot hajmi**  
(ming so‘m)

	2020- yil	2021- yil
Yanvar-dekabr	9 889,6	11 892,5

**Iqtisodiy faoliyat turlari bo‘yicha YAHMni ishlab chiqarish**  
(2021- yil yanvar-dekabr)

	mlrd. so‘m		Respublikada tutgan ulushi, % da
	O‘zbekiston Respublikasi	Namangan viloyati	
<b>I. Yalpi hududiy mahsulot, jami</b>	<b>734 587,7</b>	<b>34 479,8</b>	<b>4,7</b>
<i>shu jumladan:</i>			
Tarmoqlarning yalpi qo‘shilgan qiymati	681 423,7	33 492,5	4,9
Mahsulotlarga sof soliqlar	53 164,0	987,3	1,9
<b>II. Tarmoqlarning yalpi qo‘shilgan qiymati</b>	<b>681 423,7</b>	<b>33 492,5</b>	<b>4,9</b>
<b>Qishloq, o‘rmon va baliqchilik xo‘jaligi</b>	<b>183 518,5</b>	<b>13 681,8</b>	<b>7,5</b>
<b>Sanoat (qurilish sohasini qo‘shgan holda)</b>	<b>235 408,9</b>	<b>7 489,8</b>	<b>3,2</b>
sanoat	189 606,8	5 022,9	2,6
qurilish	45 802,1	2 466,9	5,4
<b>Xizmatlar</b>	<b>262 496,3</b>	<b>12 320,9</b>	<b>4,7</b>
savdo, yashash va ovqatlanish bo‘yicha xizmatlar	47 577,5	2 434,5	5,1
tashish va saqlash, axborot va aloqa xizmatlari	48 581,3	1 749,6	3,6
boshqa xizmatlar	166 067,5	8 136,8	4,9

YAHMning o‘shishi hudud iqtisodiyotining asosiy tarmoqlaridagi ijobiy o‘shish sur‘atlari bilan bog‘liqdir. O‘shish sur‘atlari qishloq, o‘rmon va baliqchilik xo‘jaligida – 104,5 % (YAHMning tarmoqlar bo‘yicha tarkibidagi ulushi – 40,9 %), sanoatda – 117,9 % (15,0 %), qurilishda – 110,1 % ( 7,4 %), xizmatlar sohasida – 110,8 % ni (36,7 %) tashkil etdi. Xizmatlar sohasi tarkibida o‘shish sur‘atlari savdo, yashash va ovqatlanish bo‘yicha xizmatlarda 113,1 % (7,3 %), tashish va saqlash, axborot va aloqa tarmog‘ida 121,8 % ( 5,2 %), boshqa xizmat tarmoqlarida 107,9 % dan (24,2 %) iborat bo‘ldi.

### 2020-2021- yillarda YAHMning iqtisodiy faoliyat turlari bo‘yicha mutlaq o‘shish sur‘atlari (o‘tgan yilga nisbatan % da)

